

柏崎刈羽原子力発電所6号及び7号炉

5号炉原子炉建屋内緊急時対策所 概略配置図



本資料のうち、枠囲みの内容は機密事項に属しますので公開できません。

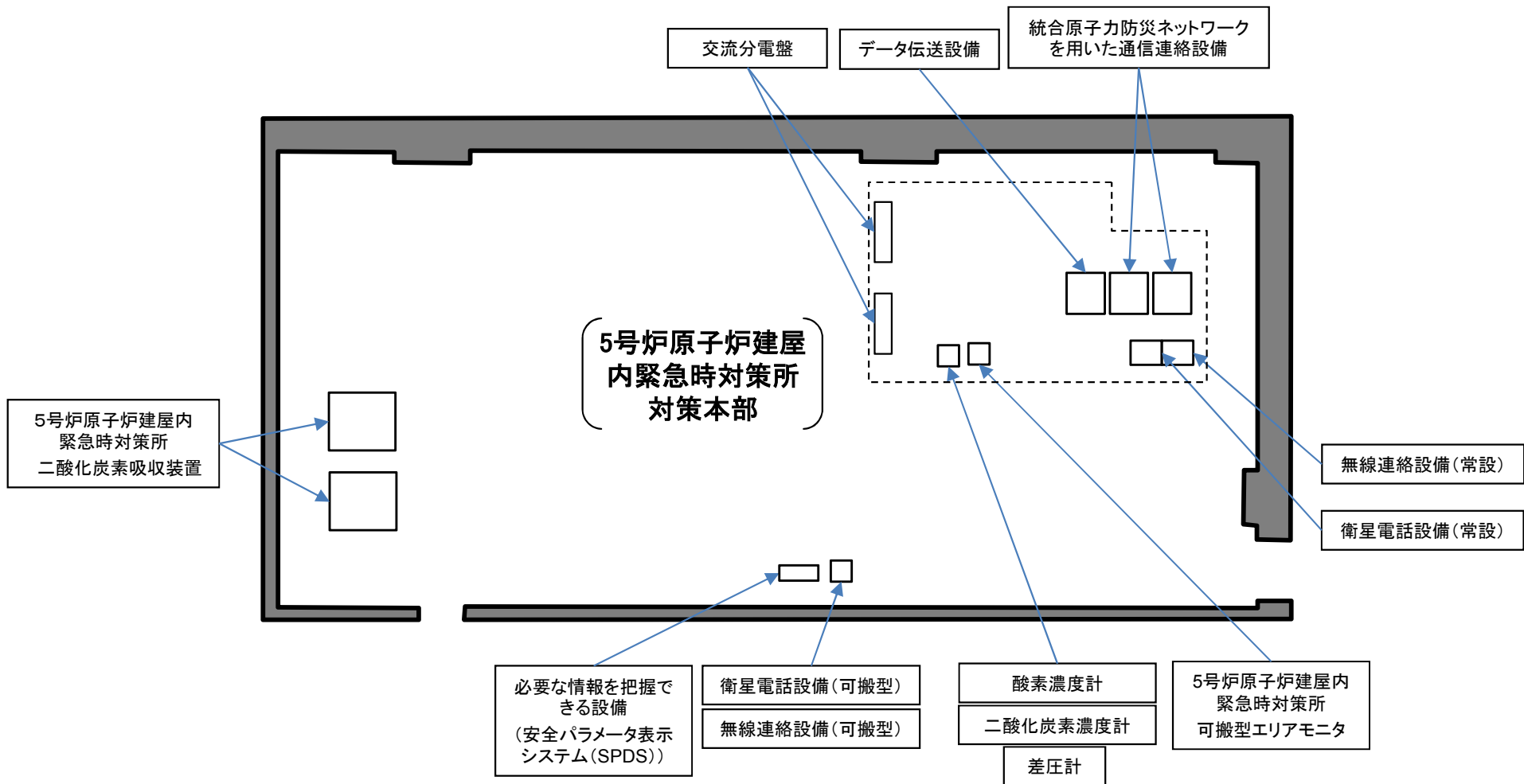
交流分電盤

負荷変圧器

5号炉原子炉建屋内
緊急時対策所
可搬型陽圧化空調機

5号炉原子炉建屋内
緊急時対策所
空気ポンペ陽圧化
装置(空気ポンペ)


空調設備, 電源設備 設置位置



対策本部内設備配置




陽圧化空気ポンベ配管 設置位置



チェンジングエリア

アクセスルート (5号炉原子炉建屋1階)

アクセスルート(5号炉原子炉建屋中2階)



アクセスルート(5号炉原子炉建屋2階)



