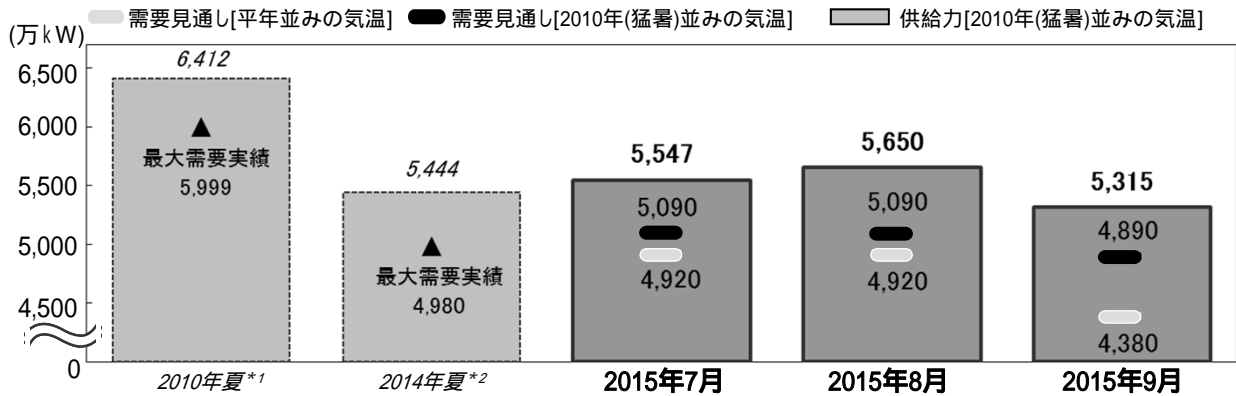


今夏の電力需給について

日頃より節電へのご理解とご協力をいただき、厚くお礼申し上げます。
今夏については、お客さまにご協力いただいている節電の効果などにより、電気の安定供給を確保できる見通しです。お客さまにおかれましては、引き続き、無理のない範囲で節電へのご協力をお願いいたします。

需給見通し

- ◆2015年7月、8月の電力需要は、平年並みの気温の場合で4,920万kW、2010年度並みの猛暑となった場合で5,090万kWになると見通しております。
- ◆これに対して、猛暑の場合の供給力は、7月で5,547万kW、8月で5,650万kWであり、予備率はそれぞれ、9.0%、11.0%となり、安定供給を確保できる見通しです。



*1 2010年7月23日(最大需要発生日)の実績です。 *2 2014年8月5日(最大需要発生日)の実績です。

	2015年7月		2015年8月		2015年9月	
	平年並み	猛暑 ^{*1}	平年並み	猛暑 ^{*1}	平年並み	猛暑 ^{*1}
供給力(万kW) ^{*2}	5,537	5,547	5,640	5,650	5,295	5,315
需要(万kW)	4,920	5,090	4,920	5,090	4,380	4,890
予備力(万kW)	617	457	720	560	915	425
予備率(%)	12.5	9.0	14.6	11.0	20.9	8.7

*1 猛暑は、2010年並みの気温の場合です。

*2 2010年並みの猛暑の場合、揚水式水力の供給力が10～20万kW増加します。

上記は、国の電力需給検証小委員会の前提である、原子力の再起動がないとした場合の需給見通しです。

供給力の内訳

- ◆今夏の7月、8月については、5,600万kW程度の供給力を確保できる見通しです。

		2010年 夏実績 ^{*1}	2014年 夏実績 ^{*2}	2015年 7月	2015年 8月	2015年 9月
供給力		6,412	5,444	5,547	5,650	5,315
内訳	原子力	1,070	0	0	0	0
	火力	4,150	4,293	4,233	4,314	4,070
	一般水力	335	275	289	271	260
	揚水式水力	832	680	880	920	880
	地熱・太陽光・風力	0.3	192.6	123.1	123.0	84.5
	融通	0	0	0	0	0
	新電力への供給等	25	3	22	21	21

*1 2010年7月23日(最大需要発生日)の実績です。 *2 2014年8月5日(最大需要発生日)の実績です。

四捨五入の関係で合計が一致しない場合があります。

電力使用実績等のリアルタイム情報「でんき予報」はホームページでご紹介しています。 >>>

東京電力 でんき予報

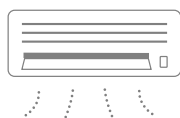
検索

夏の「電気の手順な使い方」

ご家庭や企業などにおいて、電気を効率よくお使いいただくための省エネのポイントをご紹介します。

ご家庭のお客さまへ

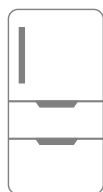
エアコン



- ▶ **設定温度の調整を適温に**
「冷やしすぎ」に気をつけて、設定温度は控えめに。
- ▶ **フィルターの掃除はこまめに**
フィルターは、2週間に1回程度を目安に清掃するとホコリの目詰まりによる冷房能力と風量の低下を防ぐことができます。
- ▶ **ブラインドや緑のカーテンなどで日射の進入をカット**
ブラインドや緑のカーテンなどで窓から入る熱を遮断すると室温が上がるのを防ぐことができます。
- ▶ **風向きは水平に**
冷房中は風向きを水平に。また、扇風機やサーキュレーターを併用して室内の空気を循環させるとより効果的です。



冷蔵庫



- ▶ **設定温度の再確認を**
食品の入れ具合に応じて、設定温度が「強」の場合は「中(標準)」にすることで省エネになります。
- ▶ **扉の開閉は短く、少なく**
普段から冷蔵庫の中は整理整頓しておき、ムダな開閉を減らすと省エネになります。
- ▶ **できるだけ放熱スペースを**
冷蔵庫の上に物は置かず、上部を開放し、まわりにすき間をあけると省エネになります。

照明



- ▶ **電球の取り換え時には省エネ性の高いランプに**
白熱電球から電球形蛍光灯や電球形LEDランプに取り換えると省エネになります。
- ▶ **調光機能を使う**
調光機能がついているタイプは、必要な明るさに調節することをおすすめします。

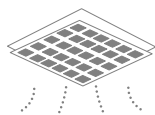
ピッタリな省エネ術・おトクなメニューの確認は...

会員登録無料!

でんき家計簿 🔍 検索

法人・事業用のお客さまへ

空調



- **設定温度の調整を**
適正な温度設定による空調をおすすめします。また、使用していないエリアの空調を停止すると省エネになります。

照明



- **使用していないエリアは消灯を**
使用していないエリアの間引き・消灯を行うと省エネになります。
- **照明の取り換え時には省エネ型を**
省エネ型蛍光灯やLED照明などへ取り換えると省エネになります。

パソコン



- **電源設定の見直しを**
一定時間使用しない場合は、「システムスタンバイ」が適用されるような設定にしておくと、メモリー以外の機能がすべてスリープ状態となり省エネになります。

会員登録無料!

コストダウンや省エネなどお役立ち情報の確認は...

TEPCOビジネス 🔍 検索