

G	M	チ-ムリ-ダ-	メンバー


平成28年5月31日

東京電力ホールディングス株式会社
 福島第一廃炉推進カンパニー
 福島第一原子力発電所
 総務部 総務グループ 殿

福島第一原子力発電所

一般廃棄物処理他業務報告書（固定分）・（変動分）

平成28年 5月分



配 布 先	部 数	承 認	確 認	作 成
総務グループ殿	1部			

放射線管理記録

承認	確認	作成



作業件名	新事務棟他専ら物運搬業務					測定項目	■ γ □ スミア □ ダスト □ 直接
測定場所	福島第一原子力発電所 新事務棟食堂入口北側倉庫					測定者	
測定目的	○ 段ボール 表面線量率測定 ○ シュレツダー屑 袋表面線量率測定					測定器	F1-SC-96
測定日時	平成 28 年 5 月 9 日 10 時 15 分～ 10 時 35 分					区域区分	---
件名コード	---	R W A 番 号	---	電気 出力	---	防護装備	---

×印 表面線量率測定ポイント

段ボール



シュレツダー屑 (袋入り)



段ボール・シュレツダー屑 表面線量率測定結果 ($\mu\text{Sv/h}$)

測定器: F1-SC-96
 時定数: 10 sec
 B G : 0.10 $\mu\text{Sv/h}$

単位: $\mu\text{Sv/h}$

No.	測定結果	No.	測定結果	No.	測定結果	No.	測定結果	No.	測定結果
1	0.10	11	0.10	21	0.10	31	0.10	41	
2	0.10	12	0.10	22	0.10	32	0.10	42	
3	0.10	13	0.10	23	0.10	33	0.10	43	
4	0.10	14	0.10	24	0.10	34	0.10	44	
5	0.10	15	0.10	25	0.10	35		45	
6	0.10	16	0.10	26	0.10	36		46	
7	0.10	17	0.10	27	0.10	37		47	
8	0.10	18	0.10	28	0.10	38		48	
9	0.10	19	0.10	29	0.10	39		49	
10	0.10	20	0.10	30	0.10	40		50	

放射線管理記録

承認	確認	作成

作業件名	新事務棟他専ら物運搬業務				測定項目	■ γ □ スミア □ ダスト □ 直接	
測定場所	福島第一原子力発電所 大型休憩所8階				測定者		
測定目的	○ 段ボール 表面線量率測定				測定器	F1-SC-96	
測定日時	平成 28 年 5 月 9 日 09 時 50 分～ 10 時 00 分				区域区分	---	
件名コード	---	R W A 番 号	---	電気 出力	---	防護装備	---
					MW		

×印 表面線量率測定ポイント

段ボール



段ボール 表面線量率測定結果 ($\mu\text{Sv/h}$)

測定器: F1-SC-96
 時定数: 10 sec
 B G : 0.11 $\mu\text{Sv/h}$

単位: $\mu\text{Sv/h}$

No.	測定結果	No.	測定結果	No.	測定結果	No.	測定結果	No.	測定結果
1	0.11	11	0.11	21		31		41	
2	0.11	12	0.11	22		32		42	
3	0.11	13	0.11	23		33		43	
4	0.11	14	0.11	24		34		44	
5	0.11	15	0.11	25		35		45	
6	0.11	16		26		36		46	
7	0.11	17		27		37		47	
8	0.11	18		28		38		48	
9	0.11	19		29		39		49	
10	0.11	20		30		40		50	

放射線管理記録

承認	確認	作成

作業件名	新事務棟他専ら物運搬業務				測定項目	■ γ □ スミア □ ダスト □ 直接	
測定場所	福島第一原子力発電所 新事務棟食堂入口北側倉庫				測定者		
測定目的	○ 段ボール 表面線量率測定 ○ シュレツダー屑 袋表面線量率測定				測定器	F1-SC-96	
測定日時	平成 28 年 5 月 23 日 09 時 10 分～ 09 時 30 分				区域区分	---	
件名コード	---	R W A 番 号	---	電気 出力	---	防護装備	---
					MW		

×印 表面線量率測定ポイント

段ボール

シュレツダー屑 (袋入り)



段ボール・シュレツダー屑 表面線量率測定結果 ($\mu\text{Sv/h}$)

測定器: F1-SC-96
時定数: 10 sec
B G : 0.10 $\mu\text{Sv/h}$

単位: $\mu\text{Sv/h}$

No.	測定結果	No.	測定結果	No.	測定結果	No.	測定結果	No.	測定結果
1	0.10	11	0.10	21	0.10	31		41	
2	0.10	12	0.10	22	0.10	32		42	
3	0.10	13	0.10	23	0.10	33		43	
4	0.10	14	0.10	24	0.10	34		44	
5	0.10	15	0.10	25	0.10	35		45	
6	0.10	16	0.10	26	0.10	36		46	
7	0.10	17	0.10	27	0.10	37		47	
8	0.10	18	0.10	28	0.10	38		48	
9	0.10	19	0.10	29		39		49	
10	0.10	20	0.10	30		40		50	

放射線管理記録

承認	確認	作成

作 業 件 名	新事務棟他専ら物運搬業務					測定項目	■ γ □ スミア □ ダスト □ 直接
測 定 場 所	福島第一原子力発電所 大型休憩所8階					測 定 者	
測定目的	○ 段ボール 表面線量率測定					測 定 器	F1-SC-96
測 定 日 時	平成 28 年 5 月 23 日 09 時 50 分～ 10 時 00 分					区域区分	---
件名コード	---	R W A 番 号	---	電気 出力	---	防護装備	---

×印 表面線量率測定ポイント

段ボール



段ボール 表面線量率測定結果 ($\mu\text{Sv/h}$)

測定器: F1-SC-96

時定数: 10 sec

B G : 0.11 $\mu\text{Sv/h}$

単位: $\mu\text{Sv/h}$

No.	測定結果	No.	測定結果	No.	測定結果	No.	測定結果	No.	測定結果
1	0.11	11	0.11	21		31		41	
2	0.11	12	0.11	22		32		42	
3	0.11	13	0.11	23		33		43	
4	0.11	14	0.11	24		34		44	
5	0.11	15	0.11	25		35		45	
6	0.11	16		26		36		46	
7	0.11	17		27		37		47	
8	0.11	18		28		38		48	
9	0.11	19		29		39		49	
10	0.11	20		30		40		50	