

平成30年 4月分

2～4号機 T／B

1階・地下1階

連続ダスト濃度監視

放射線サーベイ記録

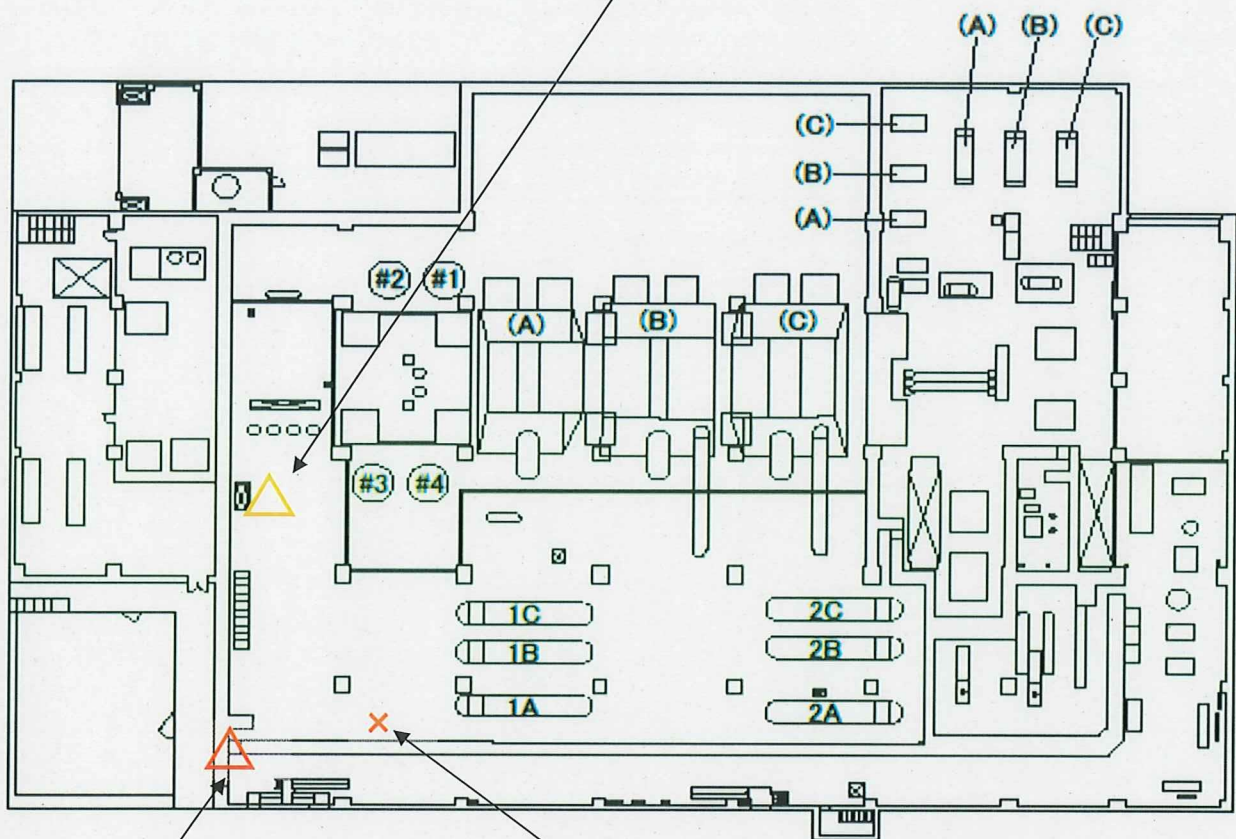
測定目的	2号機T/B1階，T/B地下1階 空气中放射性物質濃度測定	測定項目	■ γ □ スミア □ ダスト □ 核種分析
測定場所	2号機 T/B1階，T/B地下1階	測定者	
測定日時	2018/4/6 10:30 ～ 10:46	測定器	F1-ICW-305 F1-DM-86,87

×：線量率

△：ダスト測定箇所



△：採取箇所⑦ 2号T/B地下一階



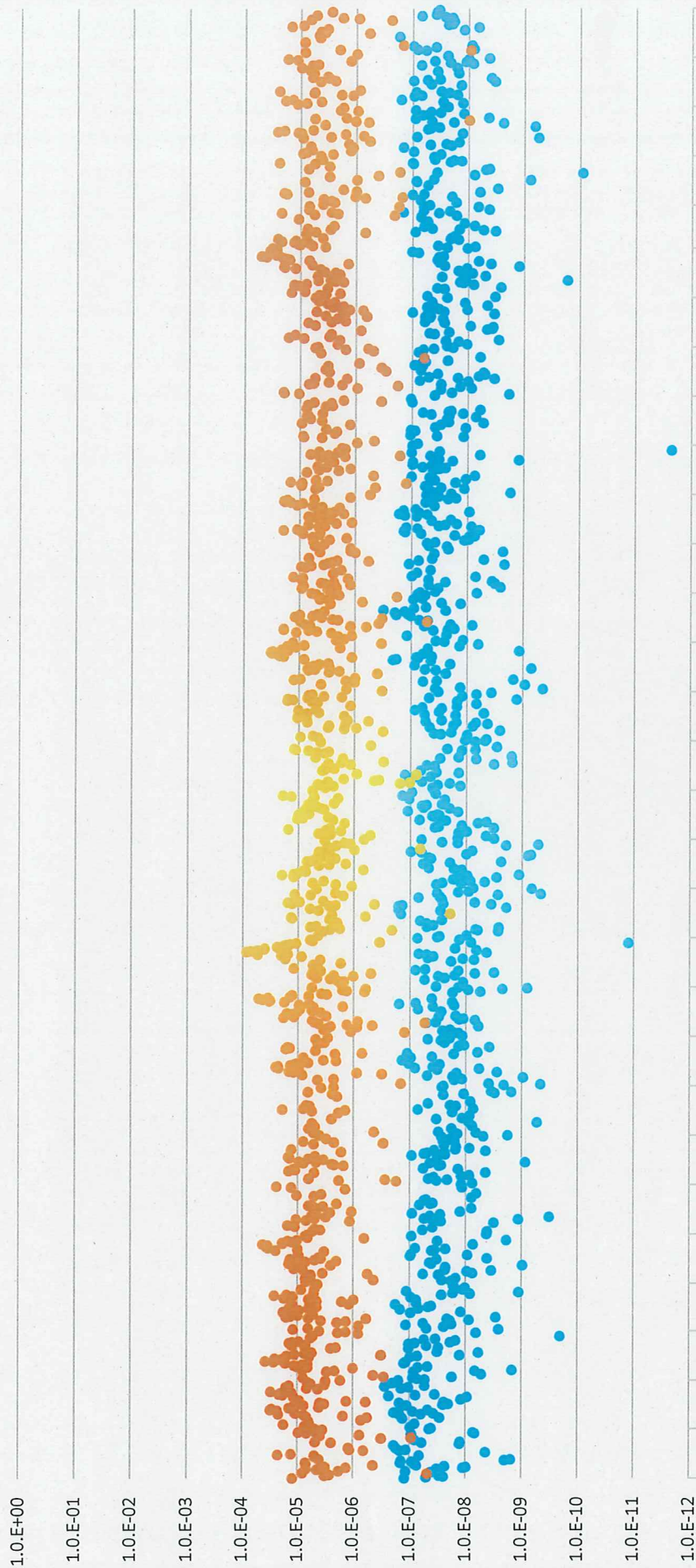
△：採取箇所⑥ 2号T/B一階

×：ダストモニタ⑥⑦ 設置箇所

空間線量当量率	0.048 mSv/h
---------	----------------

⑥2号機 T/B北側一階

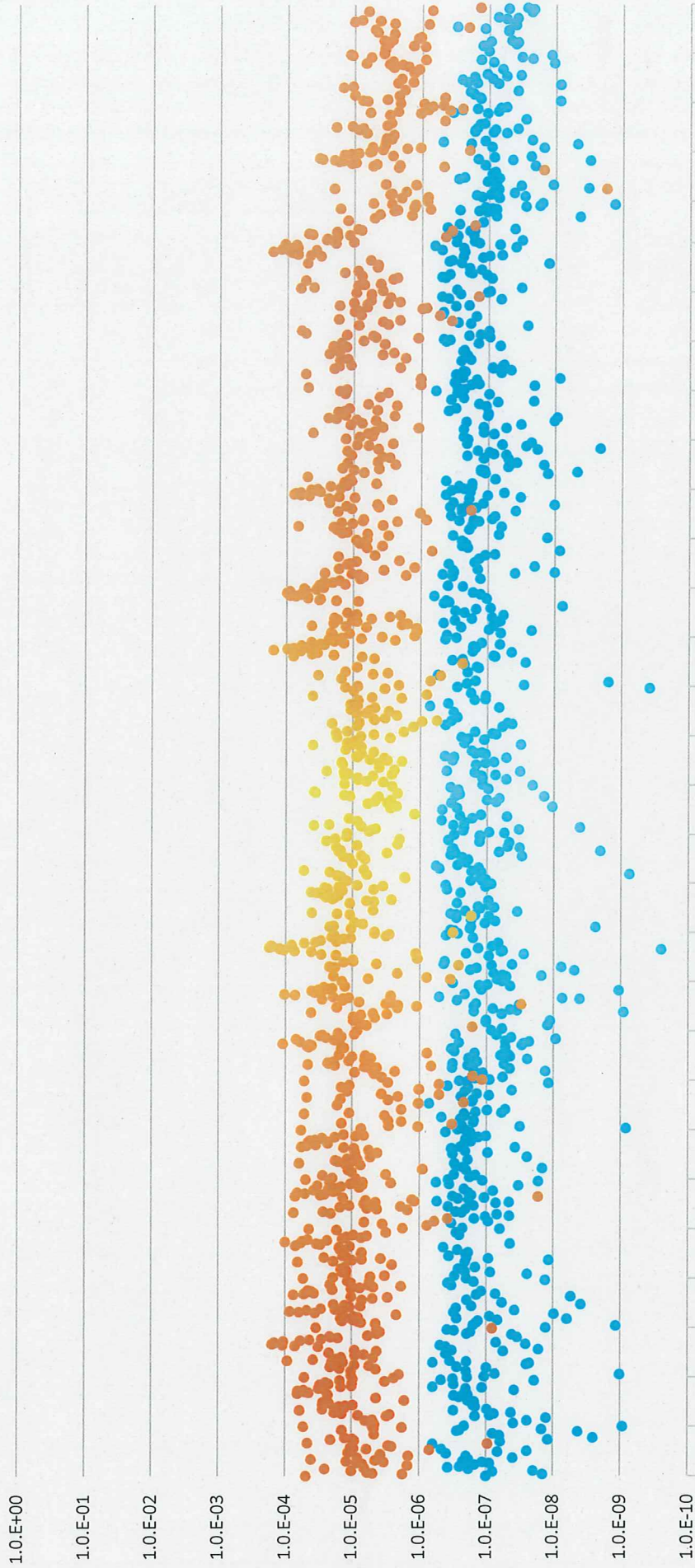
● 合計 / α [Bq/cm³] ● 合計 / β [Bq/cm³]



0:09	11:59	23:44	11:34	23:44	11:49	23:34	11:49	23:45	11:30	23:16	11:06	22:51	10:41	22:26	10:16	22:01	9:51	21:36	9:26	21:11	9:01	20:46	8:36	20:21	8:06	19:56	7:41	19:31	7:16	19:06	6:52	18:42	6:27	18:17	6:02	17:52	5:37	17:27	5:12	17:02	4:47	16:37	4:22	16:07	3:57	15:42	3:32	15:17	3:07	14:52	2:42	17:16	5:23	17:08	4:53	16:43	4:28	16:19	4:04	15:54
1	2	3	4	5	6	7	8	9	10	11	12	13	14	15	16	17	18	19	20	21	22	23	24	25	26	27	28	29	30																															

⑦2号機 T/B北側地下一階

● 合計 / α [Bq/cm³] ● 合計 / β [Bq/cm³]



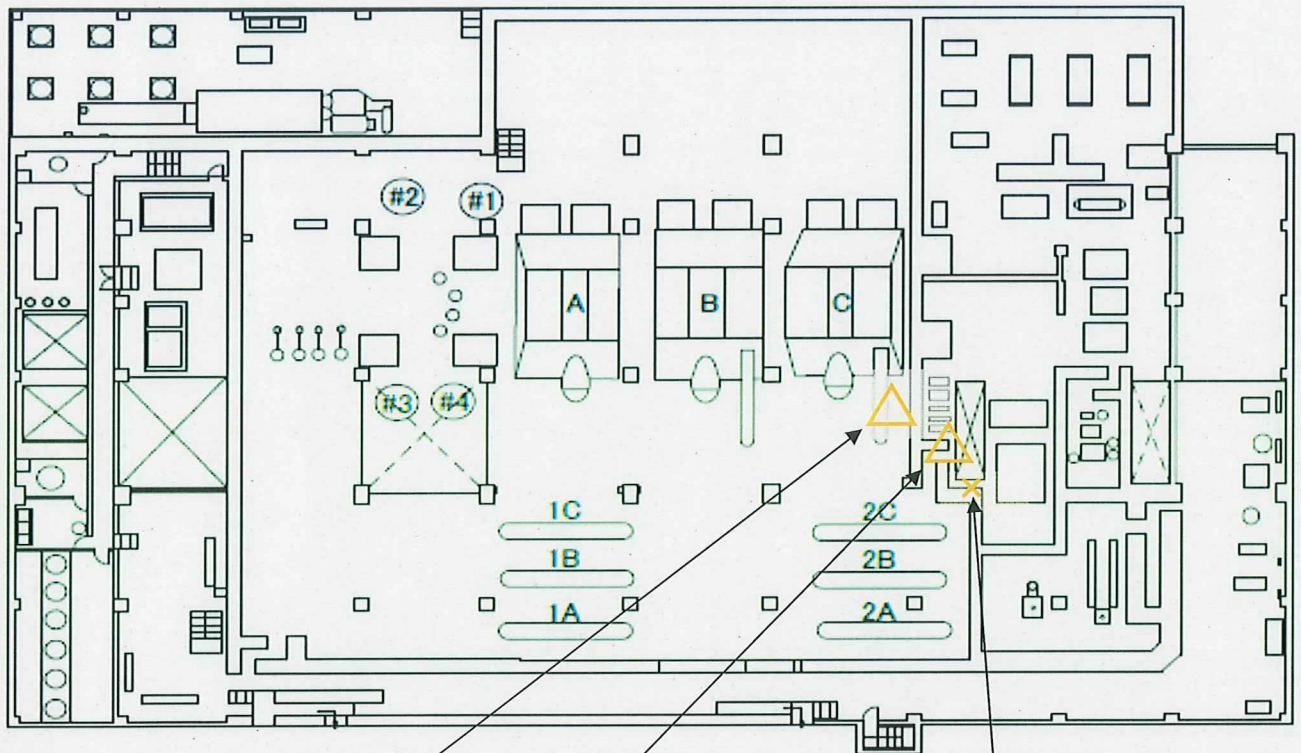
0:12	11:57	23:42	11:32	23:17	11:07	22:52	10:42	22:24	10:14	21:59	9:49	21:34	9:24	21:09	8:59	20:44	8:34	20:31	8:16	20:06	7:51	19:42	7:27	19:21	7:19	19:09	6:54	18:44	6:29	18:19	6:04	17:54	5:40	17:30	5:15	17:00	4:50	16:35	4:25	16:10	4:00	15:45	3:35	15:20	3:10	14:55	2:45	14:30	2:20	14:05	1:55	17:04	5:07	16:58	4:43	16:33	4:18	16:08	3:53	15:43
1	2	3	4	5	6	7	8	9	10	11	12	13	14	15	16	17	18	19	20	21	22	23	24	25	26	27	28	29	30																															

放射線サーベイ記録

測定目的	3号機T/B1階，T/B地下1階 空气中放射性物質濃度測定	測定項目	■ γ □スミア □ダスト □核種分析
測定場所	3号機 T/B1階，T/B地下1階	測定者	
測定日時	2018/4/4 11:09 ~ 11:37	測定器	F1-ICW-216 F1-DM-88,89

×：線量率

△：ダスト測定箇所



△：採取箇所③ 3号T/B地下一階

△：採取箇所③ 3号T/B一階

×：ダストモニタ⑧⑨ 設置箇所

空間線量当量率	0.014	mSv/h
---------	-------	-------

⑧3号機 T/B南側一階

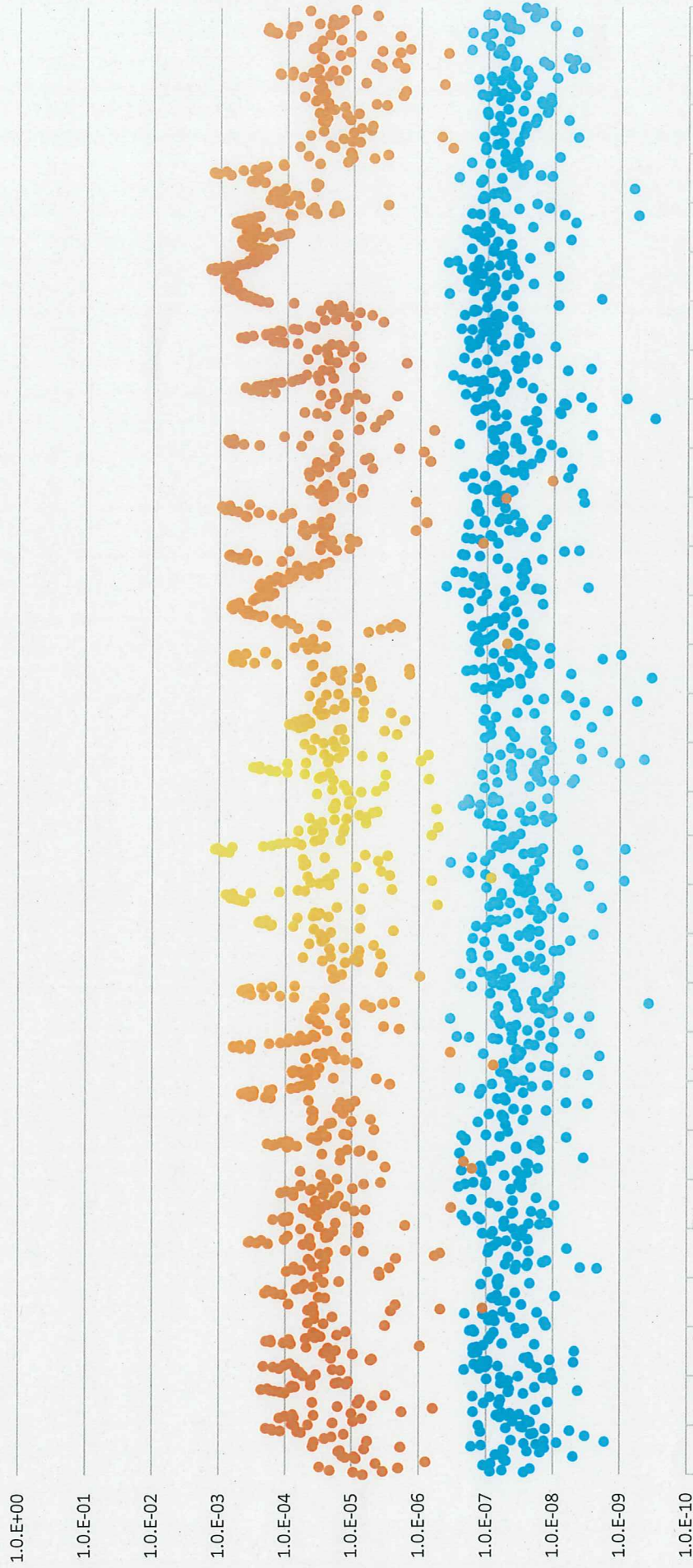
● 合計 / α [Bq/cm³] ● 合計 / β [Bq/cm³]



1.0-E-11	0:17	12:02	23:52	11:37	23:27	11:13	23:03	10:48	14:08	1:58	13:43	1:33	13:18	1:08	12:53	0:43	12:49	0:54	12:39	0:29	12:14	0:04	11:49	23:39	11:24	23:15	11:00	22:45	10:35	22:20	10:10	21:55	9:45	21:30	9:20	21:05	8:55	20:40	8:30	20:15	8:05	19:50	7:40	19:25	7:15	19:08	6:58	18:43	6:33	18:18	6:03	17:53	5:38	17:29	5:14	17:04	4:49	16:39	4:24	16:14
----------	------	-------	-------	-------	-------	-------	-------	-------	-------	------	-------	------	-------	------	-------	------	-------	------	-------	------	-------	------	-------	-------	-------	-------	-------	-------	-------	-------	-------	-------	------	-------	------	-------	------	-------	------	-------	------	-------	------	-------	------	-------	------	-------	------	-------	------	-------	------	-------	------	-------	------	-------	------	-------

⑨3号機 T/B南側地下一階

● 合計 / α [Bq/cm³] ● 合計 / β [Bq/cm³]



0:02	11:47	23:37	11:22	23:12	10:57	22:42	10:32	22:17	10:07	21:52	9:43	21:28	9:18	21:03	8:53	20:38	8:28	20:13	8:03	19:48	7:38	19:23	7:13	18:58	6:43	18:33	6:18	19:17	8:45	20:30	8:20	20:05	7:56	19:41	7:31	19:16	7:06	18:51	6:41	18:26	6:16	18:01	5:51	17:36	5:26	17:11	4:56	16:47	4:32	16:22	4:07	15:57	3:42	15:32	3:17	15:07	2:52	14:42	2:27	14:18
------	-------	-------	-------	-------	-------	-------	-------	-------	-------	-------	------	-------	------	-------	------	-------	------	-------	------	-------	------	-------	------	-------	------	-------	------	-------	------	-------	------	-------	------	-------	------	-------	------	-------	------	-------	------	-------	------	-------	------	-------	------	-------	------	-------	------	-------	------	-------	------	-------	------	-------	------	-------

放射線サーベイ記録

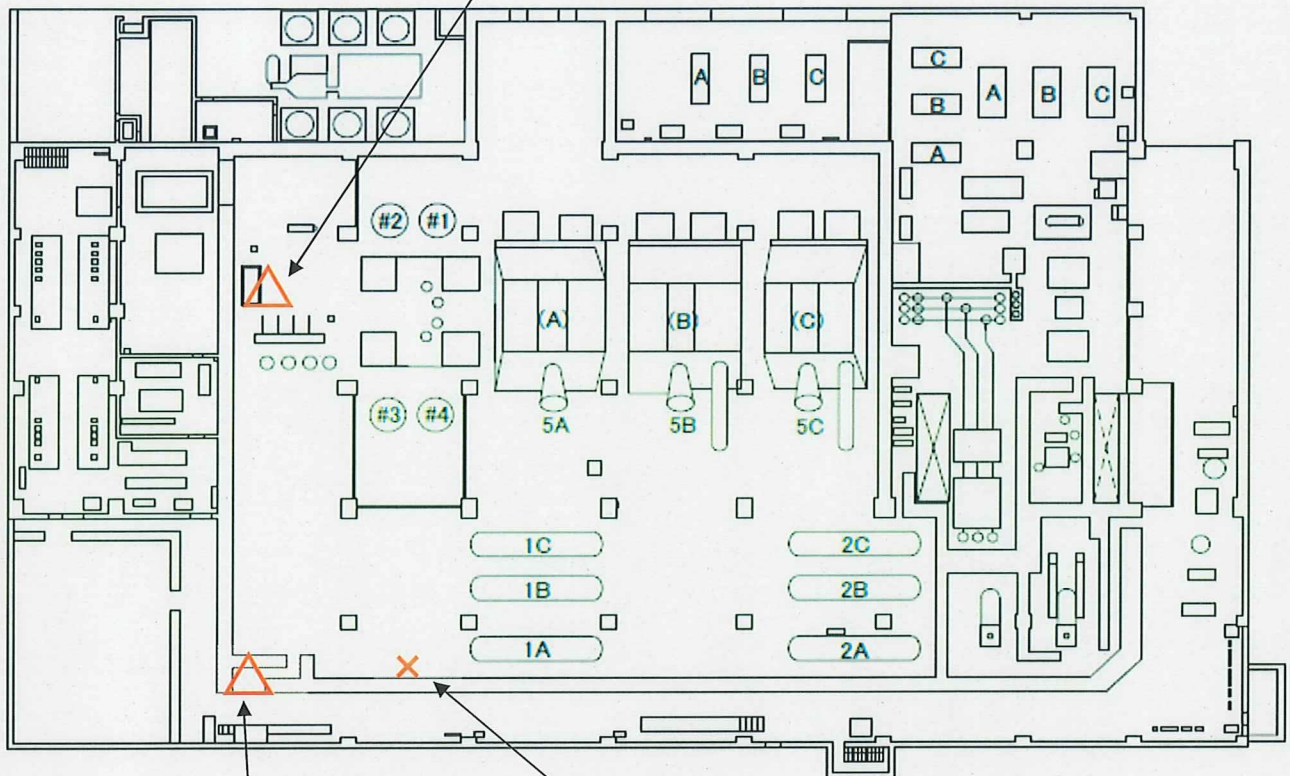
測定目的	4号機T/B1階，T/B地下1階 空气中放射性物質濃度測定	測定項目	<input checked="" type="checkbox"/> γ <input type="checkbox"/> スミア <input type="checkbox"/> ダスト <input type="checkbox"/> 核種分析
測定場所	4号機 T/B1階，T/B地下1階	測定者	
測定日時	2018/4/6 10:52 ~ 11:16	測定器	F1-ICW-305 F1-DM-90,92

×：線量率

△：ダスト測定箇所



△：採取箇所⑪ 4号T/B地下一階



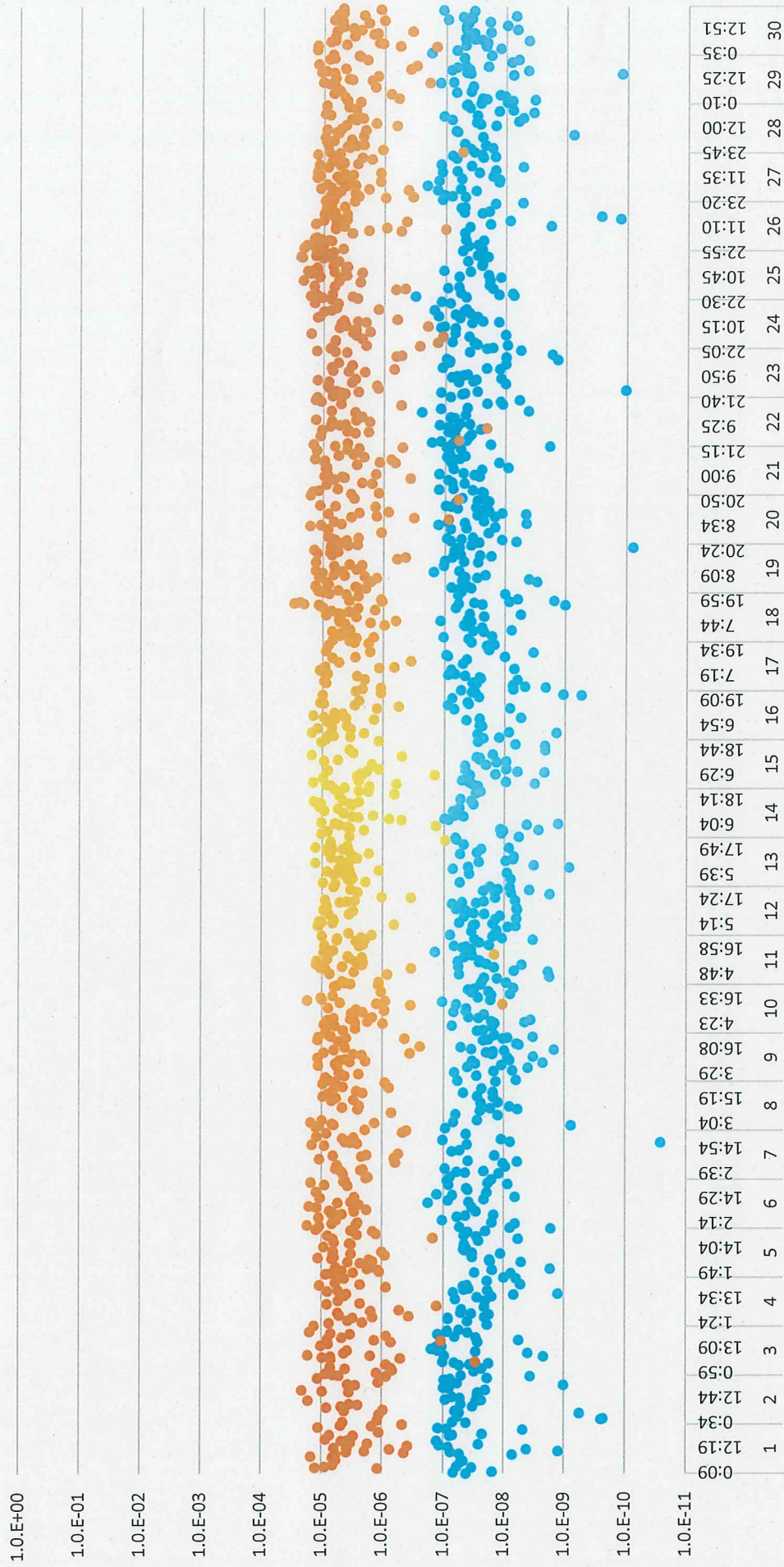
△：採取箇所⑩ 4号T/B一階

×：ダストモニタ⑩⑪ 設置箇所

空間線量当量率	0.25 mSv/h
---------	---------------

⑩4号機 T/B北側一階

● 合計 / α [Bq/cm³] ● 合計 / β [Bq/cm³]



⑪4号機 T／B北側地下一階

● 合計 / α [Bq/cm³] ● 合計 / β [Bq/cm³]



1.0.E-10	0:08	12:18	0:33	12:48	0:58	13:13	1:23	13:38	1:48	14:03	2:13	14:28	2:38	14:53	3:03	15:18	3:28	15:43	3:53	16:08	4:18	16:34	4:49	16:59	5:14	17:24	5:39	17:49	6:04	18:14	6:29	18:39	6:54	19:04	7:19	19:29	7:44	19:54	8:09	20:19	8:34	20:49	8:59	21:15	9:25	21:40	9:50	22:05	10:15	22:30	10:40	22:55	11:05	23:20	11:30	23:45	11:55	0:10	12:20
----------	------	-------	------	-------	------	-------	------	-------	------	-------	------	-------	------	-------	------	-------	------	-------	------	-------	------	-------	------	-------	------	-------	------	-------	------	-------	------	-------	------	-------	------	-------	------	-------	------	-------	------	-------	------	-------	------	-------	------	-------	-------	-------	-------	-------	-------	-------	-------	-------	-------	------	-------