

平成30年 5月分

1号機 R／B

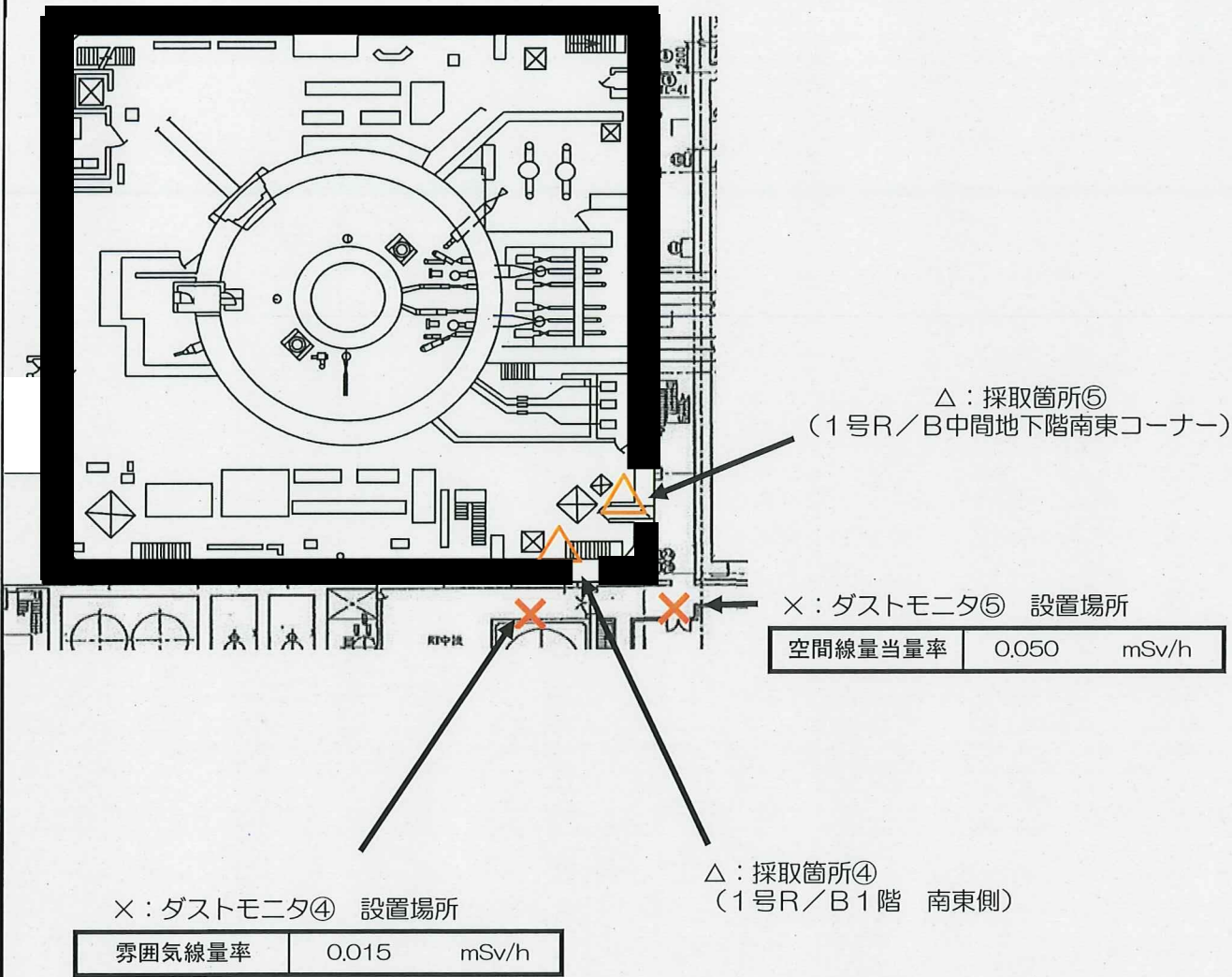
1階・中間地下階
連続ダスト濃度監視

放射線サーベイ記録

測定目的	1号機R/B 1階, 地下1階 空气中放射性物質濃度測定	測定項目	■ γ □スミア □ダスト □核種分析
測定場所	1号機RW/B 1階 通路, 1号機R/B 1階 南東側, 1号機RW/B 1階 通路, 1号機R/B中間地下階南東コーナー	測定者	
測定日時	2018/5/7 11:15 ~ 11:30	測定器	F1-ICW-305

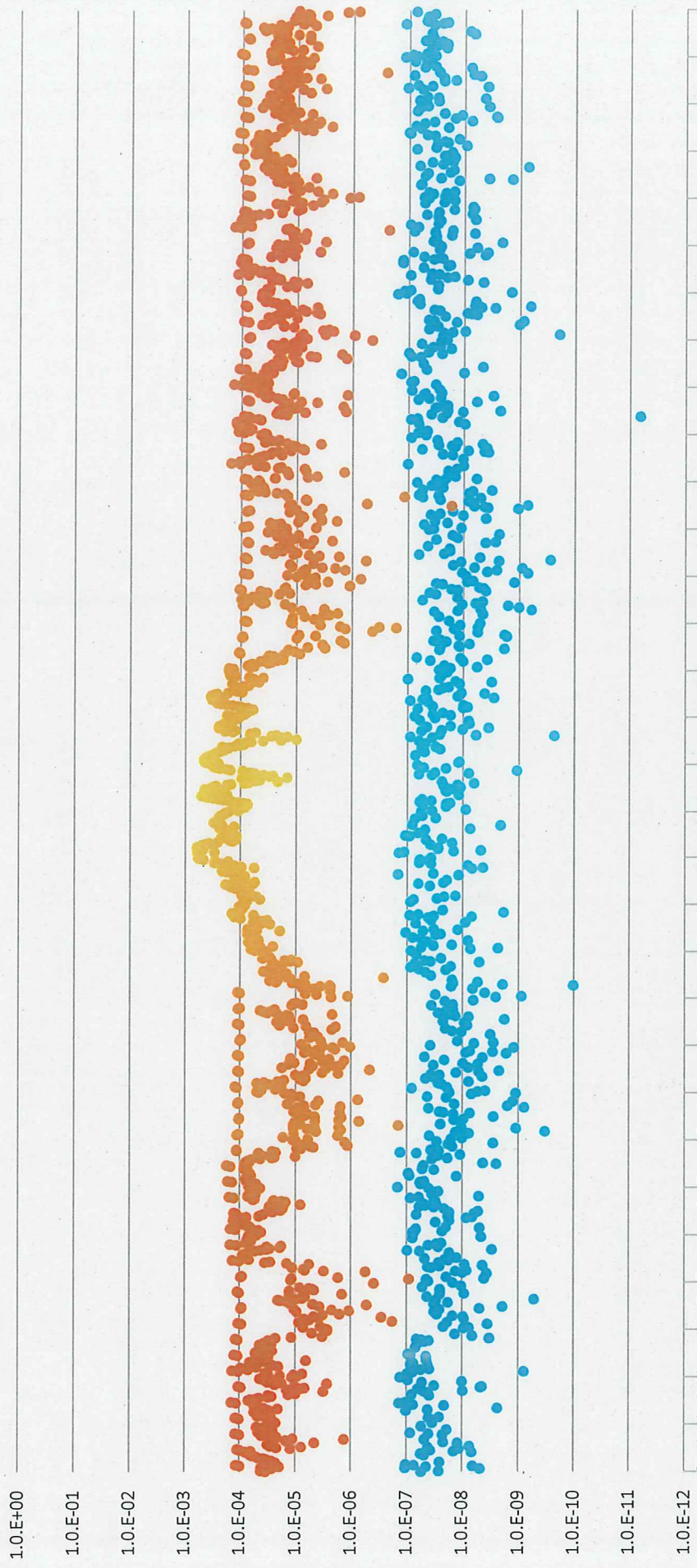


×：線量率
△：ダスト測定箇所



④1号機 R/B-階南東

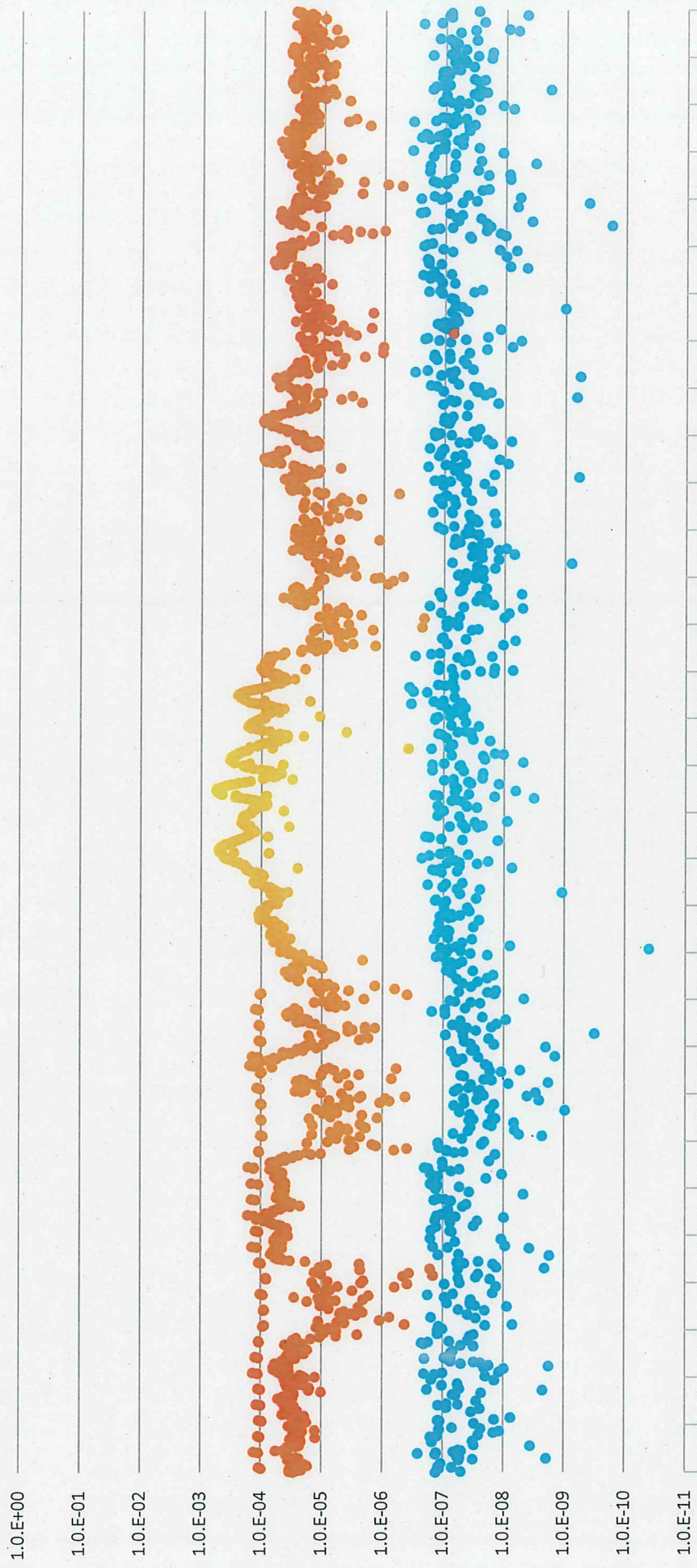
● 合計 / α [Bq/cm³] ● 合計 / β [Bq/cm³]



0:06	12:21	0:31	12:46	0:56	13:11	1:21	13:36	1:46	14:01	2:11	14:26	2:36	14:51	3:06	15:16	3:31	15:41	3:56	16:06	4:21	16:53	5:06	17:16	5:31	17:41	5:56	19:03	7:13	19:28	7:38	19:53	8:03	20:48	8:58	21:13	9:28	21:38	9:54	22:04	10:19	22:29	10:44	22:54	11:09	23:19	11:34	23:44	11:59	0:09	12:24	0:34	12:49	0:59	13:15	1:30	13:40	1:55	14:05	2:20	14:30
1	2	3	4	5	6	7	8	9	10	11	12	13	14	15	16	17	18	19	20	21	22	23	24	25	26	27	28	29	30	31																														

⑤1号機 R/B中間地下階

● 合計 / α [Bq/cm³] ● 合計 / β [Bq/cm³]



0:17	12:32	0:42	12:57	1:07	13:22	1:32	13:47	1:57	14:12	2:27	14:37	2:52	15:13	3:28	15:38	3:53	16:03	4:18	16:28	4:44	17:30	5:45	17:55	6:10	18:20	6:35	19:27	7:37	19:53	8:03	20:18	8:28	21:14	9:29	21:39	9:54	22:04	10:19	22:29	10:44	22:54	11:09	23:19	11:35	23:45	12:00	0:10	12:25	0:35	12:50	1:00	13:15	1:30	13:40	1:55	14:05	2:20	14:30	2:46	14:56
1	2	3	4	5	6	7	8	9	10	11	12	13	14	15	16	17	18	19	20	21	22	23	24	25	26	27	28	29	30	31																														