2026年10月15日
東京電力ホールディングス株式会社
福島第一廃炉推進カンパニー

サブドレン等　分析結果（γ）

採取地点	採取日時	分析項目		
		I-131 (Bq/L)	Cs-134 (Bq/L)	Cs-137 (Bq/L)
1号機サブドレン	2026/10/14 06:54	＜ 8.4E+00	＜ 4.2E+00	6.2E+02
2号機サブドレン	2026/10/14 07:00	＜ 7.7E+00	＜ 3.9E+00	4.3E+02
3号機サブドレン	2026/10/14 07:06	＜ 3.1E+00	＜ 4.7E+00	＜ 3.0E+00
4号機サブドレン	2026/10/14 08:32	＜ 4.4E+00	＜ 4.2E+00	＜ 4.4E+00
5号機サブドレン	—	—	—	—
6号機サブドレン	—	—	—	—
構内深井戸	—	—	—	—

・不等号（＜：小なり）は，検出限界値未満（ND)を表す。
・測定対象外および採取中止の項目は「－」と記す。
・○.○E±○とは，○.○×$10^{\pm\bigcirc}$であることを意味する。
（例）3.1E+01は3.1×10^{1}で31，3.1E+00は3.1×10^{0}で3.1，3.1E－01は3.1×10^{-1}で0.31と読む。

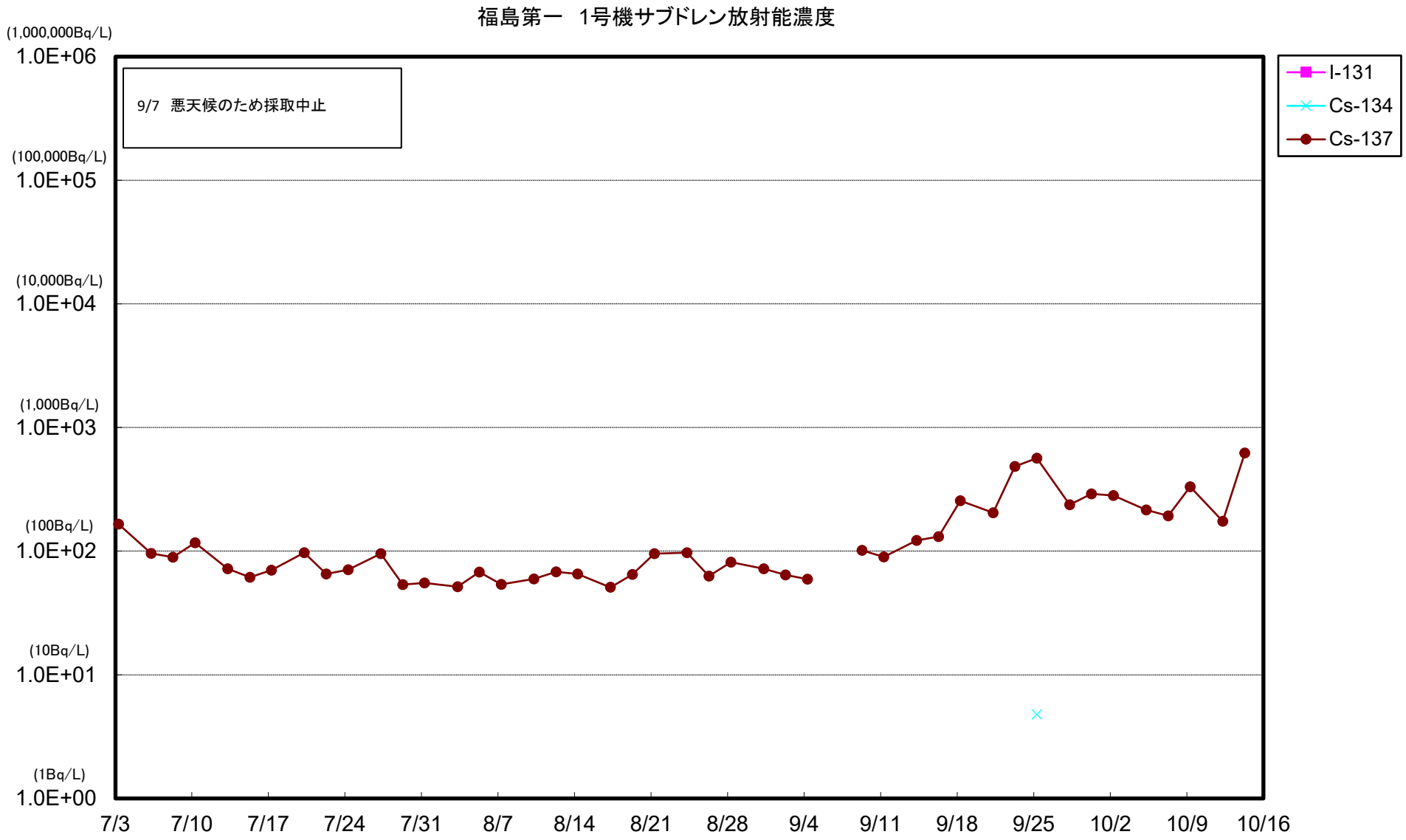
福島第一　1号機サブドレン放射能濃度
(1,000,000Bq/L)
1.0E+06
(100,000Bq/L)
1.0E+05
(10,000Bq/L)
1.0E+04
(1,000Bq/L)
1.0E+03
(100Bq/L)
1.0E+02
(10Bq/L)
1.0E+01
(1Bq/L)
1.0E+00
9/7　悪天候のため採取中止
I-131
Cs-134
Cs-137
7/3
7/10
7/17
7/24
7/31
8/7
8/14
8/21
8/28
9/4
9/11
9/18
9/25
10/2
10/9
10/16

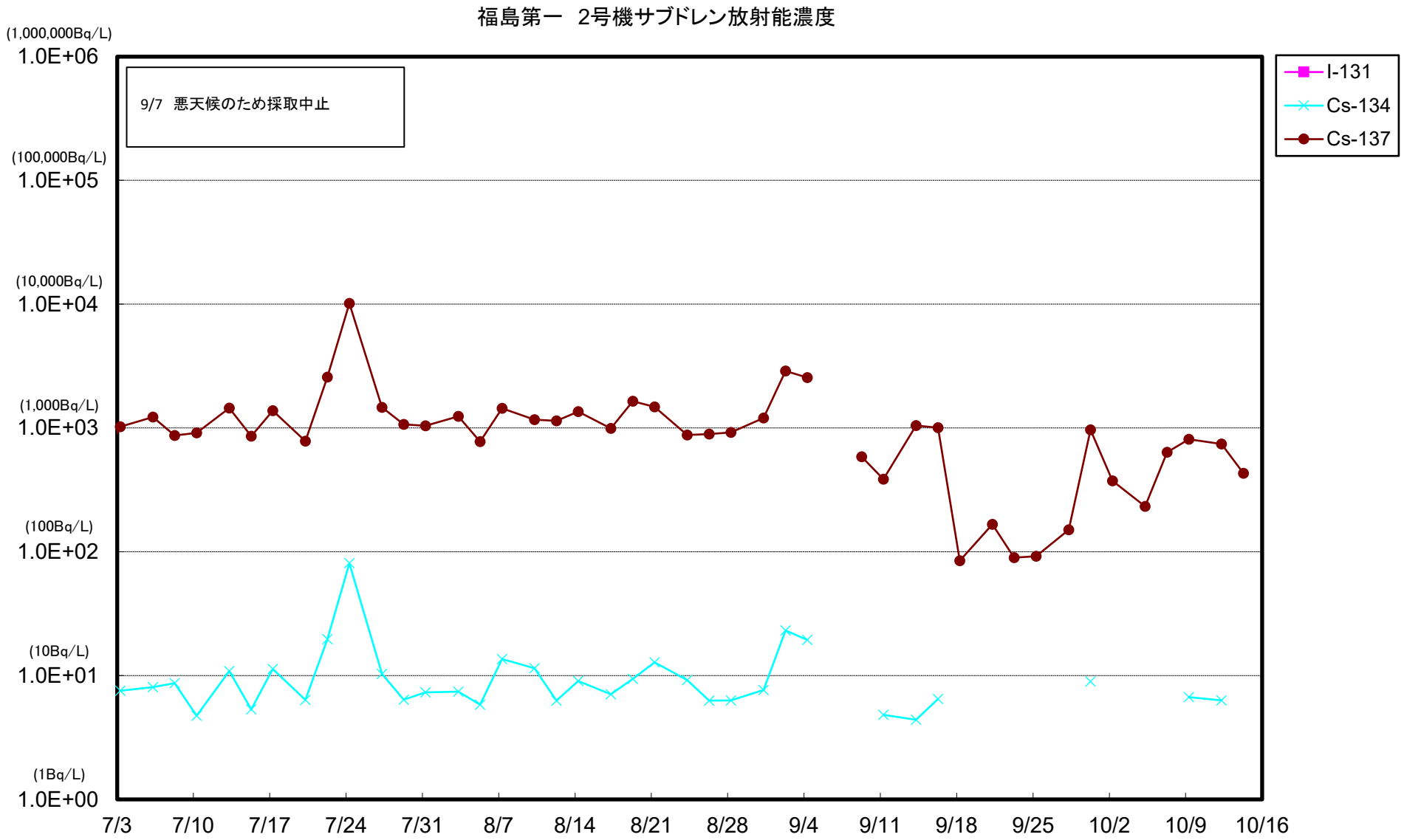
福島第一　2号機サブドレン放射能濃度
(1,000,000Bq/L)
1.0E+06
(100,000Bq/L)
1.0E+05
(10,000Bq/L)
1.0E+04
(1,000Bq/L)
1.0E+03
(100Bq/L)
1.0E+02
(10Bq/L)
1.0E+01
(1Bq/L)
1.0E+00
9/7　悪天候のため採取中止
I-131
Cs-134
Cs-137
7/3
7/10
7/17
7/24
7/31
8/7
8/14
8/21
8/28
9/4
9/11
9/18
9/25
10/2
10/9
10/16

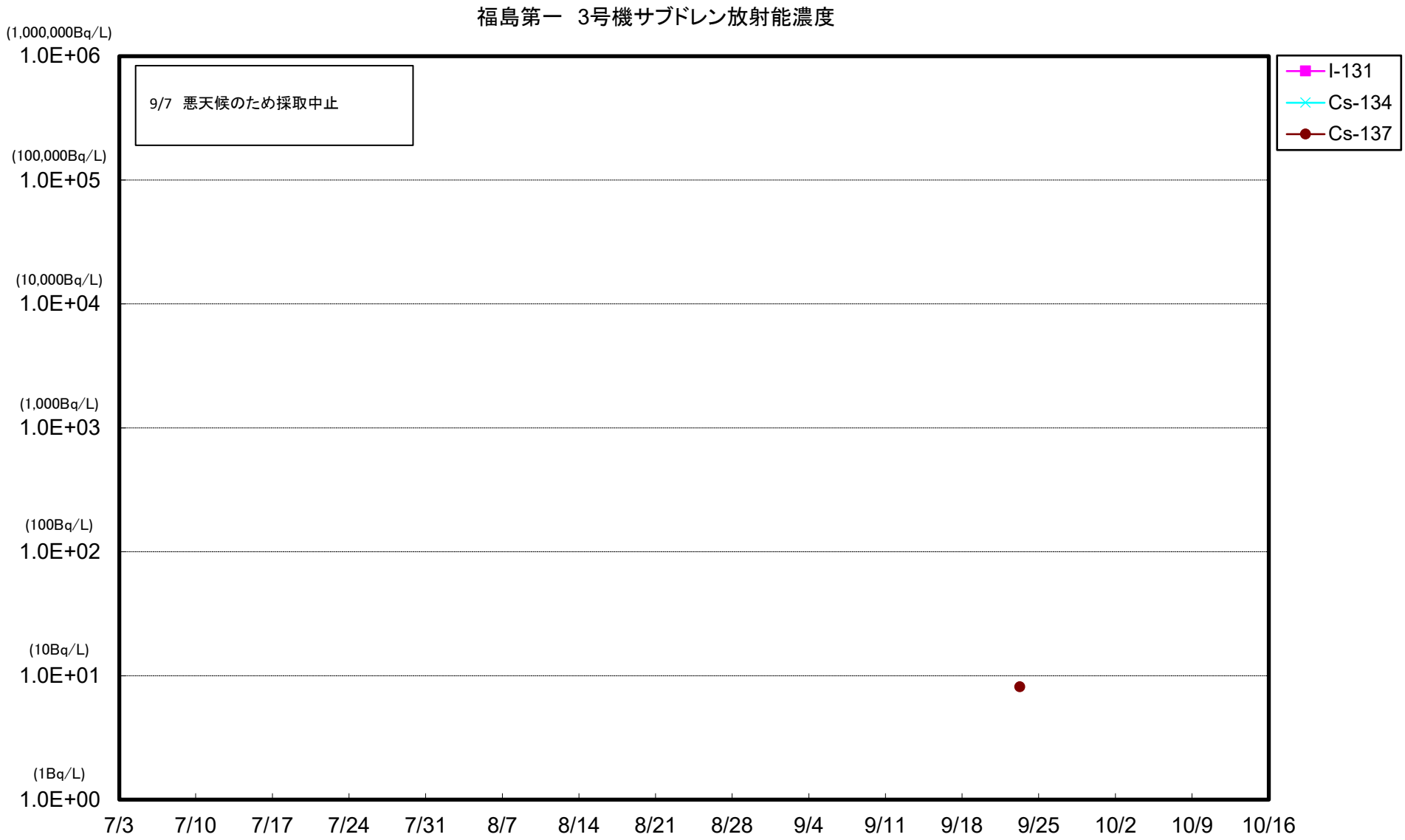
福島第一　3号機サブドレン放射能濃度
(1,000,000Bq/L)
1.0E+06
(100,000Bq/L)
1.0E+05
(10,000Bq/L)
1.0E+04
(1,000Bq/L)
1.0E+03
(100Bq/L)
1.0E+02
(10Bq/L)
1.0E+01
(1Bq/L)
1.0E+00
9/7　悪天候のため採取中止
I-131
Cs-134
Cs-137
7/3
7/10
7/17
7/24
7/31
8/7
8/14
8/21
8/28
9/4
9/11
9/18
9/25
10/2
10/9
10/16

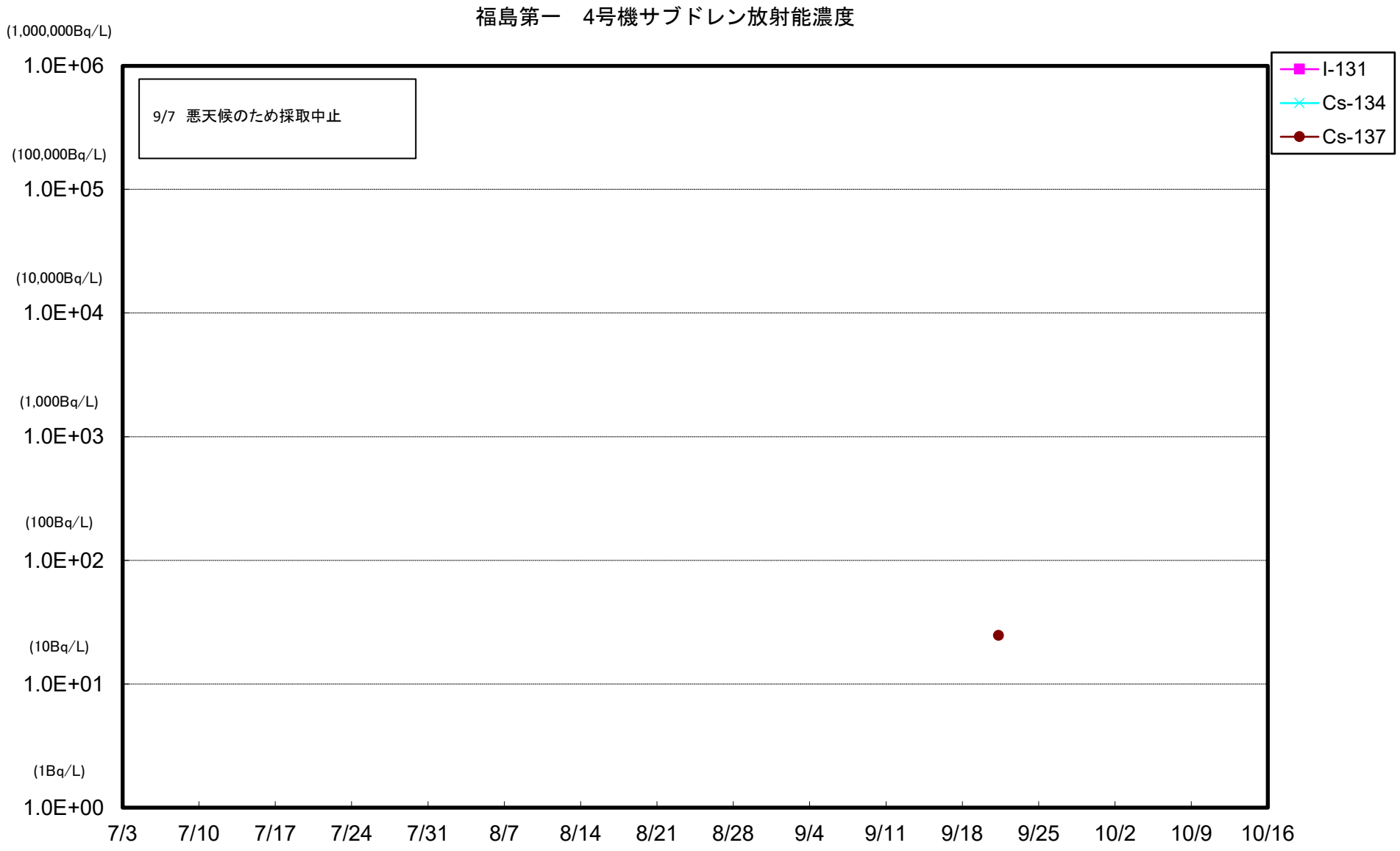
福島第一　4号機サブドレン放射能濃度
(1,000,000Bq/L)
1.0E+06
(100,000Bq/L)
1.0E+05
(10,000Bq/L)
1.0E+04
(1,000Bq/L)
1.0E+03
(100Bq/L)
1.0E+02
(10Bq/L)
1.0E+01
(1Bq/L)
1.0E+00
9/7　悪天候のため採取中止
I-131
Cs-134
Cs-137
7/3
7/10
7/17
7/24
7/31
8/7
8/14
8/21
8/28
9/4
9/11
9/18
9/25
10/2
10/9
10/16