

承認	審査	作成

平成30年 2月分

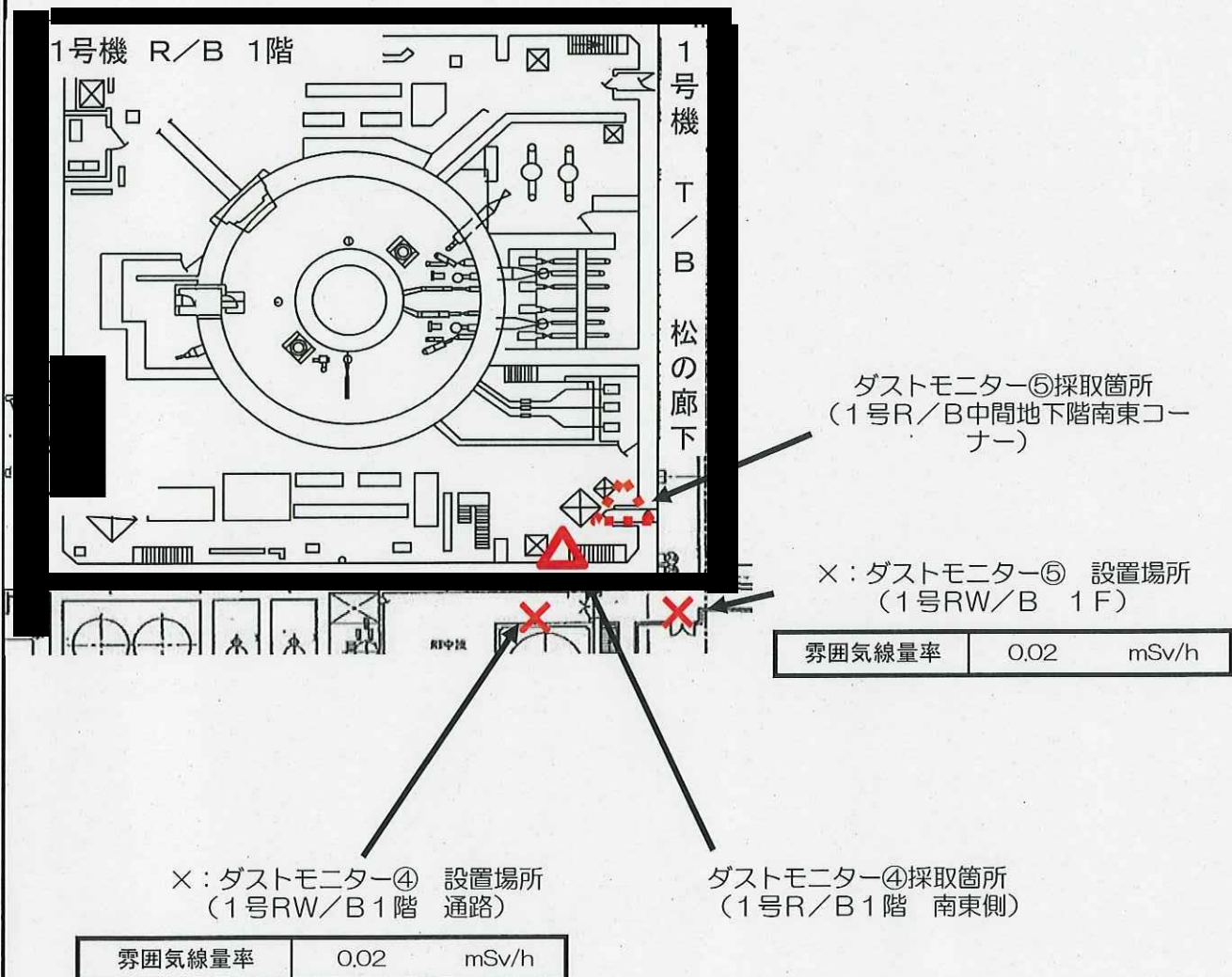
1号機 R／B

1階・中間地下階
連続ダスト濃度監視

放射線サーベイ記録 (1/1)

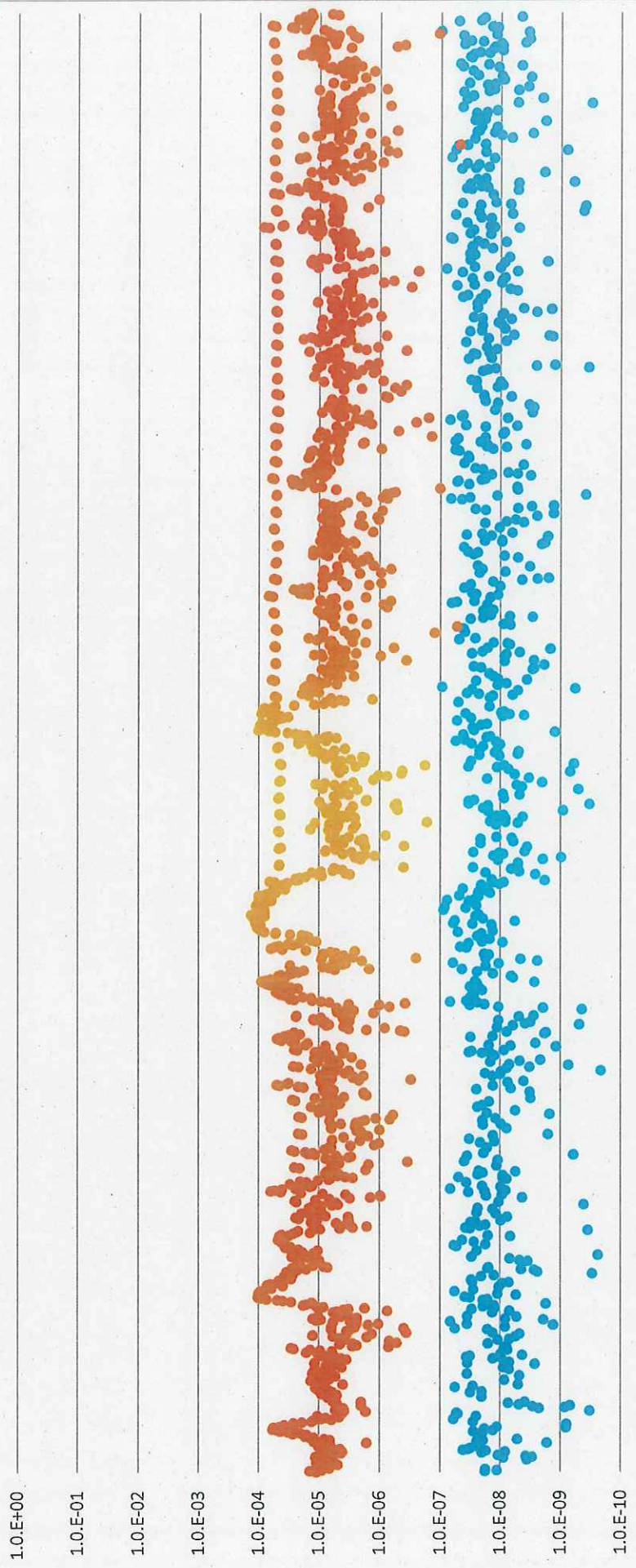
測定目的	1号機R/B 1階, 地下1階 空气中放射性物質濃度測定	測定項目	<input checked="" type="checkbox"/> γ <input type="checkbox"/> スミア <input type="checkbox"/> ダスト <input type="checkbox"/> 核種分析
測定場所	1号機RW/B 1階 通路, 1号機R/B 1階 南東側, 1号機RW/B 1階 通路, 1号機R/B中間地下階南東コーナー	測定者	
測定日時	2018/2/9 11:20 ~ 11:35	測定器	F1-ICW-233 F1-DM-96, 97
測定条件	天候: 晴れ	区域区分	—

×: 線量率
 △: ダスト測定箇所



④1号機 R/B一階南東

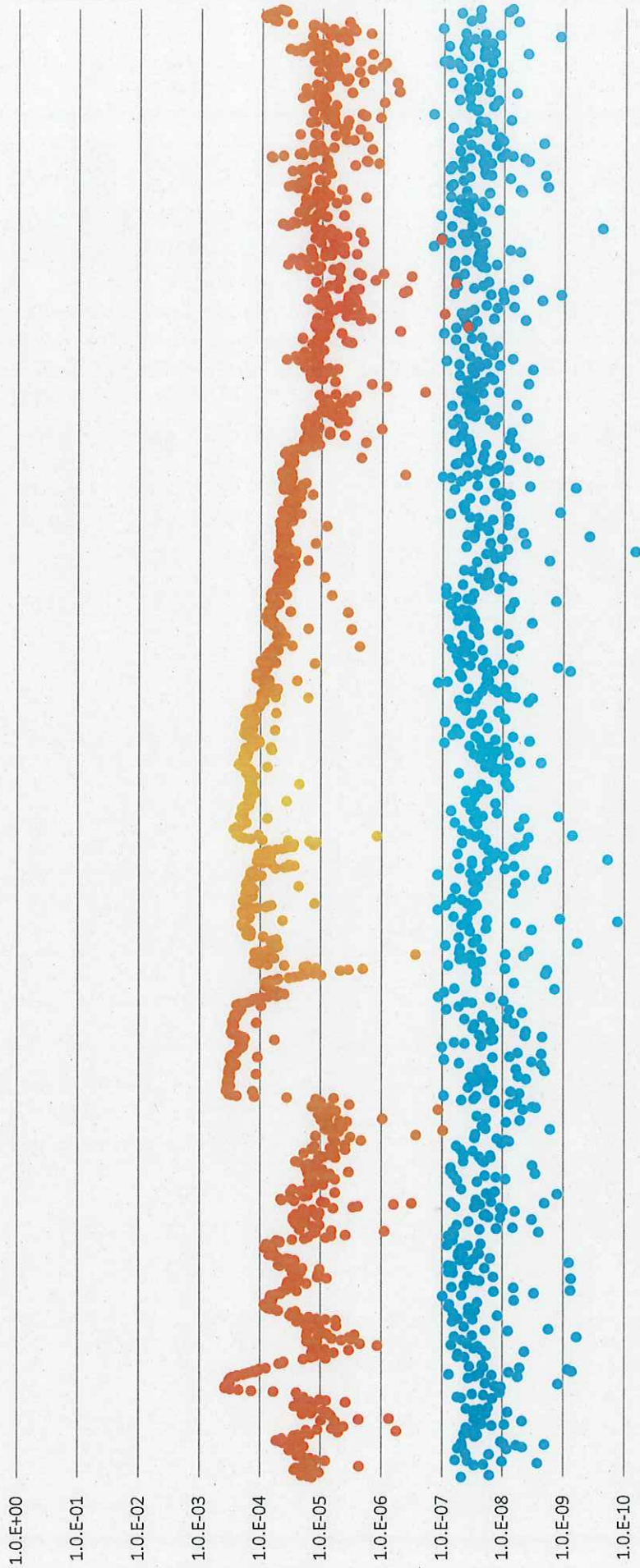
● 合計 / α [Bq/cm³] ● 合計 / β [Bq/cm³]



1.0.E-11	0:14	7:15	14:15	21:15	4:15	11:48	23:40	11:30	23:15	11:05	22:50	10:40	22:25	10:15	22:01	9:51	21:36	9:26	21:11	8:56	20:46	8:31	20:21	8:06	19:56	7:41	19:31	7:16	19:06	6:51	18:42	6:27	18:17	6:02	17:52	5:37	17:27	5:12	16:57	4:47	16:32	4:22	16:07	3:57	15:42	3:59	15:44	3:34	15:19	3:09	14:55	2:45	14:30	2:20	14:05	1:55	13:40	1:30	13:15
	1	2	3	4	5	6	7	8	9	10	11	12	13	14	15	16	17	18	19	20	21	22	23	24	25	26	27	28																															

⑤1号機 R/B中間地下階

● 合計 / α [Bq/cm³] ● 合計 / β [Bq/cm³]



10.E-11	2:44	9:29	16:14	22:59	5:44	13:50	1:24	12:44	0:04	11:30	22:50	10:15	21:35	8:55	20:20	7:40	19:05	6:25	17:50	5:10	16:30	3:55	15:16	2:41	14:01	1:26	12:46	0:06	11:31	22:51	10:16	22:15	9:35	22:24	9:44	21:09	8:29	19:50	7:15	18:35	6:00	17:20	4:45	16:05	3:25	14:50	2:45	14:05	1:30	12:50	0:10	11:35	22:55	10:20	21:40	9:00	20:25	7:45	19:10	6:31	17:56
	1	2	3	4	5	6	7	8	9	10	11	12	13	14	15	16	17	18	19	20	21	22	23	24	25	26	27	28																																	