

承認 | 審査 | 作成

放射線サーベイ記録




2018.12.10

H30.12.10

H30.12.10

| | | | | | |
|------|----------------|---------------|---------------|---|--|
| 測定目的 | Gゾーン化検討に伴う汚染測定 | | 測定項目 | <input type="checkbox"/> γ | <input checked="" type="checkbox"/> ろ布 |
| | | | | <input type="checkbox"/> ダスト | <input type="checkbox"/> 直接 |
| 測定場所 | ヤード | 3号R/B西側一部 | 測定者 | | |
| 測定日時 | 2018/12/7 | 14:00 ~ 14:30 | 測定器 (換算定数) | F1-GMAD-112 BG: 70cpm (機器効率: 31.0%) | |

○: 測定ポイント



| No | cpm | 採取場所 | No | cpm | 採取場所 |
|----|-----|------|----|-----|------|
| 1 | 550 | 鉄板 | 8 | 250 | 鉄板 |
| 2 | 350 | 鉄板 | 9 | 550 | 鉄板 |
| 3 | 170 | 鉄板 | 10 | 300 | 鉄板 |
| 4 | 170 | 鉄板 | 11 | 230 | 階段 |
| 5 | 220 | 鉄板 | 12 | 570 | 階段 |
| 6 | 300 | 鉄板 | 13 | 200 | 階段 |
| 7 | 100 | 鉄板 | 14 | 800 | 階段 |

幾何平均: 291cpm