

G M	メンバー

放 責	審 査	担 当
21.01.05	21.01.05	20.12.25

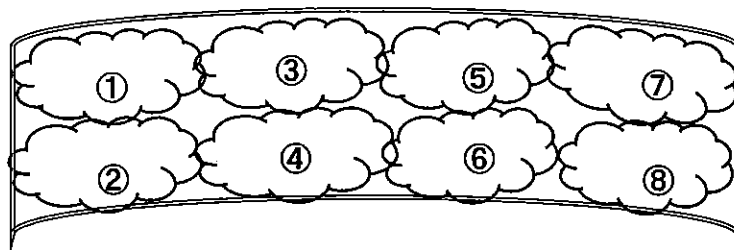
放射線管理記録

(1/1)

作業件名	1F-タンク除染・保管委託(2020年度 下期)			測定項目	<input checked="" type="checkbox"/> γ <input checked="" type="checkbox"/> β <input checked="" type="checkbox"/> スミア <input type="checkbox"/> ダスト <input checked="" type="checkbox"/> GM直接						
測定場所	大型機器点検建屋			測定者							
作業内容 (測定目的)	タンク片除染 (汚染状況の把握)			測定器	F1-GMAD-235 F1-ICWBL-44						
測定日時	2020 年 12 月 25 日 9 時 10 分 ~			zone 区分	<input type="checkbox"/> R <input checked="" type="checkbox"/> Y <input type="checkbox"/> G <input type="checkbox"/> W <input checked="" type="checkbox"/> β 対象						
件名 コード	-	RWA 番号	200733	電気 出力	-	原子炉 停止後	-	防護装備	<input checked="" type="checkbox"/> ガム手袋, <input type="checkbox"/> 構内専用服, <input checked="" type="checkbox"/> タイアップ <input type="checkbox"/> 防水スーツ, <input type="checkbox"/> アラック (<input type="checkbox"/> 上, <input type="checkbox"/> 下) <input checked="" type="checkbox"/> マスク (<input checked="" type="checkbox"/> 全面, <input type="checkbox"/> フード, <input type="checkbox"/> DS2)		

× : 空間線量当量率 ⊗ : 表面線量当量率 ○ : スミアポイント △ : ダストポイント
☐ μSv/h ☒ mSv/h ☐ μSv/h ☒ mSv/h (Bq/cm²) (Bq/cm³)

タンク片No. : E-D7-2側①
 【1000m³側板】



自動プラスト前	測定箇所	①	②	③	④	⑤	⑥	⑦	⑧
	β+γ 表面線量率(mSv/h)	15.0	50.0	8.0	60.0	10.0	40.0	10.0	30.0
	※ 表面汚染密度(Bq/cm ²)	3750	12500	2000	15000	2500	10000	2500	7500
	測定者				測定器No.	F1-ICWBL-44			

※換算定数: 250Bq/cm²/mSv/h (Sr-90) : (β+γ 表面線量率からの表面汚染密度算出)

自動プラスト後 (自動1回)	測定箇所	①	②	③	④	⑤	⑥	⑦	⑧
	GM直接法(cpm) 【 出口ハウス 】								
	スミア法測定値(cpm)								
	β+γ 表面線量率(mSv/h)								
	※ 表面汚染密度(Bq/cm ²)								
	測定者				測定器No.	F1-GMAD-235 F1-ICWBL-44			

※換算定数: 2.76E-03Bq/cm²・cpm (Sr-90) : (GM直接法からの表面汚染密度算出)

特定測定点(局所高値部)

自動プラスト後 (自動1回)	測定箇所	①	②	③	④	⑤	⑥	⑦	⑧
	GM直接法(cpm) 【 出口ハウス 】	-	-	-	-	-	-	-	-
	スミア法測定値(cpm)	-	-	-	-	-	-	-	-
	β+γ 表面線量率(mSv/h)	-	-	-	-	-	-	-	-
	※ 表面汚染密度(Bq/cm ²)	-	-	-	-	-	-	-	-
	測定者				測定器No.	F1-GMAD-235 F1-ICWBL-44			

※換算定数: 2.76E-03Bq/cm²・cpm (Sr-90) : (GM直接法からの表面汚染密度算出)

除染終了後	測定箇所	①	②	③	④	⑤	⑥	⑦	⑧
	GM直接法(cpm) 【 出口ハウス 】								
	スミア法測定値(cpm)								
	β+γ 表面線量率(mSv/h)								
	※ 表面汚染密度(Bq/cm ²)								
	測定者				測定器No.	F1-GMAD-235 F1-ICWBL-44			

※換算定数: 2.76E-03Bq/cm²・cpm (Sr-90) : (GM直接法からの表面汚染密度算出)

G M	メンバー

放 責	審 査	担 当
21.01.05	21.01.05	20.12.25

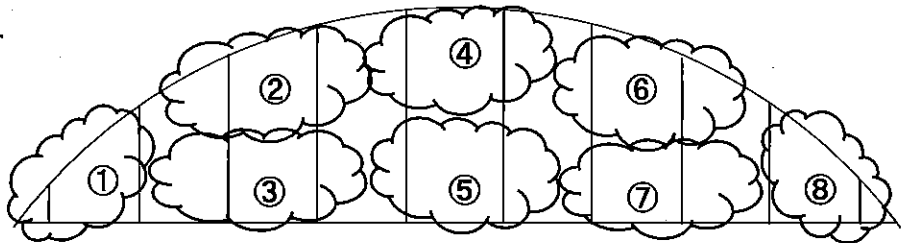
放射線管理記録

(1/1)

作業件名	1F-タンク除染・保管委託(2020年度 下期)			測定項目	<input checked="" type="checkbox"/> γ <input checked="" type="checkbox"/> β <input checked="" type="checkbox"/> スミア <input type="checkbox"/> ダスト <input checked="" type="checkbox"/> GM直接						
測定場所	大型機器点検建屋			測定者							
作業内容 (測定目的)	タンク片除染 (汚染状況の把握)			測定器	F1-GMAD-235 F1-ICWBL-44						
測定日時	2020 年 12 月 25 日 8 時 20 分 ~			zone 区分	<input type="checkbox"/> R <input checked="" type="checkbox"/> Y <input type="checkbox"/> G <input type="checkbox"/> W <input checked="" type="checkbox"/> β 対象						
件名 コード	-	RWA 番号	200733	電気 出力	-	原子炉 停止後	-	防護装備	<input checked="" type="checkbox"/> ガム手袋, <input type="checkbox"/> 構内専用服, <input checked="" type="checkbox"/> タイアップ <input type="checkbox"/> 防水スリッパ, <input type="checkbox"/> アラック (<input type="checkbox"/> 上, <input type="checkbox"/> 下) <input checked="" type="checkbox"/> マスク (<input checked="" type="checkbox"/> 全面, <input type="checkbox"/> フード, <input type="checkbox"/> DS2)		

× : 空間線量当量率 ⊗ : 表面線量当量率 ○ : スミアポイント △ : ダストポイント
☐ μSv/h ☒ mSv/h ☐ μSv/h ☒ mSv/h (Bq/cm²) (Bq/cm³)

タンク片No. : H9-B2-月②

【1000m²底板(三日月)】

自動プラスト前	測定箇所	①	②	③	④	⑤	⑥	⑦	⑧
	β+γ 表面線量率(mSv/h)	0.8	0.7	0.9	0.7	0.4	0.5	0.6	0.5
	※ 表面汚染密度(Bq/cm ²)	200	175	225	175	100	125	150	125
	測定者				測定器No.	F1-ICWBL-44			

※換算定数: 250Bq/cm²/mSv/h(Sr-90) : (β+γ 表面線量率からの表面汚染密度算出)

自動プラスト後 (自動1回)	測定箇所	①	②	③	④	⑤	⑥	⑦	⑧
	GM直接法(cpm) 【 出口ハウス 】								
	スミア法測定値(cpm)								
	β+γ 表面線量率(mSv/h)								
	※ 表面汚染密度(Bq/cm ²)								
	測定者				測定器No.	F1-GMAD-235 F1-ICWBL-44			

※換算定数: 2.76E-03Bq/cm²・cpm(Sr-90) : (GM直接法からの表面汚染密度算出)

特定測定点(局所高値部)

自動プラスト後 (自動1回)	測定箇所	①	②	③	④	⑤	⑥	⑦	⑧
	GM直接法(cpm) 【 出口ハウス 】	-	-	-	-	-	-	-	-
	スミア法測定値(cpm)	-	-	-	-	-	-	-	-
	β+γ 表面線量率(mSv/h)	-	-	-	-	-	-	-	-
	※ 表面汚染密度(Bq/cm ²)	-	-	-	-	-	-	-	-
	測定者				測定器No.	F1-GMAD-235 F1-ICWBL-44			

※換算定数: 2.76E-03Bq/cm²・cpm(Sr-90) : (GM直接法からの表面汚染密度算出)

除染終了後	測定箇所	①	②	③	④	⑤	⑥	⑦	⑧
	GM直接法(cpm) 【 出口ハウス 】								
	スミア法測定値(cpm)								
	β+γ 表面線量率(mSv/h)								
	※ 表面汚染密度(Bq/cm ²)								
	測定者				測定器No.	F1-GMAD-235 F1-ICWBL-44			

※換算定数: 2.76E-03Bq/cm²・cpm(Sr-90) : (GM直接法からの表面汚染密度算出)

G M	メンバー

放 責	審 査	担 当
21.01.05	21.01.05	20.12.25

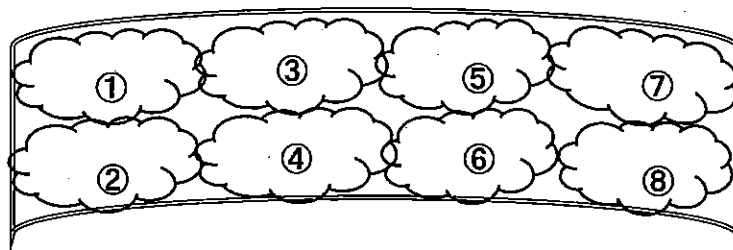
放射線管理記録

(1/1)

作業件名	1F-タンク除染・保管委託(2020年度 下期)			測定項目	<input checked="" type="checkbox"/> γ <input checked="" type="checkbox"/> β <input checked="" type="checkbox"/> スミア <input type="checkbox"/> ダスト <input checked="" type="checkbox"/> GM直接						
測定場所	大型機器点検建屋			測定者							
作業内容 (測定目的)	タンク片除染	コイ	#/B	測定器	F1-GMAD-235 F1-ICWBL-44						
	(汚染状況の把握)	コイ	FL								
測定日時	2020 年 12 月 24 日 17 時 00 分 ~			zone 区分	<input type="checkbox"/> R <input checked="" type="checkbox"/> Y <input type="checkbox"/> G <input type="checkbox"/> W <input checked="" type="checkbox"/> β 対象						
件名 コード	-	RWA 番号	200733	電気 出力	-	原子炉 停止後	-	防護装備	<input checked="" type="checkbox"/> ゴム手袋, <input type="checkbox"/> 構内専用服, <input checked="" type="checkbox"/> タバック <input type="checkbox"/> 防水スリッパ, <input type="checkbox"/> アラック (<input type="checkbox"/> 上, <input type="checkbox"/> 下) <input checked="" type="checkbox"/> マスク (<input checked="" type="checkbox"/> 全面, <input type="checkbox"/> フード, <input type="checkbox"/> DS2)		

× : 空間線量当量率 ⊗ : 表面線量当量率 ○ : スミアポイント △ : ダストポイント
☐ μ Sv/h ☒ mSv/h ☐ μ Sv/h ☒ mSv/h (Bq/cm²) (Bq/cm³)

タンク片No. : H9-A2-1側①
 【1000m³側板】



自動プラスト前	測定箇所	①	②	③	④	測定日		2020年12月24日	
	$\beta + \gamma$ 表面線量率 (mSv/h)	0.4	1.0	0.3	1.0	⑤	⑥	⑦	⑧
	※ 表面汚染密度 (Bq/cm ²)	100	250	75	250	0.3	1.0	0.4	1.0
	測定者				測定器No.	75	250	100	250

※換算定数: 250Bq/cm² / mSv/h (Sr-90) : ($\beta + \gamma$ 表面線量率からの表面汚染密度算出)

自動プラスト後 (自動1回)	測定箇所	①	②	③	④	測定日		2020年12月25日	
	GM直接法(cpm) 【 出口ハウス 】	2000	2000	2300	2300	⑤	⑥	⑦	⑧
	スミア法測定値(cpm)	400	400	400	400	2300	2300	2000	2000
	$\beta + \gamma$ 表面線量率 (mSv/h)	0.1	0.1	0.1	0.1	400	400	400	400
	※ 表面汚染密度 (Bq/cm ²)	6	6	6	6	0.1	0.1	0.1	0.1
	測定者				測定器No.	6	6	6	6

※換算定数: 2.76E-03Bq/cm²・cpm (Sr-90) : (GM直接法からの表面汚染密度算出)

自動プラスト後 (自動1回)	測定箇所	①	②	③	④	測定日		2020年12月25日	
	GM直接法(cpm) 【 出口ハウス 】	-	-	-	-	⑤	⑥	⑦	⑧
	スミア法測定値(cpm)	-	-	-	-	-	-	-	-
	$\beta + \gamma$ 表面線量率 (mSv/h)	-	-	-	-	-	-	-	-
	※ 表面汚染密度 (Bq/cm ²)	-	-	-	-	-	-	-	-
	測定者				測定器No.	-	-	-	-

※換算定数: 2.76E-03Bq/cm²・cpm (Sr-90) : (GM直接法からの表面汚染密度算出)

除染終了後	測定箇所	①	②	③	④	測定日		2020年12月25日	
	GM直接法(cpm) 【 出口ハウス 】	2000	2000	2300	2300	⑤	⑥	⑦	⑧
	スミア法測定値(cpm)	400	400	400	400	2300	2300	2000	2000
	$\beta + \gamma$ 表面線量率 (mSv/h)	0.1	0.1	0.1	0.1	400	400	400	400
	※ 表面汚染密度 (Bq/cm ²)	6	6	6	6	0.1	0.1	0.1	0.1
	測定者				測定器No.	6	6	6	6

※換算定数: 2.76E-03Bq/cm²・cpm (Sr-90) : (GM直接法からの表面汚染密度算出)

G M	メンバー

放 責	審 査	担 当
21.01.05	21.01.05	20.12.25

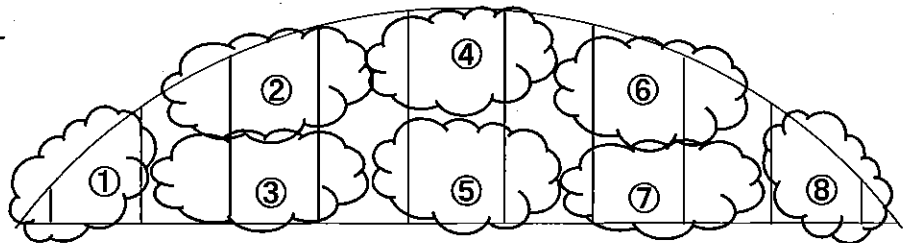
放射線管理記録

(1/1)

作業件名	1F-タンク除染・保管委託(2020年度 下期)			測定項目	<input checked="" type="checkbox"/> γ <input checked="" type="checkbox"/> β <input checked="" type="checkbox"/> スミア <input type="checkbox"/> ダスト <input checked="" type="checkbox"/> GM直接						
測定場所	大型機器点検建屋			測定者							
作業内容 (測定目的)	タンク片除染			測定器	F1-GMAD-235 F1-ICWBL-44						
	(汚染状況の把握)										
測定日時	2020 年 12 月 24 日 16 時 00 分 ~			zone 区分	<input type="checkbox"/> R <input checked="" type="checkbox"/> Y <input type="checkbox"/> G <input type="checkbox"/> W <input checked="" type="checkbox"/> β 対象						
件名 コード	-	RWA 番号	200733	電気 出力	-	原子炉 停止後	-	防護装備	<input checked="" type="checkbox"/> ゴム手袋, <input type="checkbox"/> 構内専用服, <input checked="" type="checkbox"/> タイアップ <input type="checkbox"/> 防水スーツ, <input type="checkbox"/> アラック (<input type="checkbox"/> 上, <input type="checkbox"/> 下) <input checked="" type="checkbox"/> マスク (<input checked="" type="checkbox"/> 全面, <input type="checkbox"/> フード, <input type="checkbox"/> DS2)		

× : 空間線量当量率 ⊗ : 表面線量当量率 ○ : スミアポイント △ : ダストポイント
☐ μSv/h ☒ mSv/h ☐ μSv/h ☒ mSv/h (Bq/cm²) (Bq/cm³)

タンク片No. : H9-B2-月①

【1000m²底板(三日月)】

自動ブラスト前	測定箇所	①	②	③	④	⑤	⑥	⑦	⑧
	β+γ 表面線量率(mSv/h)	0.7	0.6	0.6	0.8	0.5	0.5	1.0	1.0
	※ 表面汚染密度(Bq/cm ²)	175	150	150	200	125	125	250	250
	測定者				測定器No.	F1-ICWBL-44			

※換算定数: 250Bq/cm²/mSv/h(Sr-90) : (β+γ 表面線量率からの表面汚染密度算出)

自動ブラスト後 (自動1回)	測定箇所	①	②	③	④	⑤	⑥	⑦	⑧
	GM直接法(cpm) 【 出口ハウス 】	2500	2500	2500	2500	2500	2500	2500	2500
	スミア法測定値(cpm)	900	900	700	700	900	650	600	700
	β+γ 表面線量率(mSv/h)	0.1	0.1	0.1	0.1	0.1	0.1	0.1	0.1
	※ 表面汚染密度(Bq/cm ²)	7	7	7	7	7	7	7	7
	測定者				測定器No.	F1-GMAD-235 F1-ICWBL-44			

※換算定数: 2.76E-03Bq/cm²・cpm(Sr-90) : (GM直接法からの表面汚染密度算出)

特定測定点(局所高値部)

自動ブラスト後 (自動1回)	測定箇所	①	②	③	④	⑤	⑥	⑦	⑧
	GM直接法(cpm) 【 出口ハウス 】	-	60000	-	80000	-	-	-	>100000
	スミア法測定値(cpm)	-	-	-	-	-	-	-	-
	β+γ 表面線量率(mSv/h)	-	0.1	-	0.3	-	-	-	0.5
	※ 表面汚染密度(Bq/cm ²)	-	166	-	221	-	-	-	>276
	測定者				測定器No.	F1-GMAD-235 F1-ICWBL-44			

※換算定数: 2.76E-03Bq/cm²・cpm(Sr-90) : (GM直接法からの表面汚染密度算出)

除染終了後	測定箇所	①	②	③	④	⑤	⑥	⑦	⑧
	GM直接法(cpm) 【 出口ハウス 】	2500	2500	2500	2500	2500	2500	2500	2500
	スミア法測定値(cpm)	900	900	700	700	900	650	600	700
	β+γ 表面線量率(mSv/h)	0.1	0.1	0.1	0.1	0.1	0.1	0.1	0.1
	※ 表面汚染密度(Bq/cm ²)	7	7	7	7	7	7	7	7
	測定者				測定器No.	F1-GMAD-235 F1-ICWBL-44			

※換算定数: 2.76E-03Bq/cm²・cpm(Sr-90) : (GM直接法からの表面汚染密度算出)

G M	メンバー

放 責	審 査	担 当
20. 12. 25	20. 12. 25	20. 12. 24

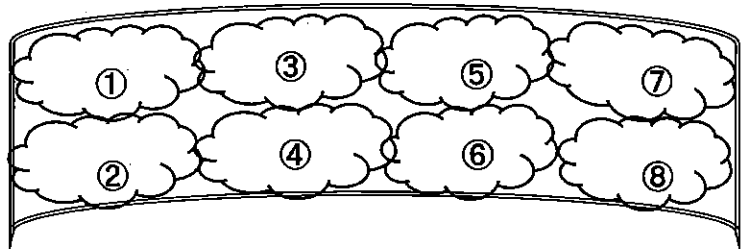
放射線管理記録

(1/1)

作業件名	1F-タンク除染・保管委託(2020年度 下期)			測定項目	<input checked="" type="checkbox"/> γ <input checked="" type="checkbox"/> β <input checked="" type="checkbox"/> スミア <input type="checkbox"/> ダスト <input checked="" type="checkbox"/> GM直接						
測定場所	大型機器点検建屋			測定者							
作業内容 (測定目的)	タンク片除染 (汚染状況の把握)			測定器	F1-GMAD-235 F1-ICWBL-44 F1-ICWBH-42						
測定日時	2020 年 12 月 24 日 11 時 20 分~			zone 区分	<input type="checkbox"/> R <input checked="" type="checkbox"/> Y <input type="checkbox"/> G <input type="checkbox"/> W <input checked="" type="checkbox"/> β 対象						
件名 コード	-	RWA 番号	200733	電気 出力	-	原子炉 停止後	-	防護装備	<input checked="" type="checkbox"/> ゴム手袋, <input type="checkbox"/> 構内専用服, <input checked="" type="checkbox"/> タイアップ <input type="checkbox"/> 防水スーツ, <input type="checkbox"/> アラック (<input type="checkbox"/> 上, <input type="checkbox"/> 下) <input checked="" type="checkbox"/> マスク (<input checked="" type="checkbox"/> 全面, <input type="checkbox"/> フード, <input type="checkbox"/> DS2)		

× : 空間線量当量率 ⊗ : 表面線量当量率 ○ : スミアポイント △ : ダストポイント
☐ μSv/h ☒ mSv/h ☐ μSv/h ☒ mSv/h (Bq/cm²) (Bq/cm³)

タンク片No. : E-D7-1側④
 【1000m³側板】



自動プラスト前	測定箇所	①	②	③	④	⑤	⑥	⑦	⑧
	β+γ表面線量率(mSv/h)	10.0	80.0	5.0	80.0	3.0	100.0	15.0	70.0
	※ 表面汚染密度(Bq/cm ²)	2500	20000	1250	20000	750	25000	3750	17500
	測定者				測定器No.	F1-ICWBH-42			

※換算定数: 250Bq/cm²/mSv/h (Sr-90) : (β+γ表面線量率からの表面汚染密度算出)

自動プラスト後 (自動2回)	測定箇所	①	②	③	④	⑤	⑥	⑦	⑧
	GM直接法(cpm) 【 出口ハウス 】	2500	3000	3500	3800	3000	3000	2500	2500
	スミア法測定値(cpm)	400	400	400	400	400	400	400	400
	β+γ表面線量率(mSv/h)	0.1	0.1	0.1	0.1	0.1	0.1	0.1	0.1
	※ 表面汚染密度(Bq/cm ²)	7	8	10	11	8	8	7	7
	測定者				測定器No.	F1-GMAD-235 F1-ICWBL-44			

※換算定数: 2.76E-03Bq/cm²・cpm (Sr-90) : (GM直接法からの表面汚染密度算出)

特定測定点(局所高値部)

自動プラスト後 (自動2回)	測定箇所	①	②	③	④	⑤	⑥	⑦	⑧
	GM直接法(cpm) 【 出口ハウス 】	-	>100000	-	-	-	>100000	-	>100000
	スミア法測定値(cpm)	-	-	-	-	-	-	-	-
	β+γ表面線量率(mSv/h)	-	6.0	-	-	-	4.0	-	7.0
	※ 表面汚染密度(Bq/cm ²)	-	>276	-	-	-	>276	-	>276
	測定者				測定器No.	F1-GMAD-235 F1-ICWBL-44			

※換算定数: 2.76E-03Bq/cm²・cpm (Sr-90) : (GM直接法からの表面汚染密度算出)

除染終了後	測定箇所	①	②	③	④	⑤	⑥	⑦	⑧
	GM直接法(cpm) 【 出口ハウス 】	2500	3000	3500	3800	3000	3000	2500	2500
	スミア法測定値(cpm)	400	400	400	400	400	400	400	400
	β+γ表面線量率(mSv/h)	0.1	0.1	0.1	0.1	0.1	0.1	0.1	0.1
	※ 表面汚染密度(Bq/cm ²)	7	8	10	11	8	8	7	7
	測定者				測定器No.	F1-GMAD-235 F1-ICWBL-44			

※換算定数: 2.76E-03Bq/cm²・cpm (Sr-90) : (GM直接法からの表面汚染密度算出)

G M	メンバー

放 責	審 査	担 当
20. 12. 25	20. 12. 25	20. 12. 24

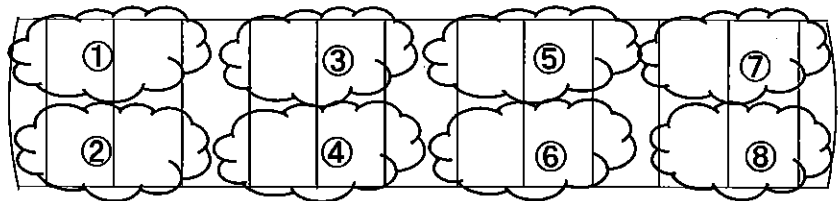
放射線管理記録

(1/1)

作業件名	1F-タンク除染・保管委託(2020年度 下期)			測定項目	<input checked="" type="checkbox"/> γ <input checked="" type="checkbox"/> β <input checked="" type="checkbox"/> スミア <input type="checkbox"/> ダスト <input checked="" type="checkbox"/> GM直接						
測定場所	大型機器点検建屋			測定者							
作業内容 (測定目的)	タンク片除染			測定器	F1-GMAD-235 F1-ICWBL-44						
	(汚染状況の把握)										
測定日時	2020 年 12 月 24 日 9 時 10 分~			zone 区分	<input type="checkbox"/> R <input checked="" type="checkbox"/> Y <input type="checkbox"/> G <input type="checkbox"/> W <input checked="" type="checkbox"/> β 対象						
件名 コード	-	RWA 番号	200733	電気 出力	-	原子炉 停止後	-	防護装備	<input checked="" type="checkbox"/> ゴム手袋, <input type="checkbox"/> 構内専用服, <input checked="" type="checkbox"/> タイベック <input type="checkbox"/> 防水スーツ, <input type="checkbox"/> アラック (<input type="checkbox"/> 上, <input type="checkbox"/> 下) <input checked="" type="checkbox"/> マスク (<input checked="" type="checkbox"/> 全面, <input type="checkbox"/> フード, <input type="checkbox"/> DS2)		

× : 空間線量当量率 ⊗ : 表面線量当量率 ○ : スミアポイント △ : ダストポイント
☐ μSv/h ☒ mSv/h ☐ μSv/h ☒ mSv/h (Bq/cm²) (Bq/cm³)

タンク片No. : E-D7-中
 【1000m²底板(中央)】



自動ブラスト前	測定箇所	①	②	③	④	⑤	⑥	⑦	⑧
	β+γ 表面線量率(mSv/h)	7.0	12.0	4.0	20.0	3.5	15.0	10.0	15.0
	※ 表面汚染密度(Bq/cm ²)	1750	3000	1000	5000	875	3750	2500	3750
	測定者					測定器No.	F1-ICWBL-44		

※換算定数: 250Bq/cm²/mSv/h(Sr-90) : (β+γ 表面線量率からの表面汚染密度算出)

自動ブラスト後 (自動1回)	測定箇所	①	②	③	④	⑤	⑥	⑦	⑧
	GM直接法(cpm) 【 出口ハウス 】	3500	5000	3500	5000	3500	4300	5500	5000
	スミア法測定値(cpm)	400	450	400	500	400	450	500	500
	β+γ 表面線量率(mSv/h)	0.1	0.1	0.1	0.1	0.1	0.1	0.1	0.1
	※ 表面汚染密度(Bq/cm ²)	10	14	10	14	10	12	15	14
	測定者					測定器No.	F1-GMAD-235 F1-ICWBL-44		

※換算定数: 2.76E-03Bq/cm²・cpm(Sr-90) : (GM直接法からの表面汚染密度算出)

特定測定点(局所高値部) 自動ブラスト後 (自動1回)	測定箇所	①	②	③	④	⑤	⑥	⑦	⑧
	GM直接法(cpm) 【 出口ハウス 】	>100000	>100000	>100000	>100000	>100000	>100000	>100000	>100000
	スミア法測定値(cpm)	-	-	-	-	-	-	-	-
	β+γ 表面線量率(mSv/h)	5.0	2.0	1.5	1.5	1.5	1.5	4.0	6.0
	※ 表面汚染密度(Bq/cm ²)	>276	>276	>276	>276	>276	>276	>276	>276
	測定者					測定器No.	F1-GMAD-235 F1-ICWBL-44		

※換算定数: 2.76E-03Bq/cm²・cpm(Sr-90) : (GM直接法からの表面汚染密度算出)

除染終了後	測定箇所	①	②	③	④	⑤	⑥	⑦	⑧
	GM直接法(cpm) 【 出口ハウス 】	3500	5000	3500	5000	3500	4300	5500	5000
	スミア法測定値(cpm)	400	450	400	500	400	450	500	500
	β+γ 表面線量率(mSv/h)	0.1	0.1	0.1	0.1	0.1	0.1	0.1	0.1
	※ 表面汚染密度(Bq/cm ²)	10	14	10	14	10	12	15	14
	測定者					測定器No.	F1-GMAD-235 F1-ICWBL-44		

※換算定数: 2.76E-03Bq/cm²・cpm(Sr-90) : (GM直接法からの表面汚染密度算出)

G M	メンバー

放 責	審 査	担 当
20. 12. 25	20. 12. 25	20. 12. 24


放射線管理記録

(1/1)

作業件名	1F-タンク除染・保管委託(2020年度 下期)			測定項目	<input checked="" type="checkbox"/> γ <input checked="" type="checkbox"/> β <input checked="" type="checkbox"/> スミア <input type="checkbox"/> ダスト <input checked="" type="checkbox"/> GM直接						
測定場所	大型機器点検建屋			測定者							
作業内容 (測定目的)	タンク片除染 (汚染状況の把握)			測定器	F1-GMAD-235 F1-ICWBL-44 F1-ICWBH-42						
測定日時	2020 年 12 月 23 日 16 時 30 分~			zone 区分	<input type="checkbox"/> R <input checked="" type="checkbox"/> Y <input type="checkbox"/> G <input type="checkbox"/> W <input checked="" type="checkbox"/> β 対象						
件名 コード	-	RWA 番号	200733	電気 出力	-	原子炉 停止後	-	防護装備	<input checked="" type="checkbox"/> ゴム手袋, <input type="checkbox"/> 構内専用服, <input checked="" type="checkbox"/> タイヤック <input type="checkbox"/> 防水スリッパ, <input type="checkbox"/> アラック (<input type="checkbox"/> 上, <input type="checkbox"/> 下) <input checked="" type="checkbox"/> マスク (<input checked="" type="checkbox"/> 全面, <input type="checkbox"/> フード, <input type="checkbox"/> DS2)		

× : 空間線量当量率 ⊗ : 表面線量当量率 ○ : スミアポイント △ : ダストポイント
☐ μ Sv/h ☒ mSv/h ☐ μ Sv/h ☒ mSv/h (Bq/cm²) (Bq/cm³)

タンク片No. : E-D7-1側①
 【1000m³側板】



自動プラスト前	測定箇所	①	②	③	④	⑤	⑥	⑦	⑧
	$\beta + \gamma$ 表面線量率(mSv/h)	150.0	40.0	50.0	100.0	50.0	40.0	50.0	200.0
	※ 表面汚染密度(Bq/cm ²)	37500	10000	12500	25000	12500	10000	12500	50000
	測定者				測定器No.	F1-ICWBH-42			

※換算定数: 250Bq/cm²/mSv/h(Sr-90) : ($\beta + \gamma$ 表面線量率からの表面汚染密度算出)

自動プラスト後 (自動2回)	測定箇所	①	②	③	④	⑤	⑥	⑦	⑧
	GM直接法(cpm) 【 出口ハウス 】	4000	5000	7000	7000	10000	8000	5000	5000
	スミア法測定値(cpm)	600	450	600	700	700	600	450	500
	$\beta + \gamma$ 表面線量率(mSv/h)	0.1	0.1	0.1	0.1	0.1	0.1	0.1	0.1
	※ 表面汚染密度(Bq/cm ²)	11	14	19	19	28	22	14	14
	測定者				測定器No.	F1-GMAD-235 F1-ICWBL-44			

※換算定数: 2.76E-03Bq/cm²・cpm(Sr-90) : (GM直接法からの表面汚染密度算出)

特定測定点(局所高値部) 自動プラスト後 (自動2回)	測定箇所	①	②	③	④	⑤	⑥	⑦	⑧
	GM直接法(cpm) 【 出口ハウス 】	-	>100000	-	>100000	-	-	-	>100000
	スミア法測定値(cpm)	-	-	-	-	-	-	-	-
	$\beta + \gamma$ 表面線量率(mSv/h)	-	4.0	-	2.0	-	-	-	4.0
	※ 表面汚染密度(Bq/cm ²)	-	>276	-	>276	-	-	-	>276
	測定者				測定器No.	F1-GMAD-235 F1-ICWBL-44			

※換算定数: 2.76E-03Bq/cm²・cpm(Sr-90) : (GM直接法からの表面汚染密度算出)

除染終了後	測定箇所	①	②	③	④	⑤	⑥	⑦	⑧
	GM直接法(cpm) 【 出口ハウス 】	4000	5000	7000	7000	10000	8000	5000	5000
	スミア法測定値(cpm)	600	450	600	700	700	600	450	500
	$\beta + \gamma$ 表面線量率(mSv/h)	0.1	0.1	0.1	0.1	0.1	0.1	0.1	0.1
	※ 表面汚染密度(Bq/cm ²)	11	14	19	19	28	22	14	14
	測定者				測定器No.	F1-GMAD-235 F1-ICWBL-44			

※換算定数: 2.76E-03Bq/cm²・cpm(Sr-90) : (GM直接法からの表面汚染密度算出)

G M	メンバー

放 責	審 査	担 当
20. 12. 25	20. 12. 25	20. 12. 24

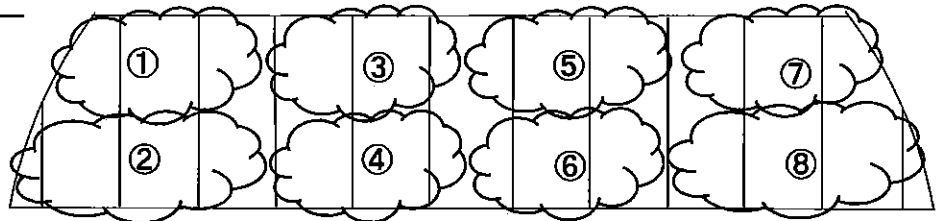
放射線管理記録

(1/1)

作業件名	1F-タンク除染・保管委託(2020年度 下期)			測定項目	<input checked="" type="checkbox"/> γ <input checked="" type="checkbox"/> β <input checked="" type="checkbox"/> スミア <input type="checkbox"/> ダスト <input checked="" type="checkbox"/> GM直接		
測定場所	大型機器点検建屋			測定者			
作業内容 (測定目的)	タンク片除染	コド	#/B	測定器	F1-GMAD-235 F1-ICWBL-44		
	(汚染状況の把握)	コド	FL		zone 区分	<input type="checkbox"/> R <input checked="" type="checkbox"/> Y <input type="checkbox"/> G <input type="checkbox"/> W <input checked="" type="checkbox"/> β 対象	
測定日時	2020 年 12 月 23 日 15 時 30 分~			防護装備	<input checked="" type="checkbox"/> ゴム手袋, <input type="checkbox"/> 構内専用服, <input checked="" type="checkbox"/> タイベック <input type="checkbox"/> 防水スリッパ, <input type="checkbox"/> アラック (<input type="checkbox"/> 上, <input type="checkbox"/> 下) <input checked="" type="checkbox"/> マスク (<input checked="" type="checkbox"/> 全面, <input type="checkbox"/> フード, <input type="checkbox"/> DS2)		
件名 コード	-	RWA 番号	200733	電気 出力	-	原子炉 停止後	-

× : 空間線量当量率 ⊗ : 表面線量当量率 ○ : スミアポイント △ : ダストポイント
☐ μSv/h ☒ mSv/h ☐ μSv/h ☒ mSv/h (Bq/cm²) (Bq/cm³)

タンク片No. : E-D7-間②

【1000m³底板 (中間)】

自動ブラスト前	測定箇所	①	②	③	④	⑤	⑥	⑦	⑧
	β+γ 表面線量率(mSv/h)	7.0	8.0	60.0	7.0	60.0	7.0	6.0	15.0
	※ 表面汚染密度(Bq/cm ²)	1750	2000	15000	1750	15000	1750	1500	3750
	測定者				測定器No.	F1-ICWBL-44			

※換算定数: 250Bq/cm²/mSv/h(Sr-90) : (β+γ 表面線量率からの表面汚染密度算出)

自動ブラスト後 (自動2回)	測定箇所	①	②	③	④	⑤	⑥	⑦	⑧
	GM直接法(cpm) 【 出口ハウス 】	10000	10000	20000	20000	10000	12000	7000	8000
	スミア法測定値(cpm)	750	1000	1100	1300	600	700	700	800
	β+γ 表面線量率(mSv/h)	0.1	0.1	0.1	0.1	0.1	0.1	0.1	0.1
	※ 表面汚染密度(Bq/cm ²)	28	28	55	55	28	33	19	22
	測定者				測定器No.	F1-GMAD-235 F1-ICWBL-44			

※換算定数: 2.76E-03Bq/cm²・cpm(Sr-90) : (GM直接法からの表面汚染密度算出)

特定測定点(局所高値部) 自動ブラスト後 (自動2回)	測定箇所	①	②	③	④	⑤	⑥	⑦	⑧
	GM直接法(cpm) 【 出口ハウス 】	>100000	>100000	>100000	>100000	>100000	>100000	>100000	>100000
	スミア法測定値(cpm)	-	-	-	-	-	-	-	-
	β+γ 表面線量率(mSv/h)	0.8	0.8	20.0	1.5	1.5	3.0	1.0	3.0
	※ 表面汚染密度(Bq/cm ²)	>276	>276	>276	>276	>276	>276	>276	>276
	測定者				測定器No.	F1-GMAD-235 F1-ICWBL-44			

※換算定数: 2.76E-03Bq/cm²・cpm(Sr-90) : (GM直接法からの表面汚染密度算出)

除染終了後	測定箇所	①	②	③	④	⑤	⑥	⑦	⑧
	GM直接法(cpm) 【 出口ハウス 】	10000	10000	20000	20000	10000	12000	7000	8000
	スミア法測定値(cpm)	750	1000	1100	1300	600	700	700	800
	β+γ 表面線量率(mSv/h)	0.1	0.1	0.1	0.1	0.1	0.1	0.1	0.1
	※ 表面汚染密度(Bq/cm ²)	28	28	55	55	28	33	19	22
	測定者				測定器No.	F1-GMAD-235 F1-ICWBL-44			

※換算定数: 2.76E-03Bq/cm²・cpm(Sr-90) : (GM直接法からの表面汚染密度算出)

GM	メンバー

放責	審査	担当
20.12.24	20.12.24	20.12.23

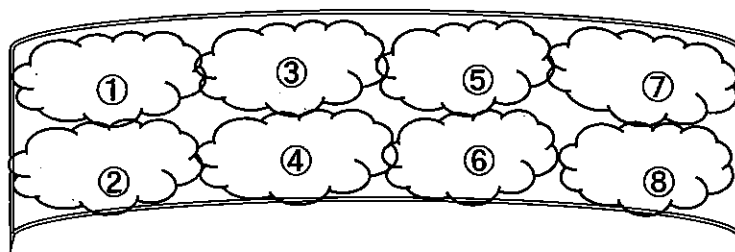
放射線管理記録

(1/1)

作業件名	1F-タンク除染・保管委託(2020年度 下期)			測定項目	<input checked="" type="checkbox"/> γ <input checked="" type="checkbox"/> β <input checked="" type="checkbox"/> スミア <input type="checkbox"/> ダスト <input checked="" type="checkbox"/> GM直接
測定場所	大型機器点検建屋	コード	#/B/F/L	測定者	
作業内容 (測定目的)	タンク片除染	コード		測定器	F1-GMAD-235 F1-ICWBL-44
	(汚染状況の把握)			zone 区分	<input type="checkbox"/> R <input checked="" type="checkbox"/> Y <input type="checkbox"/> G <input type="checkbox"/> W <input checked="" type="checkbox"/> β 対象
測定日時	2020 年 12 月 23 日 10 時 30 分 ~				
件名 コード	-	RWA 番号	200733	電気 出力	- MW
				原子炉 停止後	- 日
				防護装備	<input checked="" type="checkbox"/> ゴム手袋, <input type="checkbox"/> 構内専用服, <input checked="" type="checkbox"/> タイアップ <input type="checkbox"/> 防水スリッパ, <input type="checkbox"/> アラック (<input type="checkbox"/> 上, <input type="checkbox"/> 下) <input checked="" type="checkbox"/> マスク (<input checked="" type="checkbox"/> 全面, <input type="checkbox"/> フード, <input type="checkbox"/> DS2)

× : 空間線量当量率 ⊗ : 表面線量当量率 ○ : スミアポイント △ : ダストポイント
☐ μ Sv/h ☒ mSv/h ☐ μ Sv/h ☒ mSv/h (Bq/cm²) (Bq/cm³)

タンク片No. : E-D7-2側②
 [1000m³側板]



自動ブラスト前	測定箇所	①	②	③	④	⑤	⑥	⑦	⑧
	$\beta + \gamma$ 表面線量率 (mSv/h)	4.0	20.0	2.0	5.0	2.0	4.0	5.0	20.0
	※ 表面汚染密度 (Bq/cm ²)	1000	5000	500	1250	500	1000	1250	5000
	測定者				測定器No.	F1-ICWBL-44			

※換算定数: 250Bq/cm²/mSv/h (Sr-90) : ($\beta + \gamma$ 表面線量率からの表面汚染密度算出)

自動ブラスト後 (自動1回)	測定箇所	①	②	③	④	⑤	⑥	⑦	⑧
	GM直接法(cpm) 【 出口ハウス 】	2000	3800	3000	2500	2500	2500	2000	2500
	スミア法測定値(cpm)	400	400	400	400	400	400	400	400
	$\beta + \gamma$ 表面線量率 (mSv/h)	0.1	0.1	0.1	0.1	0.1	0.1	0.1	0.1
	※ 表面汚染密度 (Bq/cm ²)	6	11	8	7	7	7	6	7
	測定者				測定器No.	F1-GMAD-235 F1-ICWBL-44			

※換算定数: 2.76E-03Bq/cm²・cpm (Sr-90) : (GM直接法からの表面汚染密度算出)

特定測定点(局所高値部)

自動ブラスト後 (自動1回)	測定箇所	①	②	③	④	⑤	⑥	⑦	⑧
	GM直接法(cpm) 【 出口ハウス 】	-	>100000	-	-	-	-	-	>100000
	スミア法測定値(cpm)	-	-	-	-	-	-	-	-
	$\beta + \gamma$ 表面線量率 (mSv/h)	-	9.0	-	-	-	-	-	10.0
	※ 表面汚染密度 (Bq/cm ²)	-	>276	-	-	-	-	-	>276
	測定者				測定器No.	F1-GMAD-235 F1-ICWBL-44			

※換算定数: 2.76E-03Bq/cm²・cpm (Sr-90) : (GM直接法からの表面汚染密度算出)

除染終了後	測定箇所	①	②	③	④	⑤	⑥	⑦	⑧
	GM直接法(cpm) 【 出口ハウス 】	2000	3800	3000	2500	2500	2500	2000	2500
	スミア法測定値(cpm)	400	400	400	400	400	400	400	400
	$\beta + \gamma$ 表面線量率 (mSv/h)	0.1	0.1	0.1	0.1	0.1	0.1	0.1	0.1
	※ 表面汚染密度 (Bq/cm ²)	6	11	8	7	7	7	6	7
	測定者				測定器No.	F1-GMAD-235 F1-ICWBL-44			

※換算定数: 2.76E-03Bq/cm²・cpm (Sr-90) : (GM直接法からの表面汚染密度算出)

G M	メンバー

放 責	審 査	担 当
20.12.24	20.12.24	20.12.23

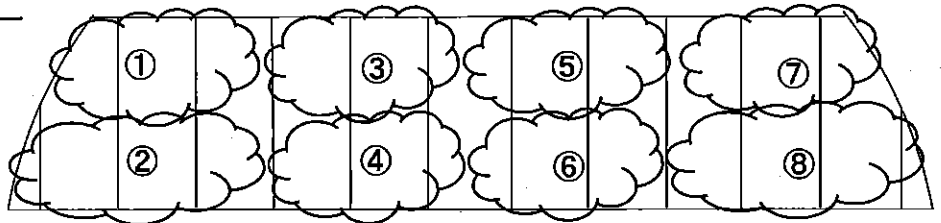
放射線管理記録

(1/1)

作業件名	1F-タンク除染・保管委託(2020年度 下期)			測定項目	<input checked="" type="checkbox"/> γ <input checked="" type="checkbox"/> β <input checked="" type="checkbox"/> スミア <input type="checkbox"/> ダスト <input checked="" type="checkbox"/> GM直接					
測定場所	大型機器点検建屋			測定者						
作業内容 (測定目的)	タンク片除染			測定器	F1-GMAD-235 F1-ICWBL-44					
	(汚染状況の把握)									
測定日時	2020 年 12 月 23 日 9 時 00 分 ~			zone 区分	<input type="checkbox"/> R <input checked="" type="checkbox"/> Y <input type="checkbox"/> G <input type="checkbox"/> W <input checked="" type="checkbox"/> β 対象					
件名 コード	-	RWA 番号	200733	電気 出力	-	原子炉 停止後	-	防護装備	<input checked="" type="checkbox"/> ゴム手袋, <input type="checkbox"/> 構内専用服, <input checked="" type="checkbox"/> タイアップ <input type="checkbox"/> 防水スーツ, <input type="checkbox"/> フラック (<input type="checkbox"/> 上, <input type="checkbox"/> 下) <input checked="" type="checkbox"/> マスク (<input checked="" type="checkbox"/> 全面, <input type="checkbox"/> フード, <input type="checkbox"/> DS2)	

× : 空間線量当量率 ⊗ : 表面線量当量率 ○ : スミアポイント △ : ダストポイント
☐ μ Sv/h ☒ mSv/h ☐ μ Sv/h ☒ mSv/h (Bq/cm²) (Bq/cm³)

タンク片No. : E-D7-間①

【1000m²底板(中間)】

自動ブラスト前	測定箇所	①	②	③	④	⑤	⑥	⑦	⑧
	$\beta + \gamma$ 表面線量率 (mSv/h)	60.0	30.0	4.0	6.0	10.0	2.0	6.0	6.0
	※ 表面汚染密度 (Bq/cm ²)	15000	7500	1000	1500	2500	500	1500	1500
	測定者				測定器No.	F1-ICWBL-44			

※換算定数: 250Bq/cm²/mSv/h (Sr-90) : ($\beta + \gamma$ 表面線量率からの表面汚染密度算出)

自動ブラスト後 (自動2回)	測定箇所	①	②	③	④	⑤	⑥	⑦	⑧
	GM直接法(cpm) 【 出口ハウス 】	3500	3000	3000	3500	3000	4000	3000	3500
	スミア法測定値(cpm)	400	400	400	400	400	400	400	400
	$\beta + \gamma$ 表面線量率 (mSv/h)	0.1	0.1	0.1	0.1	0.1	0.1	0.1	0.1
	※ 表面汚染密度 (Bq/cm ²)	10	8	8	10	8	11	8	10
	測定者				測定器No.	F1-GMAD-235 F1-ICWBL-44			

※換算定数: 2.76E-03Bq/cm²・cpm (Sr-90) : (GM直接法からの表面汚染密度算出)

特定測定点(局所高値部)

自動ブラスト後 (自動2回)	測定箇所	①	②	③	④	⑤	⑥	⑦	⑧
	GM直接法(cpm) 【 出口ハウス 】	>100000	>100000	-	>100000	>100000	-	>100000	>100000
	スミア法測定値(cpm)	-	-	-	-	-	-	-	-
	$\beta + \gamma$ 表面線量率 (mSv/h)	4.0	1.5	-	0.6	1.0	-	1.5	1.5
	※ 表面汚染密度 (Bq/cm ²)	>276	>276	-	>276	>276	-	>276	>276
	測定者				測定器No.	F1-GMAD-235 F1-ICWBL-44			

※換算定数: 2.76E-03Bq/cm²・cpm (Sr-90) : (GM直接法からの表面汚染密度算出)

除染終了後	測定箇所	①	②	③	④	⑤	⑥	⑦	⑧
	GM直接法(cpm) 【 出口ハウス 】	3500	3000	3000	3500	3000	4000	3000	3500
	スミア法測定値(cpm)	400	400	400	400	400	400	400	400
	$\beta + \gamma$ 表面線量率 (mSv/h)	0.1	0.1	0.1	0.1	0.1	0.1	0.1	0.1
	※ 表面汚染密度 (Bq/cm ²)	10	8	8	10	8	11	8	10
	測定者				測定器No.	F1-GMAD-235 F1-ICWBL-44			

※換算定数: 2.76E-03Bq/cm²・cpm (Sr-90) : (GM直接法からの表面汚染密度算出)

G M	メンバー

放 責	審 査	担 当
20.12.24	20.12.24	20.12.23

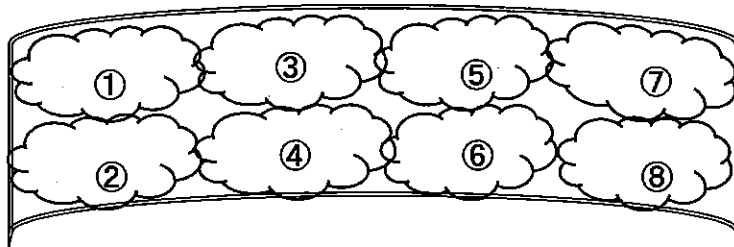
放射線管理記録

(1/1)

作業件名	1F-タンク除染・保管委託(2020年度 下期)			測定項目	<input checked="" type="checkbox"/> γ <input checked="" type="checkbox"/> β <input checked="" type="checkbox"/> スミア <input type="checkbox"/> ダスト <input checked="" type="checkbox"/> GM直接				
測定場所	大型機器点検建屋	コイ	#/B F L	測定者					
作業内容 (測定目的)	タンク片除染	コイ		測定器	F1-GMAD-235 F1-ICWBL-44				
	(汚染状況の把握)			zone 区分	<input type="checkbox"/> R <input checked="" type="checkbox"/> Y <input type="checkbox"/> G <input type="checkbox"/> W <input checked="" type="checkbox"/> β 対象				
測定日時	2020 年 12 月 22 日 16 時 30 分~				防護装備	<input checked="" type="checkbox"/> ゴム手袋, <input type="checkbox"/> 構内専用服, <input checked="" type="checkbox"/> タイアップ <input type="checkbox"/> 防水スリッパ, <input type="checkbox"/> アラック (<input type="checkbox"/> 上, <input type="checkbox"/> 下) <input checked="" type="checkbox"/> マスク (<input checked="" type="checkbox"/> 全面, <input type="checkbox"/> フード, <input type="checkbox"/> DS2)			
件名 コード	-	RWA 番号	200733	電気 出力	-	原子炉 停止後	-	日	

× : 空間線量当量率 ⊗ : 表面線量当量率 ○ : スミアポイント △ : ダストポイント
☐ μSv/h ☒ mSv/h ☐ μSv/h ☒ mSv/h (Bq/cm²) (Bq/cm³)

タンク片No. : E-A10-1側②
 【1000m²側板】



自動ブラスト前	測定箇所	①	②	③	④	⑤	⑥	⑦	⑧
	β+γ 表面線量率(mSv/h)	3.0	4.0	1.0	20.0	1.0	20.0	3.0	4.0
	※ 表面汚染密度(Bq/cm ²)	750	1000	250	5000	250	5000	750	1000
	測定者				測定器No.	F1-ICWBL-44			

※換算定数: 250Bq/cm²/mSv/h(Sr-90) : (β+γ 表面線量率からの表面汚染密度算出)

自動ブラスト後 (自動1回)	測定箇所	①	②	③	④	⑤	⑥	⑦	⑧
	GM直接法(cpm) 【 出口ハウス 】	5000	5500	7000	7000	7500	7500	7000	7000
	スミア法測定値(cpm)	650	500	600	600	750	650	500	600
	β+γ 表面線量率(mSv/h)	0.1	0.1	0.1	0.1	0.1	0.1	0.1	0.1
	※ 表面汚染密度(Bq/cm ²)	14	15	19	19	21	21	19	19
	測定者				測定器No.	F1-GMAD-235 F1-ICWBL-44			

※換算定数: 2.76E-03Bq/cm²・cpm(Sr-90) : (GM直接法からの表面汚染密度算出)

特定測定点(局所高値部)

自動ブラスト後 (自動1回)	測定箇所	①	②	③	④	⑤	⑥	⑦	⑧
	GM直接法(cpm) 【 出口ハウス 】	>100000	-	-	>100000	-	-	-	>100000
	スミア法測定値(cpm)	-	-	-	-	-	-	-	-
	β+γ 表面線量率(mSv/h)	1.0	-	-	0.5	-	-	-	2.5
	※ 表面汚染密度(Bq/cm ²)	>276	-	-	>276	-	-	-	>276
	測定者				測定器No.	F1-GMAD-235 F1-ICWBL-44			

※換算定数: 2.76E-03Bq/cm²・cpm(Sr-90) : (GM直接法からの表面汚染密度算出)

除染終了後	測定箇所	①	②	③	④	⑤	⑥	⑦	⑧
	GM直接法(cpm) 【 出口ハウス 】	5000	5500	7000	7000	7500	7500	7000	7000
	スミア法測定値(cpm)	650	500	600	600	750	650	500	600
	β+γ 表面線量率(mSv/h)	0.1	0.1	0.1	0.1	0.1	0.1	0.1	0.1
	※ 表面汚染密度(Bq/cm ²)	14	15	19	19	21	21	19	19
	測定者				測定器No.	F1-GMAD-235 F1-ICWBL-44			

※換算定数: 2.76E-03Bq/cm²・cpm(Sr-90) : (GM直接法からの表面汚染密度算出)

G M	メンバー

放 責	審 査	担 当
20.12.24	20.12.24	20.12.23

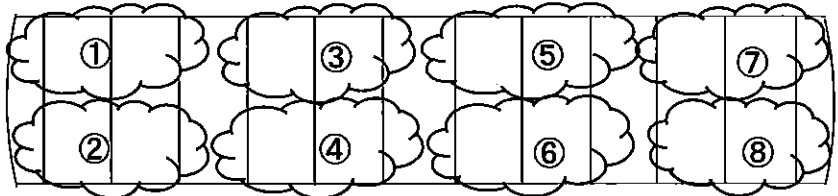
放射線管理記録

(1/1)

作業件名	1F-タンク除染・保管委託(2020年度 下期)			測定項目	<input checked="" type="checkbox"/> γ <input checked="" type="checkbox"/> β <input checked="" type="checkbox"/> スミア <input type="checkbox"/> ダスト <input checked="" type="checkbox"/> GM直接							
測定場所	大型機器点検建屋			測定者								
作業内容 (測定目的)	タンク片除染 (汚染状況の把握)			測定器	F1-GMAD-235 F1-ICWBL-44 F1-ICWBH-042							
測定日時	2020 年 12 月 22 日 15 時 30 分~			zone 区分	<input type="checkbox"/> R <input checked="" type="checkbox"/> Y <input type="checkbox"/> G <input type="checkbox"/> W <input checked="" type="checkbox"/> β 対象							
件名 コード	-	RWA 番号	200733	電気 出力	-	MW	原子炉 停止後	-	防護装備	<input checked="" type="checkbox"/> ゴム手袋, <input type="checkbox"/> 構内専用服, <input checked="" type="checkbox"/> タイバック <input type="checkbox"/> 防水スリッパ, <input type="checkbox"/> アフック (<input type="checkbox"/> 上, <input type="checkbox"/> 下) <input checked="" type="checkbox"/> マスク (<input checked="" type="checkbox"/> 全面, <input type="checkbox"/> フード, <input type="checkbox"/> DS2)		

× : 空間線量当量率 ⊗ : 表面線量当量率 ○ : スミアポイント △ : ダストポイント
☐ μSv/h ☒ mSv/h ☐ μSv/h ☒ mSv/h (Bq/cm²) (Bq/cm³)

タンク片No. : E-D6-中
 【1000m³底板(中央)】



自動ブラスト前	測定箇所	①	②	③	④	⑤	⑥	⑦	⑧
	β+γ表面線量率(mSv/h)	30.0	30.0	10.0	20.0	10.0	20.0	80.0	200.0
	※ 表面汚染密度(Bq/cm ²)	7500	7500	2500	5000	2500	5000	20000	50000
	測定者				測定器No.	F1-ICWBH-042			

※換算定数: 250Bq/cm²/mSv/h(Sr-90) : (β+γ表面線量率からの表面汚染密度算出)

自動ブラスト後 (自動2回)	測定箇所	①	②	③	④	⑤	⑥	⑦	⑧
	GM直接法(cpm) 【 出口ハウス 】	30000	30000	30000	30000	30000	30000	30000	30000
	スミア法測定値(cpm)	1200	1200	1000	1100	1000	950	950	1500
	β+γ表面線量率(mSv/h)	0.1	0.1	0.1	0.1	0.1	0.1	0.1	0.1
	※ 表面汚染密度(Bq/cm ²)	83	83	83	83	83	83	83	83
	測定者				測定器No.	F1-GMAD-235 F1-ICWBL-44			

※換算定数: 2.76E-03Bq/cm²・cpm(Sr-90) : (GM直接法からの表面汚染密度算出)

特定測定点(局所高値部)

自動ブラスト後 (自動2回)	測定箇所	①	②	③	④	⑤	⑥	⑦	⑧
	GM直接法(cpm) 【 出口ハウス 】	>100000	>100000	>100000	>100000	>100000	>100000	>100000	>100000
	スミア法測定値(cpm)	-	-	-	-	-	-	-	-
	β+γ表面線量率(mSv/h)	1.0	1.5	1.0	1.5	2.5	2.0	1.0	1.0
	※ 表面汚染密度(Bq/cm ²)	>276	>276	>276	>276	>276	>276	>276	>276
	測定者				測定器No.	F1-GMAD-235 F1-ICWBL-44			

※換算定数: 2.76E-03Bq/cm²・cpm(Sr-90) : (GM直接法からの表面汚染密度算出)

除染終了後	測定箇所	①	②	③	④	⑤	⑥	⑦	⑧
	GM直接法(cpm) 【 出口ハウス 】	30000	30000	30000	30000	30000	30000	30000	30000
	スミア法測定値(cpm)	1200	1200	1000	1100	1000	950	950	1500
	β+γ表面線量率(mSv/h)	0.1	0.1	0.1	0.1	0.1	0.1	0.1	0.1
	※ 表面汚染密度(Bq/cm ²)	83	83	83	83	83	83	83	83
	測定者				測定器No.	F1-GMAD-235 F1-ICWBL-44			

※換算定数: 2.76E-03Bq/cm²・cpm(Sr-90) : (GM直接法からの表面汚染密度算出)

G M	メンバー

放 責	審 査	担 当
20.12.23	20.12.23	20.12.22

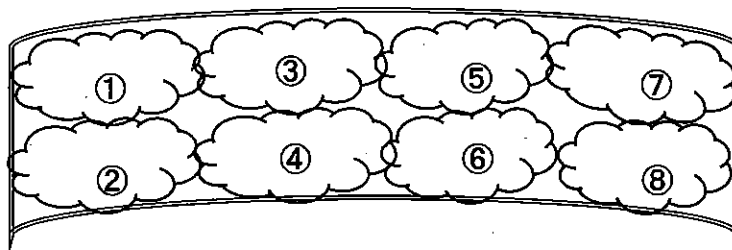
放射線管理記録

(1/1)

作業件名	1F-タンク除染・保管委託(2020年度 下期)			測定項目	<input checked="" type="checkbox"/> γ <input checked="" type="checkbox"/> β <input checked="" type="checkbox"/> スミア <input type="checkbox"/> ダスト <input checked="" type="checkbox"/> GM直接					
測定場所	大型機器点検建屋			測定者						
作業内容 (測定目的)	タンク片除染			測定器	F1-GMAD-235 F1-ICWBL-44					
	(汚染状況の把握)									
測定日時	2020 年 12 月 22 日 9 時 50 分~			zone 区分	<input type="checkbox"/> R <input checked="" type="checkbox"/> Y <input type="checkbox"/> G <input type="checkbox"/> W <input checked="" type="checkbox"/> β 対象					
件名 コード	-	RWA 番号	200733	電気 出力	-	原子炉 停止後	-	防護装備	<input checked="" type="checkbox"/> ゴム手袋, <input type="checkbox"/> 構内専用服, <input checked="" type="checkbox"/> タイアップ <input type="checkbox"/> 防水スリッパ, <input type="checkbox"/> フラック (<input type="checkbox"/> 上, <input type="checkbox"/> 下) <input checked="" type="checkbox"/> マスク (<input checked="" type="checkbox"/> 全面, <input type="checkbox"/> フード, <input type="checkbox"/> DS2)	

× : 空間線量当量率 ⊗ : 表面線量当量率 ○ : スミアポイント △ : ダストポイント
☐ μ Sv/h ☒ mSv/h ☐ μ Sv/h ☒ mSv/h (Bq/cm²) (Bq/cm³)

タンク片No. : H9-B2-1側②
 【1000m³側板】



自動ブラスト前	測定箇所	①	②	③	④	⑤	⑥	⑦	⑧
	$\beta + \gamma$ 表面線量率 (mSv/h)	1.5	0.3	0.1	1.5	0.3	0.3	1.0	1.0
	※ 表面汚染密度 (Bq/cm ²)	375	75	25	375	75	75	250	250
	測定者				測定器No.	F1-ICWBL-44			

※換算定数: 250Bq/cm² / mSv/h (Sr-90) : ($\beta + \gamma$ 表面線量率からの表面汚染密度算出)

自動ブラスト後 (自動1回)	測定箇所	①	②	③	④	⑤	⑥	⑦	⑧
	GM直接法(cpm) 【 出口ハウス 】	2300	2000	2500	2500	2300	2000	2000	2000
	スミア法測定値(cpm)	400	400	400	400	400	400	400	400
	$\beta + \gamma$ 表面線量率 (mSv/h)	0.1	0.1	0.1	0.1	0.1	0.1	0.1	0.1
	※ 表面汚染密度 (Bq/cm ²)	6	6	7	7	6	6	6	6
	測定者				測定器No.	F1-GMAD-235 F1-ICWBL-44			

※換算定数: 2.76E-03Bq/cm² · cpm (Sr-90) : (GM直接法からの表面汚染密度算出)

特定測定点(局所高値部)

自動ブラスト後 (自動1回)	測定箇所	①	②	③	④	⑤	⑥	⑦	⑧
	GM直接法(cpm) 【 出口ハウス 】	-	-	-	-	-	-	-	-
	スミア法測定値(cpm)	-	-	-	-	-	-	-	-
	$\beta + \gamma$ 表面線量率 (mSv/h)	-	-	-	-	-	-	-	-
	※ 表面汚染密度 (Bq/cm ²)	-	-	-	-	-	-	-	-
	測定者				測定器No.	F1-GMAD-235 F1-ICWBL-44			

※換算定数: 2.76E-03Bq/cm² · cpm (Sr-90) : (GM直接法からの表面汚染密度算出)

除染終了後	測定箇所	①	②	③	④	⑤	⑥	⑦	⑧
	GM直接法(cpm) 【 出口ハウス 】	2300	2000	2500	2500	2300	2000	2000	2000
	スミア法測定値(cpm)	400	400	400	400	400	400	400	400
	$\beta + \gamma$ 表面線量率 (mSv/h)	0.1	0.1	0.1	0.1	0.1	0.1	0.1	0.1
	※ 表面汚染密度 (Bq/cm ²)	6	6	7	7	6	6	6	6
	測定者				測定器No.	F1-GMAD-235 F1-ICWBL-44			

※換算定数: 2.76E-03Bq/cm² · cpm (Sr-90) : (GM直接法からの表面汚染密度算出)

G M	メンバー

放 責	審 査	担 当
20.12.23	20.12.23	20.12.22

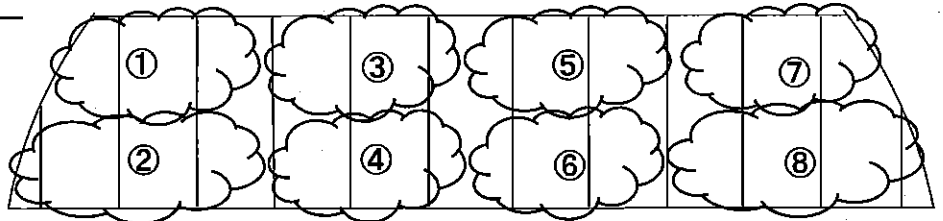
放射線管理記録

(1/1)

作業件名	1F-タンク除染・保管委託(2020年度 下期)			測定項目	<input checked="" type="checkbox"/> γ <input checked="" type="checkbox"/> β <input checked="" type="checkbox"/> スミア <input type="checkbox"/> ダスト <input checked="" type="checkbox"/> GM直接					
測定場所	大型機器点検建屋			測定者						
作業内容 (測定目的)	タンク片除染 (汚染状況の把握)			測定器	F1-GMAD-235 F1-ICWBL-44 F1-ICWBH-042					
測定日時	2020 年 12 月 22 日 8 時 40 分			zone 区分	<input type="checkbox"/> R <input checked="" type="checkbox"/> Y <input type="checkbox"/> G <input type="checkbox"/> W <input checked="" type="checkbox"/> β 対象					
件名 コード	-	RWA 番号	200733	電気 出力	-	原子炉 停止後	-	防護装備	<input checked="" type="checkbox"/> ゴム手袋, <input type="checkbox"/> 構内専用服, <input checked="" type="checkbox"/> タイベック <input type="checkbox"/> 防水スーツ, <input type="checkbox"/> アラック (<input type="checkbox"/> 上, <input type="checkbox"/> 下) <input checked="" type="checkbox"/> マスク (<input checked="" type="checkbox"/> 全面, <input type="checkbox"/> フード, <input type="checkbox"/> DS2)	

× : 空間線量当量率 ⊗ : 表面線量当量率 ○ : スミアポイント △ : ダストポイント
☐ μ Sv/h ☒ mSv/h ☐ μ Sv/h ☒ mSv/h (Bq/cm²) (Bq/cm²)

タンク片No. : E-D6-間②

【1000m²底板(中間)】

自動ブラスト前	測定箇所	①	②	③	④	⑤	⑥	⑦	⑧
	$\beta + \gamma$ 表面線量率(mSv/h)	40.0	40.0	50.0	20.0	70.0	20.0	20.0	120.0
	※ 表面汚染密度(Bq/cm ²)	10000	10000	12500	5000	17500	5000	5000	30000
	測定者				測定器No.	F1-ICWBH-042			

※換算定数: 250Bq/cm² / mSv/h (Sr-90) : ($\beta + \gamma$ 表面線量率からの表面汚染密度算出)

自動ブラスト後 (自動2回)	測定箇所	①	②	③	④	⑤	⑥	⑦	⑧
	GM直接法(cpm) 【 出口ハウス 】	4000	7500	5000	6000	4000	4000	5500	10000
	スミア法測定値(cpm)	450	500	500	550	400	400	500	650
	$\beta + \gamma$ 表面線量率(mSv/h)	0.1	0.1	0.1	0.1	0.1	0.1	0.1	0.1
	※ 表面汚染密度(Bq/cm ²)	11	21	14	17	11	11	15	28
	測定者				測定器No.	F1-GMAD-235 F1-ICWBL-44			

※換算定数: 2.76E-03Bq/cm²・cpm (Sr-90) : (GM直接法からの表面汚染密度算出)

特定測定点(局所高値部)

自動ブラスト後 (自動2回)	測定箇所	①	②	③	④	⑤	⑥	⑦	⑧
	GM直接法(cpm) 【 出口ハウス 】	-	-	-	-	-	-	-	-
	スミア法測定値(cpm)	-	-	-	-	-	-	-	-
	$\beta + \gamma$ 表面線量率(mSv/h)	-	-	-	-	-	-	-	-
	※ 表面汚染密度(Bq/cm ²)	-	-	-	-	-	-	-	-
	測定者				測定器No.	F1-GMAD-235 F1-ICWBL-44			

※換算定数: 2.76E-03Bq/cm²・cpm (Sr-90) : (GM直接法からの表面汚染密度算出)

除染終了後	測定箇所	①	②	③	④	⑤	⑥	⑦	⑧
	GM直接法(cpm) 【 出口ハウス 】	4000	7500	5000	6000	4000	4000	5500	10000
	スミア法測定値(cpm)	450	500	500	550	400	400	500	650
	$\beta + \gamma$ 表面線量率(mSv/h)	0.1	0.1	0.1	0.1	0.1	0.1	0.1	0.1
	※ 表面汚染密度(Bq/cm ²)	11	21	14	17	11	11	15	28
	測定者				測定器No.	F1-GMAD-235 F1-ICWBL-44			

※換算定数: 2.76E-03Bq/cm²・cpm (Sr-90) : (GM直接法からの表面汚染密度算出)

G M	メンバー

放 責	審 査	担 当
20.12.23	20.12.23	20.12.22


放射線管理記録

(1/1)

作業件名	1F-タンク除染・保管委託(2020年度 下期)			測定項目	<input checked="" type="checkbox"/> γ <input checked="" type="checkbox"/> β <input checked="" type="checkbox"/> スミア <input type="checkbox"/> ダスト <input checked="" type="checkbox"/> GM直接							
測定場所	大型機器点検建屋			測定者								
作業内容 (測定目的)	タンク片除染			測定器	F1-GMAD-235 F1-ICWBL-44							
	(汚染状況の把握)											
測定日時	2020 年 12 月 21 日 15 時 50 分~			zone 区分	<input type="checkbox"/> R <input checked="" type="checkbox"/> Y <input type="checkbox"/> G <input type="checkbox"/> W <input checked="" type="checkbox"/> β 対象							
件名 コード	-	RWA 番号	200733	電気 出力	-	MW	原子炉 停止後	-	防護装備	<input checked="" type="checkbox"/> ゴム手袋, <input type="checkbox"/> 構内専用服, <input checked="" type="checkbox"/> タバック <input type="checkbox"/> 防水スツ, <input type="checkbox"/> フラック (<input type="checkbox"/> 上, <input type="checkbox"/> 下) <input checked="" type="checkbox"/> マスク (<input checked="" type="checkbox"/> 全面, <input type="checkbox"/> フード, <input type="checkbox"/> DS2)		

× : 空間線量当量率 ⊗ : 表面線量当量率 ○ : スミアポイント △ : ダストポイント
☐ μ Sv/h ☒ mSv/h ☐ μ Sv/h ☒ mSv/h (Bq/cm²) (Bq/cm³)

タンク片No. : H9-B2-1側①
 【1000m³側板】



自動ブラスト前	測定箇所	①	②	③	④	⑤	⑥	⑦	⑧
	β+γ表面線量率(mSv/h)	1.0	1.5	0.5	1.0	0.5	1.0	0.5	1.0
	※ 表面汚染密度(Bq/cm ²)	250	375	125	250	125	250	125	250
	測定者				測定器No.	F1-ICWBL-44			

※換算定数: 250Bq/cm² / mSv/h (Sr-90) : (β+γ表面線量率からの表面汚染密度算出)

自動ブラスト後 (自動1回)	測定箇所	①	②	③	④	⑤	⑥	⑦	⑧
	GM直接法(cpm) 【 出口ハウス 】	6000	6000	3500	4000	4000	4000	3000	2000
	スミア法測定値(cpm)	400	400	400	400	400	400	400	400
	β+γ表面線量率(mSv/h)	0.1	0.1	0.1	0.1	0.1	0.1	0.1	0.1
	※ 表面汚染密度(Bq/cm ²)	17	17	10	11	11	11	8	6
	測定者				測定器No.	F1-GMAD-235 F1-ICWBL-44			

※換算定数: 2.76E-03Bq/cm²・cpm (Sr-90) : (GM直接法からの表面汚染密度算出)

特定測定点(局所高値部)

自動ブラスト後 (自動1回)	測定箇所	①	②	③	④	⑤	⑥	⑦	⑧
	GM直接法(cpm) 【 出口ハウス 】	-	-	-	-	-	-	-	-
	スミア法測定値(cpm)	-	-	-	-	-	-	-	-
	β+γ表面線量率(mSv/h)	-	-	-	-	-	-	-	-
	※ 表面汚染密度(Bq/cm ²)	-	-	-	-	-	-	-	-
	測定者				測定器No.	F1-GMAD-235 F1-ICWBL-44			

※換算定数: 2.76E-03Bq/cm²・cpm (Sr-90) : (GM直接法からの表面汚染密度算出)

除染終了後	測定箇所	①	②	③	④	⑤	⑥	⑦	⑧
	GM直接法(cpm) 【 出口ハウス 】	6000	6000	3500	4000	4000	4000	3000	2000
	スミア法測定値(cpm)	400	400	400	400	400	400	400	400
	β+γ表面線量率(mSv/h)	0.1	0.1	0.1	0.1	0.1	0.1	0.1	0.1
	※ 表面汚染密度(Bq/cm ²)	17	17	10	11	11	11	8	6
	測定者				測定器No.	F1-GMAD-235 F1-ICWBL-44			

※換算定数: 2.76E-03Bq/cm²・cpm (Sr-90) : (GM直接法からの表面汚染密度算出)

G M	メンバー

放 責	審 査	担 当
20.12.23	20.12.23	20.12.22

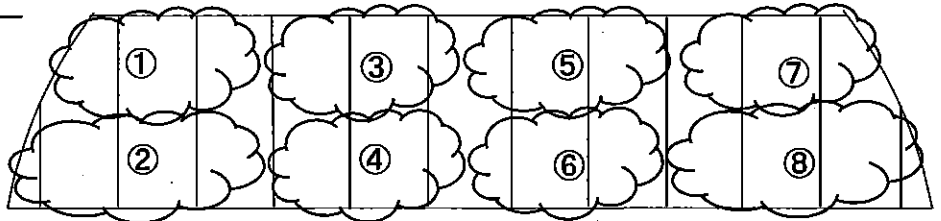
放射線管理記録

(1/1)

作業件名	1F-タンク除染・保管委託(2020年度 下期)				測定項目	<input checked="" type="checkbox"/> γ <input checked="" type="checkbox"/> β <input checked="" type="checkbox"/> スミア <input type="checkbox"/> ダスト <input checked="" type="checkbox"/> GM直接								
測定場所	大型機器点検建屋				測定者									
作業内容 (測定目的)	タンク片除染 (汚染状況の把握)				測定器	F1-GMAD-235 F1-ICWBL-44								
測定日時	2020 年 12 月 21 日 14 時 50 分				zone 区分	<input type="checkbox"/> R <input checked="" type="checkbox"/> Y <input type="checkbox"/> G <input type="checkbox"/> W <input checked="" type="checkbox"/> β 対象								
件名 コード	-	RWA 番号	200733	電気 出力	- MW	原子炉 停止後	-	日		防護装備	<input checked="" type="checkbox"/> ゴム手袋, <input type="checkbox"/> 構内専用服, <input checked="" type="checkbox"/> タバック <input type="checkbox"/> 防水スリッパ, <input type="checkbox"/> フラック (<input type="checkbox"/> 上, <input type="checkbox"/> 下) <input checked="" type="checkbox"/> マスク (<input checked="" type="checkbox"/> 全面, <input type="checkbox"/> フード, <input type="checkbox"/> DS2)			

× : 空間線量当量率 ⊗ : 表面線量当量率 ○ : スミアポイント △ : ダストポイント
☐ μ Sv/h ☒ mSv/h ☐ μ Sv/h ☒ mSv/h (Bq/cm²) (Bq/cm³)

タンク片No. : E-D6-間①

【1000m³底板(中間)】

自動ブラスト前	測定箇所	①	②	③	④	⑤	⑥	⑦	⑧
	$\beta + \gamma$ 表面線量率 (mSv/h)	30.0	30.0	10.0	10.0	10.0	10.0	30.0	30.0
	※ 表面汚染密度 (Bq/cm ²)	7500	7500	2500	2500	2500	2500	7500	7500
	測定者					測定器No.	F1-ICWBL-44		

※換算定数: 250Bq/cm² / mSv/h (Sr-90) : ($\beta + \gamma$ 表面線量率からの表面汚染密度算出)

自動ブラスト後 (自動1回)	測定箇所	①	②	③	④	⑤	⑥	⑦	⑧
	GM直接法(cpm) 【 出口ハウス 】	30000	25000	35000	35000	20000	15000	30000	30000
	スミア法測定値(cpm)	1000	1000	1500	1300	1000	1400	1100	1100
	$\beta + \gamma$ 表面線量率 (mSv/h)	0.1	0.1	0.1	0.1	0.1	0.1	0.1	0.1
	※ 表面汚染密度 (Bq/cm ²)	83	69	97	97	55	42	83	83
	測定者					測定器No.	F1-GMAD-235 F1-ICWBL-44		

※換算定数: 2.76E-03Bq/cm² · cpm (Sr-90) : (GM直接法からの表面汚染密度算出)

特定測定点(局所高値部)

自動ブラスト後 (自動1回)	測定箇所	①	②	③	④	⑤	⑥	⑦	⑧
	GM直接法(cpm) 【 出口ハウス 】	>100000	>100000	>100000	>100000	>100000	>100000	>100000	>100000
	スミア法測定値(cpm)	-	-	-	-	-	-	-	-
	$\beta + \gamma$ 表面線量率 (mSv/h)	1.0	1.5	2.0	2.0	4.0	2.0	4.0	2.0
	※ 表面汚染密度 (Bq/cm ²)	>276	>276	>276	>276	>276	>276	>276	>276
	測定者					測定器No.	F1-GMAD-235 F1-ICWBL-44		

※換算定数: 2.76E-03Bq/cm² · cpm (Sr-90) : (GM直接法からの表面汚染密度算出)

除染終了後	測定箇所	①	②	③	④	⑤	⑥	⑦	⑧
	GM直接法(cpm) 【 出口ハウス 】	30000	25000	35000	35000	20000	15000	30000	30000
	スミア法測定値(cpm)	1000	1000	1500	1300	1000	1400	1100	1100
	$\beta + \gamma$ 表面線量率 (mSv/h)	0.1	0.1	0.1	0.1	0.1	0.1	0.1	0.1
	※ 表面汚染密度 (Bq/cm ²)	83	69	97	97	55	42	83	83
	測定者					測定器No.	F1-GMAD-235 F1-ICWBL-44		

※換算定数: 2.76E-03Bq/cm² · cpm (Sr-90) : (GM直接法からの表面汚染密度算出)