

G M	メンバー

放 責	審 査	担 当
21.02.04	21.02.04	21.02.03

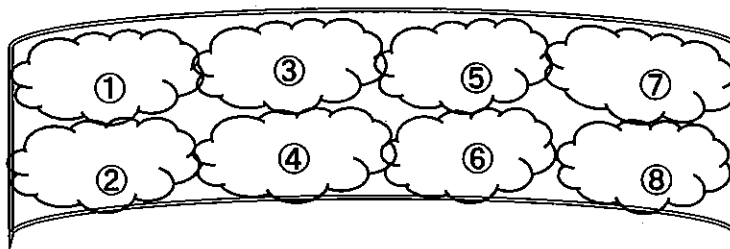
放射線管理記録

(1/1)

作業件名	1F-タンク除染・保管委託(2020年度 下期)			測定項目	<input checked="" type="checkbox"/> γ <input checked="" type="checkbox"/> β <input checked="" type="checkbox"/> スミア <input type="checkbox"/> ダスト <input checked="" type="checkbox"/> GM直接						
測定場所	大型機器点検建屋			測定者							
作業内容 (測定目的)	タンク片除染 (汚染状況の把握)			測定器	F1-GMAD-235 F1-ICWBL-44						
測定日時	2021 年 2 月 3 日 10 時 15 分			zone 区分	<input type="checkbox"/> R <input checked="" type="checkbox"/> Y <input type="checkbox"/> G <input type="checkbox"/> W <input checked="" type="checkbox"/> β 対象						
件名 コード	-	RWA 番号	200733	電気 出力	-	MW	原子炉 停止後	防護装備	<input checked="" type="checkbox"/> ゴム手袋, <input type="checkbox"/> 構内専用服, <input checked="" type="checkbox"/> タイベック <input type="checkbox"/> 防水スリッパ, <input type="checkbox"/> アラック (<input type="checkbox"/> 上, <input type="checkbox"/> 下) <input checked="" type="checkbox"/> マスク (<input checked="" type="checkbox"/> 全面, <input type="checkbox"/> フード, <input type="checkbox"/> DS2)		

× : 空間線量当量率 ⊗ : 表面線量当量率 ○ : スミアポイント △ : ダストポイント
☐ μ Sv/h ☒ mSv/h ☐ μ Sv/h ☒ mSv/h (Bq/cm²) (Bq/cm²)

タンク片No. : H9-A2-3側②
 【1000m²側板】



自動ブラスト前	測定箇所	①	②	③	④	⑤	⑥	⑦	⑧
	$\beta + \gamma$ 表面線量率 (mSv/h)	0.5	0.5	0.4	0.4	0.2	0.4	0.3	0.6
	$\beta + \gamma$ 大半部表面線量率 (mSv/h)	0.2	0.2	0.1	0.1	0.1	0.1	0.1	0.1
	※ 表面汚染密度 (Bq/cm ²)	125	125	100	100	50	100	75	150
	測定者				測定器No.	F1-ICWBL-44			

※換算定数: 250Bq/cm²/mSv/h (Sr-90) : ($\beta + \gamma$ 表面線量率からの表面汚染密度算出)

自動ブラスト後 (自動1回)	測定箇所	①	②	③	④	⑤	⑥	⑦	⑧
	GM直接法(cpm) 【 出口ハウス 】	4500	5000	2000	2300	1700	1900	1900	2000
	スミア法測定値 (cpm)	400	400	400	400	400	400	400	400
	$\beta + \gamma$ 表面線量率 (mSv/h)	0.1	0.1	0.1	0.1	0.1	0.1	0.1	0.1
	※ 表面汚染密度 (Bq/cm ²)	12	14	6	6	5	5	5	6
	測定者				測定器No.	F1-GMAD-235 F1-ICWBL-44			

※換算定数: 2.76E-03Bq/cm²・cpm (Sr-90) : (GM直接法からの表面汚染密度算出)

特定測定点(局所高値部)

自動ブラスト後 (自動1回)	測定箇所	①	②	③	④	⑤	⑥	⑦	⑧
	GM直接法(cpm) 【 出口ハウス 】	-	-	-	-	-	-	-	-
	スミア法測定値 (cpm)	-	-	-	-	-	-	-	-
	$\beta + \gamma$ 表面線量率 (mSv/h)	-	-	-	-	-	-	-	-
	※ 表面汚染密度 (Bq/cm ²)	-	-	-	-	-	-	-	-
	測定者				測定器No.	F1-GMAD-235 F1-ICWBL-44			

※換算定数: 2.76E-03Bq/cm²・cpm (Sr-90) : (GM直接法からの表面汚染密度算出)

除染終了後	測定箇所	①	②	③	④	⑤	⑥	⑦	⑧
	GM直接法(cpm) 【 出口ハウス 】	4500	5000	2000	2300	1700	1900	1900	2000
	スミア法測定値 (cpm)	400	400	400	400	400	400	400	400
	$\beta + \gamma$ 表面線量率 (mSv/h)	0.1	0.1	0.1	0.1	0.1	0.1	0.1	0.1
	※ 表面汚染密度 (Bq/cm ²)	12	14	6	6	5	5	5	6
	測定者				測定器No.	F1-GMAD-235 F1-ICWBL-44			

※換算定数: 2.76E-03Bq/cm²・cpm (Sr-90) : (GM直接法からの表面汚染密度算出)

GM	メンバー

放責	審査	担当
21.02.04	21.02.04	21.02.03

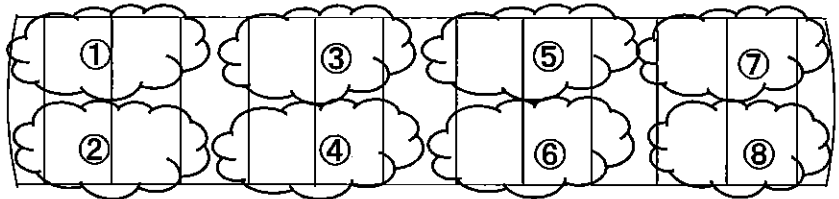
放射線管理記録

(1/1)

作業件名	1F-タンク除染・保管委託(2020年度 下期)			測定項目	<input checked="" type="checkbox"/> γ <input checked="" type="checkbox"/> β <input checked="" type="checkbox"/> スミア <input type="checkbox"/> ダスト <input checked="" type="checkbox"/> GM直接							
測定場所	大型機器点検建屋			測定者								
作業内容 (測定目的)	タンク片除染 (汚染状況の把握)			測定器	F1-GMAD-235 F1-ICWBL-44							
測定日時	2021 年 2 月 3 日 8 時 35 分~			zone 区分	<input type="checkbox"/> R <input checked="" type="checkbox"/> Y <input type="checkbox"/> G <input type="checkbox"/> W <input checked="" type="checkbox"/> β 対象							
件名 コード	-	RWA 番号	200733	電気 出力	-	MW	原子炉 停止後	-	日	防護装備	<input checked="" type="checkbox"/> ゴム手袋, <input type="checkbox"/> 構内専用服, <input checked="" type="checkbox"/> タイバック <input type="checkbox"/> 防水スーツ, <input type="checkbox"/> アラック (<input type="checkbox"/> 上, <input type="checkbox"/> 下) <input checked="" type="checkbox"/> マスク (<input checked="" type="checkbox"/> 全面, <input type="checkbox"/> フード, <input type="checkbox"/> DS2)	

× : 空間線量当量率 ⊗ : 表面線量当量率 ○ : スミアポイント △ : ダストポイント
☐ μ Sv/h ☒ mSv/h ☐ μ Sv/h ☒ mSv/h (Bq/cm²) (Bq/cm³)

タンク片No. : H9W-B2-中央
 【1000m²底板(中央)】



自動ブラスト前	測定箇所	①	②	③	④	⑤	⑥	⑦	⑧
	$\beta + \gamma$ 表面線量率(mSv/h)	2.0	0.5	0.5	1.0	0.5	0.5	1.5	1.0
	$\beta + \gamma$ 大半部表面線量率(mSv/h)	0.1	0.1	0.1	0.1	0.1	0.1	0.1	0.1
	※ 表面汚染密度(Bq/cm ²)	500	125	125	250	125	125	375	250
	測定者	測定器No. F1-ICWBL-44							

※換算定数: 250Bq/cm² / mSv/h (Sr-90) : ($\beta + \gamma$ 表面線量率からの表面汚染密度算出)

自動ブラスト後 (自動1回)	測定箇所	①	②	③	④	⑤	⑥	⑦	⑧
	GM直接法(cpm) 【 出口ハウス 】	1500	1600	2000	2300	3000	1900	2500	3200
	スミア法測定値(cpm)	400	400	400	400	400	400	400	400
	$\beta + \gamma$ 表面線量率(mSv/h)	0.1	0.1	0.1	0.1	0.1	0.1	0.1	0.1
	※ 表面汚染密度(Bq/cm ²)	4	4	6	6	8	5	7	9

※換算定数: 2.76E-03Bq/cm² · cpm (Sr-90) : (GM直接法からの表面汚染密度算出)

特定測定点(局所高値部)

自動ブラスト後 (自動1回)	測定箇所	①	②	③	④	⑤	⑥	⑦	⑧
	GM直接法(cpm) 【 出口ハウス 】	-	-	-	-	-	-	-	-
	スミア法測定値(cpm)	-	-	-	-	-	-	-	-
	$\beta + \gamma$ 表面線量率(mSv/h)	-	-	-	-	-	-	-	-
	※ 表面汚染密度(Bq/cm ²)	-	-	-	-	-	-	-	-

※換算定数: 2.76E-03Bq/cm² · cpm (Sr-90) : (GM直接法からの表面汚染密度算出)

除染終了後	測定箇所	①	②	③	④	⑤	⑥	⑦	⑧
	GM直接法(cpm) 【 出口ハウス 】	1500	1600	2000	2300	3000	1900	2500	3200
	スミア法測定値(cpm)	400	400	400	400	400	400	400	400
	$\beta + \gamma$ 表面線量率(mSv/h)	0.1	0.1	0.1	0.1	0.1	0.1	0.1	0.1
	※ 表面汚染密度(Bq/cm ²)	4	4	6	6	8	5	7	9

※換算定数: 2.76E-03Bq/cm² · cpm (Sr-90) : (GM直接法からの表面汚染密度算出)

GM	メンバー

放責	審査	担当
21.02.04	21.02.04	21.02.03


放射線管理記録

(1/1)

作業件名	1F-タンク除染・保管委託(2020年度 下期)			測定項目	<input checked="" type="checkbox"/> γ <input checked="" type="checkbox"/> β <input checked="" type="checkbox"/> スミア <input type="checkbox"/> ダスト <input checked="" type="checkbox"/> GM直接							
測定場所	大型機器点検建屋			測定者								
作業内容 (測定目的)	タンク片除染 (汚染状況の把握)			測定器	F1-GMAD-235 F1-ICWBL-44							
測定日時	2021 年 2 月 2 日 17 時 10 分~			zone 区分	<input type="checkbox"/> R <input checked="" type="checkbox"/> Y <input type="checkbox"/> G <input type="checkbox"/> W <input checked="" type="checkbox"/> β 対象							
件名 コード	-	RWA 番号	200733	電気 出力	-	MW	原子炉 停止後	-	日	防護装備	<input checked="" type="checkbox"/> ゴム手袋, <input type="checkbox"/> 構内専用服, <input checked="" type="checkbox"/> タイベック <input type="checkbox"/> 防水スーツ, <input type="checkbox"/> フラック (<input type="checkbox"/> 上, <input type="checkbox"/> 下) <input checked="" type="checkbox"/> マスク (<input checked="" type="checkbox"/> 全面, <input type="checkbox"/> フード, <input type="checkbox"/> DS2)	

× : 空間線量当量率 ⊗ : 表面線量当量率 ○ : スミアポイント △ : ダストポイント
☐ μ Sv/h ☒ mSv/h ☐ μ Sv/h ☐ mSv/h (Bq/cm²) (Bq/cm³)

タンク片No. : H9-A3-1側①
 【1000m²側板】



自動ブラスト前	測定箇所	①	②	③	④	⑤	⑥	⑦	⑧
	$\beta + \gamma$ 表面線量率 (mSv/h)	0.2	0.8	0.1	0.4	0.2	1.0	0.2	2.0
	$\beta + \gamma$ 大半部表面線量率 (mSv/h)	0.1	0.1	0.1	0.1	0.1	0.1	0.1	0.1
	※ 表面汚染密度 (Bq/cm ²)	50	200	25	100	50	250	50	500
	測定者				測定器No.	F1-ICWBL-44			

※換算定数: 250Bq/cm²/mSv/h (Sr-90) : ($\beta + \gamma$ 表面線量率からの表面汚染密度算出)

自動ブラスト後 (自動1回)	測定箇所	①	②	③	④	⑤	⑥	⑦	⑧
	GM直接法(cpm) 【 出口ハウス 】	1500	1500	2000	1500	2000	1500	1500	1500
	スミア法測定値(cpm)	400	400	400	400	400	400	400	400
	$\beta + \gamma$ 表面線量率 (mSv/h)	0.1	0.1	0.1	0.1	0.1	0.1	0.1	0.1
	※ 表面汚染密度 (Bq/cm ²)	4	4	6	4	6	4	4	4

※換算定数: 2.76E-03Bq/cm²・cpm (Sr-90) : (GM直接法からの表面汚染密度算出)

特定測定点(局所高値部)

自動ブラスト後 (自動1回)	測定箇所	①	②	③	④	⑤	⑥	⑦	⑧
	GM直接法(cpm) 【 出口ハウス 】	-	-	-	-	-	-	-	-
	スミア法測定値(cpm)	-	-	-	-	-	-	-	-
	$\beta + \gamma$ 表面線量率 (mSv/h)	-	-	-	-	-	-	-	-
	※ 表面汚染密度 (Bq/cm ²)	-	-	-	-	-	-	-	-

※換算定数: 2.76E-03Bq/cm²・cpm (Sr-90) : (GM直接法からの表面汚染密度算出)

除染終了後	測定箇所	①	②	③	④	⑤	⑥	⑦	⑧
	GM直接法(cpm) 【 出口ハウス 】	1500	1500	2000	1500	2000	1500	1500	1500
	スミア法測定値(cpm)	400	400	400	400	400	400	400	400
	$\beta + \gamma$ 表面線量率 (mSv/h)	0.1	0.1	0.1	0.1	0.1	0.1	0.1	0.1
	※ 表面汚染密度 (Bq/cm ²)	4	4	6	4	6	4	4	4

※換算定数: 2.76E-03Bq/cm²・cpm (Sr-90) : (GM直接法からの表面汚染密度算出)

GM	メンバー

放責	審査	担当
21.02.04	21.02.04	21.02.03

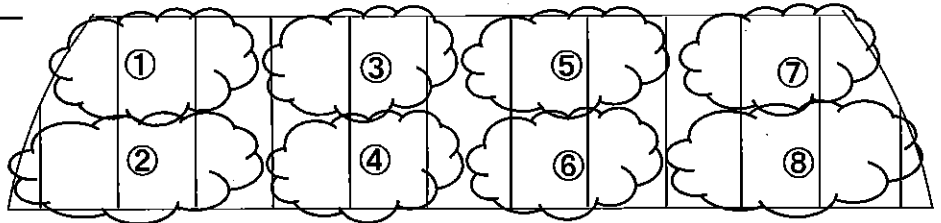
放射線管理記録

(1/1)

作業件名	1F-タンク除染・保管委託(2020年度 下期)			測定項目	<input checked="" type="checkbox"/> γ <input checked="" type="checkbox"/> β <input checked="" type="checkbox"/> スミア <input type="checkbox"/> ダスト <input checked="" type="checkbox"/> GM直接							
測定場所	大型機器点検建屋			測定者								
作業内容 (測定目的)	タンク片除染 (汚染状況の把握)			測定器	F1-GMAD-235 F1-ICWBL-44							
測定日時	2021 年 2 月 2 日 16 時 10 分~			zone 区分	<input type="checkbox"/> R <input checked="" type="checkbox"/> Y <input type="checkbox"/> G <input type="checkbox"/> W <input checked="" type="checkbox"/> β 対象							
件名 コード	-	RWA 番号	200733	電気 出力	-	MW	原子炉 停止後	-	日	防護装備	<input checked="" type="checkbox"/> ゴム手袋, <input type="checkbox"/> 構内専用服, <input checked="" type="checkbox"/> タイベック <input type="checkbox"/> 防水スリッパ, <input type="checkbox"/> アラック (<input type="checkbox"/> 上, <input type="checkbox"/> 下) <input checked="" type="checkbox"/> マスク (<input checked="" type="checkbox"/> 全面, <input type="checkbox"/> フード, <input type="checkbox"/> DS2)	

× : 空間線量当量率 ⊗ : 表面線量当量率 ○ : スミアポイント △ : ダストポイント
☐ μ Sv/h ☒ mSv/h ☐ μ Sv/h ☒ mSv/h (Bq/cm²) (Bq/cm³)

タンク片No. : H9W-B2-間①
 【1000m²底板(中間)】



自動ブラスト前	測定箇所	①	②	③	④	⑤	⑥	⑦	⑧
	$\beta + \gamma$ 表面線量率(mSv/h)	0.7	0.7	0.4	0.6	0.5	0.4	0.7	0.6
	$\beta + \gamma$ 大半部表面線量率(mSv/h)	0.2	0.2	0.2	0.2	0.2	0.2	0.2	0.2
	※ 表面汚染密度(Bq/cm ²)	175	175	100	150	125	100	175	150
	測定者				測定器No.	F1-ICWBL-44			

※換算定数: 250Bq/cm²/mSv/h (Sr-90) : ($\beta + \gamma$ 表面線量率からの表面汚染密度算出)

自動ブラスト後 (自動1回)	測定箇所	①	②	③	④	⑤	⑥	⑦	⑧
	GM直接法(cpm) 【 出口ハウス 】	1500	1500	7000	7000	10000	10000	1800	1800
	スミア法測定値(cpm)	500	400	400	400	400	400	450	400
	$\beta + \gamma$ 表面線量率(mSv/h)	0.1	0.1	0.1	0.1	0.1	0.1	0.1	0.1
	※ 表面汚染密度(Bq/cm ²)	4	4	19	19	28	28	5	5

※換算定数: 2.76E-03Bq/cm²·cpm (Sr-90) : (GM直接法からの表面汚染密度算出)

特定測定点(局所高値部)

自動ブラスト後 (自動1回)	測定箇所	①	②	③	④	⑤	⑥	⑦	⑧
	GM直接法(cpm) 【 出口ハウス 】	-	-	80000	-	-	-	>100000	>100000
	スミア法測定値(cpm)	-	-	-	-	-	-	-	-
	$\beta + \gamma$ 表面線量率(mSv/h)	-	-	0.1	-	-	-	0.3	0.3
	※ 表面汚染密度(Bq/cm ²)	-	-	221	-	-	-	>276	>276

※換算定数: 2.76E-03Bq/cm²·cpm (Sr-90) : (GM直接法からの表面汚染密度算出)

除染終了後	測定箇所	①	②	③	④	⑤	⑥	⑦	⑧
	GM直接法(cpm) 【 出口ハウス 】	1500	1500	7000	7000	10000	10000	1800	1800
	スミア法測定値(cpm)	500	400	400	400	400	400	450	400
	$\beta + \gamma$ 表面線量率(mSv/h)	0.1	0.1	0.1	0.1	0.1	0.1	0.1	0.1
	※ 表面汚染密度(Bq/cm ²)	4	4	19	19	28	28	5	5

※換算定数: 2.76E-03Bq/cm²·cpm (Sr-90) : (GM直接法からの表面汚染密度算出)

GM	メンバー

放責	審査	担当
21.02.03	21.02.03	21.02.02


放射線管理記録

(1/1)

作業件名	1F-タンク除染・保管委託(2020年度 下期)			測定項目	<input checked="" type="checkbox"/> γ <input checked="" type="checkbox"/> β <input checked="" type="checkbox"/> スミア <input type="checkbox"/> ダスト <input checked="" type="checkbox"/> GM直接							
測定場所	大型機器点検建屋			測定者								
作業内容 (測定目的)	タンク片除染 (汚染状況の把握)			測定器	F1-GMAD-235 F1-ICWBL-44							
測定日時	2021 年 2 月 2 日 10 時 30 分~			zone 区分	<input type="checkbox"/> R <input checked="" type="checkbox"/> Y <input type="checkbox"/> G <input type="checkbox"/> W <input checked="" type="checkbox"/> β 対象							
件名 コード	-	RWA 番号	200733	電気 出力	-	MW	原子炉 停止後	-	日	防護装備	<input checked="" type="checkbox"/> ゴム手袋, <input type="checkbox"/> 構内専用服, <input checked="" type="checkbox"/> タイベック <input type="checkbox"/> 防水スーツ, <input type="checkbox"/> アラック (<input type="checkbox"/> 上, <input type="checkbox"/> 下) <input checked="" type="checkbox"/> マスク (<input checked="" type="checkbox"/> 全面, <input type="checkbox"/> フード, <input type="checkbox"/> DS2)	

× : 空間線量当量率 ⊗ : 表面線量当量率 ○ : スミアポイント △ : ダストポイント
☐ μ Sv/h ☒ mSv/h ☐ μ Sv/h ☒ mSv/h (Bq/cm²) (Bq/cm³)

タンク片No. : H9-A3-2側①
 【1000m³側板】



		測定日				2021年2月2日			
自動プラスト前	測定箇所	①	②	③	④	⑤	⑥	⑦	⑧
	$\beta + \gamma$ 表面線量率 (mSv/h)	0.2	1.0	0.2	0.6	0.4	0.6	0.5	0.8
	$\beta + \gamma$ 大半部表面線量率 (mSv/h)	0.1	0.1	0.1	0.2	0.2	0.2	0.1	0.2
	※ 表面汚染密度 (Bq/cm ²)	50	250	50	150	100	150	125	200
	測定者	測定器No.				F1-ICWBL-44			

※換算定数: 250Bq/cm² / mSv/h (Sr-90) : ($\beta + \gamma$ 表面線量率からの表面汚染密度算出)

		測定日				2021年2月2日			
自動プラスト後 (自動1回)	測定箇所	①	②	③	④	⑤	⑥	⑦	⑧
	GM直接法(cpm) 【 出口ハウス 】	1400	1400	1500	1700	1500	1300	1500	1300
	スミア法測定値(cpm)	400	400	400	400	400	400	400	400
	$\beta + \gamma$ 表面線量率 (mSv/h)	0.1	0.1	0.1	0.1	0.1	0.1	0.1	0.1
	※ 表面汚染密度 (Bq/cm ²)	4	4	4	5	4	4	4	4
測定者		測定器No.				F1-GMAD-235 F1-ICWBL-44			

※換算定数: 2.76E-03Bq/cm²・cpm (Sr-90) : (GM直接法からの表面汚染密度算出)

特定測定点(局所高値部)

		測定日				2021年2月2日			
自動プラスト後 (自動1回)	測定箇所	①	②	③	④	⑤	⑥	⑦	⑧
	GM直接法(cpm) 【 出口ハウス 】	-	-	-	-	-	-	-	-
	スミア法測定値(cpm)	-	-	-	-	-	-	-	-
	$\beta + \gamma$ 表面線量率 (mSv/h)	-	-	-	-	-	-	-	-
	※ 表面汚染密度 (Bq/cm ²)	-	-	-	-	-	-	-	-
測定者		測定器No.				F1-GMAD-235 F1-ICWBL-44			

※換算定数: 2.76E-03Bq/cm²・cpm (Sr-90) : (GM直接法からの表面汚染密度算出)

		測定日				2021年2月2日			
除染終了後	測定箇所	①	②	③	④	⑤	⑥	⑦	⑧
	GM直接法(cpm) 【 出口ハウス 】	1400	1400	1500	1700	1500	1300	1500	1300
	スミア法測定値(cpm)	400	400	400	400	400	400	400	400
	$\beta + \gamma$ 表面線量率 (mSv/h)	0.1	0.1	0.1	0.1	0.1	0.1	0.1	0.1
	※ 表面汚染密度 (Bq/cm ²)	4	4	4	5	4	4	4	4
測定者		測定器No.				F1-GMAD-235 F1-ICWBL-44			

※換算定数: 2.76E-03Bq/cm²・cpm (Sr-90) : (GM直接法からの表面汚染密度算出)

GM	メンバー

放 責	審 査	担 当
21.02.03	21.02.03	21.02.02

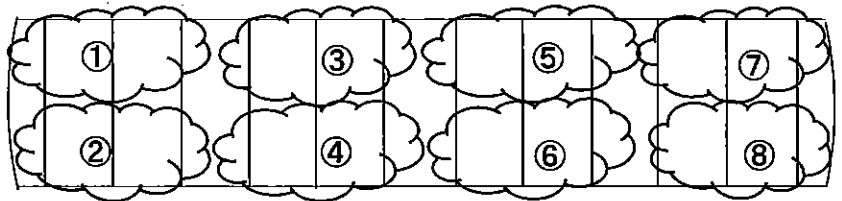
放射線管理記録

(1/1)

作業件名	1F-タンク除染・保管委託(2020年度 下期)			測定項目	<input checked="" type="checkbox"/> γ <input checked="" type="checkbox"/> β <input checked="" type="checkbox"/> スミア <input type="checkbox"/> ダスト <input checked="" type="checkbox"/> GM直接							
測定場所	大型機器点検建屋			測定者								
作業内容 (測定目的)	タンク片除染 (汚染状況の把握)			測定器	F1-GMAD-235 F1-ICWBL-44							
測定日時	2021 年 2 月 2 日 8 時 40 分~			zone 区分	<input type="checkbox"/> R <input checked="" type="checkbox"/> Y <input type="checkbox"/> G <input type="checkbox"/> W <input checked="" type="checkbox"/> β 対象							
件名 コード	-	RWA 番号	200733	電気 出力	-	MW	原子炉 停止後	-	日	防護装備	<input checked="" type="checkbox"/> ゴム手袋, <input type="checkbox"/> 構内専用服, <input checked="" type="checkbox"/> タイベック <input type="checkbox"/> 防水スーツ, <input type="checkbox"/> フラック (<input type="checkbox"/> 上, <input type="checkbox"/> 下) <input checked="" type="checkbox"/> マスク (<input checked="" type="checkbox"/> 全面, <input type="checkbox"/> フード, <input type="checkbox"/> DS2)	

× : 空間線量当量率 ⊗ : 表面線量当量率 ○ : スミアポイント △ : ダストポイント
☐ μ Sv/h ☒ mSv/h ☐ μ Sv/h ☒ mSv/h (Bq/cm²) (Bq/cm³)

タンク片No. : E-D8-中央
 【1000m²底板 (中央)】



自動ブラスト前	測定箇所	①	②	③	④	測定日		2021年2月2日	
	$\beta + \gamma$ 表面線量率 (mSv/h)	20.0	20.0	15.0	70.0	⑤	⑥	⑦	⑧
	$\beta + \gamma$ 大半部表面線量率 (mSv/h)	2.0	2.0	3.0	3.0	20.0	10.0	25.0	25.0
	※ 表面汚染密度 (Bq/cm ²)	2.0	2.0	3.0	3.0	2.0	2.0	3.0	3.0
	測定者	測定器No.			F1-ICWBL-44				

※換算定数: 250Bq/cm² / mSv/h (Sr-90) : ($\beta + \gamma$ 表面線量率からの表面汚染密度算出)

自動ブラスト後 (自動2回)	測定箇所	①	②	③	④	測定日		2021年2月2日	
	GM直接法 (cpm) 【 出口ハウス 】	3000	3000	2300	2800	⑤	⑥	⑦	⑧
	スミア法測定値 (cpm)	400	400	400	400	2500	2300	2900	3600
	$\beta + \gamma$ 表面線量率 (mSv/h)	400	400	400	400	400	400	400	400
	※ 表面汚染密度 (Bq/cm ²)	0.1	0.1	0.1	0.1	0.1	0.1	0.1	0.1

※換算定数: 2.76E-03Bq/cm²・cpm (Sr-90) : (GM直接法からの表面汚染密度算出)

特定測定点(局所高値部)	測定箇所	①	②	③	④	測定日		2021年2月2日	
	GM直接法 (cpm) 【 出口ハウス 】	>100000	>100000	>100000	>100000	⑤	⑥	⑦	⑧
	スミア法測定値 (cpm)	>100000	>100000	>100000	>100000	>100000	>100000	>100000	>100000
	$\beta + \gamma$ 表面線量率 (mSv/h)	-	-	-	-	-	-	-	-
	※ 表面汚染密度 (Bq/cm ²)	0.5	1.0	0.5	0.5	0.5	1.0	1.5	1.0

※換算定数: 2.76E-03Bq/cm²・cpm (Sr-90) : (GM直接法からの表面汚染密度算出)

除染終了後	測定箇所	①	②	③	④	測定日		2021年2月2日	
	GM直接法 (cpm) 【 出口ハウス 】	3000	3000	2300	2800	⑤	⑥	⑦	⑧
	スミア法測定値 (cpm)	400	400	400	400	2500	2300	2900	3600
	$\beta + \gamma$ 表面線量率 (mSv/h)	400	400	400	400	400	400	400	400
	※ 表面汚染密度 (Bq/cm ²)	0.1	0.1	0.1	0.1	0.1	0.1	0.1	0.1

※換算定数: 2.76E-03Bq/cm²・cpm (Sr-90) : (GM直接法からの表面汚染密度算出)

GM	メンバー

放責	審査	担当
21.02.03	21.02.03	21.02.02


放射線管理記録

(1/1)

作業件名	1F-タンク除染・保管委託(2020年度 下期)			測定項目	<input checked="" type="checkbox"/> γ <input checked="" type="checkbox"/> β <input checked="" type="checkbox"/> スミア <input type="checkbox"/> ダスト <input checked="" type="checkbox"/> GM直接							
測定場所	大型機器点検建屋			測定者								
作業内容 (測定目的)	タンク片除染 (汚染状況の把握)			測定器	F1-GMAD-235 F1-ICWBL-44							
測定日時	2021 年 2 月 1 日 16 時 00 分~			zone 区分	<input type="checkbox"/> R <input checked="" type="checkbox"/> Y <input type="checkbox"/> G <input type="checkbox"/> W <input checked="" type="checkbox"/> β 対象							
件名 コード	-	RWA 番号	200733	電気 出力	-	MW	原子炉 停止後	-	日	防護装備	<input checked="" type="checkbox"/> ゴム手袋, <input type="checkbox"/> 構内専用服, <input checked="" type="checkbox"/> タイアップ <input type="checkbox"/> 防水スーツ, <input type="checkbox"/> アラック (<input type="checkbox"/> 上, <input type="checkbox"/> 下) <input checked="" type="checkbox"/> マスク (<input checked="" type="checkbox"/> 全面, <input type="checkbox"/> フード, <input type="checkbox"/> DS2)	

× : 空間線量当量率 ⊗ : 表面線量当量率 ○ : スミアポイント △ : ダストポイント
☐ μ Sv/h ☒ mSv/h ☐ μ Sv/h ☒ mSv/h (Bq/cm²) (Bq/cm³)

タンク片No. : H9-A3-1側④
 【1000m²側板】



		測定箇所				測定日		2021年2月1日	
自動ブラスト前	測定箇所	①	②	③	④	⑤	⑥	⑦	⑧
	$\beta + \gamma$ 表面線量率 (mSv/h)	1.5	2.0	1.0	1.5	0.5	1.5	2.0	1.0
	$\beta + \gamma$ 大半部表面線量率 (mSv/h)	0.3	0.3	0.3	0.3	0.3	0.3	0.3	0.3
	※ 表面汚染密度 (Bq/cm ²)	375	500	250	375	125	375	500	250
測定者		測定器No.				F1-ICWBL-44			

※換算定数: 250Bq/cm² / mSv/h (Sr-90) : ($\beta + \gamma$ 表面線量率からの表面汚染密度算出)

		測定箇所				測定日		2021年2月2日	
自動ブラスト後 (自動1回)	測定箇所	①	②	③	④	⑤	⑥	⑦	⑧
	GM直接法(cpm) 【 出口ハウス 】	1900	2000	2500	2000	2000	3000	12000	12000
	スミア法測定値(cpm)	400	400	400	400	400	400	400	400
	$\beta + \gamma$ 表面線量率 (mSv/h)	0.1	0.1	0.1	0.1	0.1	0.1	0.1	0.1
	※ 表面汚染密度 (Bq/cm ²)	5	6	7	6	6	8	33	33
測定者		測定器No.				F1-GMAD-235 F1-ICWBL-44			

※換算定数: 2.76E-03Bq/cm²・cpm (Sr-90) : (GM直接法からの表面汚染密度算出)

特定測定点(局所高値部)

		測定箇所				測定日		2021年2月2日	
自動ブラスト後 (自動1回)	測定箇所	①	②	③	④	⑤	⑥	⑦	⑧
	GM直接法(cpm) 【 出口ハウス 】	-	-	-	-	-	-	-	-
	スミア法測定値(cpm)	-	-	-	-	-	-	-	-
	$\beta + \gamma$ 表面線量率 (mSv/h)	-	-	-	-	-	-	-	-
	※ 表面汚染密度 (Bq/cm ²)	-	-	-	-	-	-	-	-
測定者		測定器No.				F1-GMAD-235 F1-ICWBL-44			

※換算定数: 2.76E-03Bq/cm²・cpm (Sr-90) : (GM直接法からの表面汚染密度算出)

		測定箇所				測定日		2021年2月2日	
除染終了後	測定箇所	①	②	③	④	⑤	⑥	⑦	⑧
	GM直接法(cpm) 【 出口ハウス 】	1900	2000	2500	2000	2000	3000	12000	12000
	スミア法測定値(cpm)	400	400	400	400	400	400	400	400
	$\beta + \gamma$ 表面線量率 (mSv/h)	0.1	0.1	0.1	0.1	0.1	0.1	0.1	0.1
	※ 表面汚染密度 (Bq/cm ²)	5	6	7	6	6	8	33	33
測定者		測定器No.				F1-GMAD-235 F1-ICWBL-44			

※換算定数: 2.76E-03Bq/cm²・cpm (Sr-90) : (GM直接法からの表面汚染密度算出)

GM	メンバー

放責	審査	担当
21.02.03	21.02.03	21.02.02

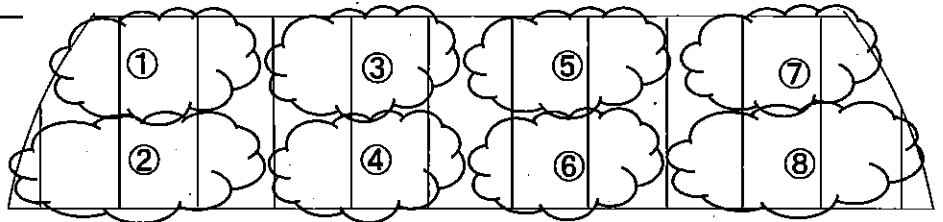
放射線管理記録

(1/1)

作業件名	1F-タンク除染・保管委託(2020年度 下期)			測定項目	<input checked="" type="checkbox"/> γ <input checked="" type="checkbox"/> β <input checked="" type="checkbox"/> スミア <input type="checkbox"/> ダスト <input checked="" type="checkbox"/> GM直接							
測定場所	大型機器点検建屋			測定者								
作業内容 (測定目的)	タンク片除染 (汚染状況の把握)			測定器	F1-GMAD-235 F1-ICWBL-44 F1-ICWBH-42							
測定日時	2021 年 2 月 1 日 15 時 00 分			zone 区分	<input type="checkbox"/> R <input checked="" type="checkbox"/> Y <input type="checkbox"/> G <input type="checkbox"/> W <input checked="" type="checkbox"/> β 対象							
件名 コード	-	RWA 番号	200733	電気 出力	-	MW	原子炉 停止後	-	防護装備	<input checked="" type="checkbox"/> ゴム手袋, <input type="checkbox"/> 構内専用服, <input checked="" type="checkbox"/> タイベック <input type="checkbox"/> 防水スーツ, <input type="checkbox"/> アノック (<input type="checkbox"/> 上, <input type="checkbox"/> 下) <input checked="" type="checkbox"/> マスク (<input checked="" type="checkbox"/> 全面, <input type="checkbox"/> フード, <input type="checkbox"/> DS2)		

× : 空間線量当量率 ⊗ : 表面線量当量率 ○ : スミアポイント △ : ダストポイント
☐ μ Sv/h ☒ mSv/h ☐ μ Sv/h ☒ mSv/h (Bq/cm²) (Bq/cm³)

タンク片No. : E-D8-間②

【1000m²底板(中間)】

自動ブラスト前	測定箇所	①	②	③	④	⑤	⑥	⑦	⑧
	$\beta + \gamma$ 表面線量率(mSv/h)	40.0	50.0	15.0	100.0	20.0	20.0	20.0	20.0
	$\beta + \gamma$ 大半部表面線量率(mSv/h)	2.0	2.0	2.0	2.0	2.0	2.0	2.0	2.0
	※ 表面汚染密度(Bq/cm ²)	10000	12500	3750	25000	5000	5000	5000	5000
	測定者				測定器No.	F1-ICWBH-42			

※換算定数: 250Bq/cm²/mSv/h (Sr-90) : ($\beta + \gamma$ 表面線量率からの表面汚染密度算出)

自動ブラスト後 (自動2回)	測定箇所	①	②	③	④	⑤	⑥	⑦	⑧
	GM直接法(cpm) 【 出口ハウス 】	10000	10000	10000	11000	12000	12000	12000	12000
	スミア法測定値(cpm)	650	550	500	700	400	400	500	500
	$\beta + \gamma$ 表面線量率(mSv/h)	0.1	0.1	0.1	0.1	0.1	0.1	0.1	0.1
	※ 表面汚染密度(Bq/cm ²)	28	28	28	30	33	33	33	33

※換算定数: 2.76E-03Bq/cm²·cpm (Sr-90) : (GM直接法からの表面汚染密度算出)

特定測定点(局所高値部)

自動ブラスト後 (自動2回)	測定箇所	①	②	③	④	⑤	⑥	⑦	⑧
	GM直接法(cpm) 【 出口ハウス 】	>100000	>100000	-	80000	>100000	-	>100000	>100000
	スミア法測定値(cpm)	-	-	-	-	-	-	-	-
	$\beta + \gamma$ 表面線量率(mSv/h)	2.0	2.0	-	0.2	0.5	-	1.5	1.0
	※ 表面汚染密度(Bq/cm ²)	>276	>276	-	221	>276	-	>276	>276

※換算定数: 2.76E-03Bq/cm²·cpm (Sr-90) : (GM直接法からの表面汚染密度算出)

除染終了後	測定箇所	①	②	③	④	⑤	⑥	⑦	⑧
	GM直接法(cpm) 【 出口ハウス 】	10000	10000	10000	11000	12000	12000	12000	12000
	スミア法測定値(cpm)	650	550	500	700	400	400	500	500
	$\beta + \gamma$ 表面線量率(mSv/h)	0.1	0.1	0.1	0.1	0.1	0.1	0.1	0.1
	※ 表面汚染密度(Bq/cm ²)	28	28	28	30	33	33	33	33

※換算定数: 2.76E-03Bq/cm²·cpm (Sr-90) : (GM直接法からの表面汚染密度算出)