
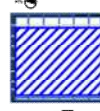


# 作業時散布の実績及び予定（1号機）



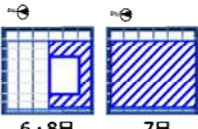
									当該週の散布範囲
11月	月	21 (日)	22 (月)	23 (火)	24 (水)	25 (木)	26 (金)	27 (土)	 3日
	散布対象作業	-	-	-	-	-	-	-	
	散布面積合計 (m2)	-	-	-	-	-	-	-	
	平均散布量 (L/m2・回)	-	-	-	-	-	-	-	
	連続ダストモニタの計測値 (Bq/cm3) ※1	1.46E-04 (最大) ND (最小)	1.43E-04 (最大) ND (最小)	1.40E-04 (最大) ND (最小)	1.27E-04 (最大) ND (最小)	1.24E-04 (最大) ND (最小)	1.40E-04 (最大) ND (最小)	1.59E-04 (最大) ND (最小)	
	月	28 (日)	29 (月)	30 (火)	1 (水)	2 (木)	3 (金)	4 (土)	
	散布対象作業	-	-	-	-	-	-	-	
	散布面積合計 (m2)	-	-	-	-	-	(定期散布実施)	-	
	平均散布量 (L/m2・回)	-	-	-	-	-	(定期散布実施)	-	
	連続ダストモニタの計測値 (Bq/cm3) ※1	1.54E-04 (最大) ND (最小)	1.56E-04 (最大) ND (最小)	1.48E-04 (最大) ND (最小)	1.62E-04 (最大) ND (最小)	1.75E-04 (最大) ND (最小)	1.59E-04 (最大) ND (最小)	1.48E-04 (最大) ND (最小)	
12月	月	5 (日)	6 (月)	7 (火)	8 (水)	9 (木)	10 (金)	11 (土)	 6日
	散布対象作業	-	-	-	-	-	-	-	
	散布面積合計 (m2)	-	(定期散布実施)	-	-	-	-	-	
	平均散布量 (L/m2・回)	-	(定期散布実施)	-	-	-	-	-	
	連続ダストモニタの計測値 (Bq/cm3) ※1	1.54E-04 (最大) ND (最小)	1.59E-04 (最大) ND (最小)	1.51E-04 (最大) ND (最小)	1.40E-04 (最大) ND (最小)	1.21E-04 (最大) 8.07E-07 (最小)	1.21E-04 (最大) ND (最小)	6.65E-05 (最大) ND (最小)	
	月	12 (日)	13 (月)	14 (火)	15 (水)	16 (木)	17 (金)	18 (土)	
	散布対象作業	-	-	-	-	-	-	-	
	散布面積合計 (m2)	-	-	-	-	-	-	-	
	平均散布量 (L/m2・回)	-	-	-	-	-	-	-	
	連続ダストモニタの計測値 (Bq/cm3) ※1	1.10E-04 (最大) ND (最小)	6.65E-05 (最大) ND (最小)	1.26E-04 (最大) ND (最小)	9.64E-05 (最大) ND (最小)	8.28E-05 (最大) ND (最小)	7.19E-05 (最大) ND (最小)	6.65E-05 (最大) ND (最小)	
	月	19 (日)	20 (月)	21 (火)	22 (水)	23 (木)	24 (金)	25 (土)	
	散布対象作業	-	-	-	-	-	-	-	
	散布面積合計 (m2)	-	-	-	-	-	-	-	
	平均散布量 (L/m2・回)	-	-	-	-	-	-	-	
	連続ダストモニタの計測値 (Bq/cm3) ※1	1.48E-04 (最大) ND (最小)	1.02E-04 (最大) 1.12E-07 (最小)	(最大) (最小)	(最大) (最小)	(最大) (最小)	(最大) (最小)	(最大) (最小)	
	月	26 (日)	27 (月)	28 (火)	29 (水)	30 (木)	31 (金)	1 (土)	
	散布対象作業	-	-	-	-	-	-	-	
	散布面積合計 (m2)	-	-	-	-	-	-	-	
	平均散布量 (L/m2・回)	-	-	-	-	-	-	-	
	連続ダストモニタの計測値 (Bq/cm3) ※1	(最大) (最小)	(最大) (最小)	(最大) (最小)	(最大) (最小)	(最大) (最小)	(最大) (最小)	(最大) (最小)	

※1 表記の連続ダストモニタ計測値は速報値、ND=不検出

2021年12月21日時点

# 作業時散布の実績及び予定（1号機）



									当該週の散布範囲
12月	月	19 (日)	20 (月)	21 (火)	22 (水)	23 (木)	24 (金)	25 (土)	
	散布対象作業	-	-	-	-	-	-	-	
	散布面積合計 (m2)	-	-	-	-	-	-	-	
	平均散布量 (L/m2・回)	-	-	-	-	-	-	-	
	連続ダストモニタの計測値 (Bq/cm3) ※1	1.48E-04 (最大) ND (最小)	1.02E-04 (最大) 1.12E-07 (最小)	1.18E-04 (最大) ND (最小)	1.02E-04 (最大) ND (最小)	1.21E-04 (最大) ND (最小)	1.15E-04 (最大) ND (最小)	1.15E-04 (最大) 6.26E-07 (最小)	
	月	26 (日)	27 (月)	28 (火)	29 (水)	30 (木)	31 (金)	1 (土)	
	散布対象作業	-	-	-	-	-	-	-	
	散布面積合計 (m2)	-	-	-	-	-	-	-	
	平均散布量 (L/m2・回)	-	-	-	-	-	-	-	
	連続ダストモニタの計測値 (Bq/cm3) ※1	1.29E-04 (最大) ND (最小)	8.19E-04 ※2 (最大) 7.13E-07 ※2 (最小)	8.34E-04 ※2 (最大) 1.58E-06 ※2 (最小)	8.77E-04 ※2 (最大) 2.03E-06 ※2 (最小)	8.20E-04 ※2 (最大) 1.66E-06 ※2 (最小)	7.84E-04 ※2 (最大) 1.47E-06 ※2 (最小)	8.48E-04 ※2 (最大) 1.21E-06 ※2 (最小)	
	月	2 (日)	3 (月)	4 (火)	5 (水)	6 (木)	7 (金)	8 (土)	 6・8日 7日
	散布対象作業	-	-	-	-	-	-	-	
	散布面積合計 (m2)	-	-	-	-	(定期散布実施)	(定期散布実施)	(定期散布実施)	
	平均散布量 (L/m2・回)	-	-	-	-	(定期散布実施)	(定期散布実施)	(定期散布実施)	
	連続ダストモニタの計測値 (Bq/cm3) ※1	8.01E-04 ※2 (最大) 1.42E-06 ※2 (最小)	7.55E-04 ※2 (最大) 2.05E-06 ※2 (最小)	7.96E-04 ※2 (最大) 1.96E-06 ※2 (最小)	7.66E-04 ※2 (最大) 1.56E-06 ※2 (最小)	8.01E-04 ※2 (最大) 1.92E-06 ※2 (最小)	8.12E-04 ※2 (最大) 1.68E-06 ※2 (最小)	8.25E-04 ※2 (最大) 1.64E-06 ※2 (最小)	
	月	9 (日)	10 (月)	11 (火)	12 (水)	13 (木)	14 (金)	15 (土)	
	散布対象作業	-	-	-	-	-	-	-	
	散布面積合計 (m2)	-	-	-	-	-	-	-	
	平均散布量 (L/m2・回)	-	-	-	-	-	-	-	
	連続ダストモニタの計測値 (Bq/cm3) ※1	7.85E-04 ※2 (最大) 2.43E-06 ※2 (最小)	7.90E-04 ※2 (最大) 2.64E-06 ※2 (最小)	7.87E-04 ※2 (最大) 1.96E-06 ※2 (最小)	8.28E-04 ※2 (最大) 1.86E-06 ※2 (最小)	7.82E-04 ※2 (最大) 1.96E-06 ※2 (最小)	7.49E-04 ※2 (最大) 1.14E-06 ※2 (最小)	7.47E-04 ※2 (最大) 1.34E-06 ※2 (最小)	
1月	月	16 (日)	17 (月)	18 (火)	19 (水)	20 (木)	21 (金)	22 (土)	
	散布対象作業	-	-	-	-	-	-	-	
	散布面積合計 (m2)	-	-	-	-	-	-	-	
	平均散布量 (L/m2・回)	-	-	-	-	-	-	-	
	連続ダストモニタの計測値 (Bq/cm3) ※1	7.69E-04 ※2 (最大) 1.51E-06 ※2 (最小)	7.47E-04 ※2 (最大) 2.98E-06 ※2 (最小)	7.60E-04 ※2 (最大) 1.91E-06 ※2 (最小)	7.59E-04 ※2 (最大) 1.53E-06 ※2 (最小)	7.50E-04 ※2 (最大) ND ※2 (最小)	7.54E-05 (最大) ND (最小)	6.35E-05 (最大) ND (最小)	
	月	23 (日)	24 (月)	25 (火)	26 (水)	27 (木)	28 (金)	29 (土)	
	散布対象作業	-	-	-	-	-	-	-	
	散布面積合計 (m2)	-	-	-	-	-	-	-	
	平均散布量 (L/m2・回)	-	-	-	-	-	-	-	
	連続ダストモニタの計測値 (Bq/cm3) ※1	7.63E-05 (最大) ND (最小)	9.55E-05 (最大) ND (最小)	(最大) (最小)	(最大) (最小)	(最大) (最小)	(最大) (最小)	(最大) (最小)	
	月	30 (日)	31 (月)	1 (火)	2 (水)	3 (木)	4 (金)	5 (土)	
	散布対象作業	-	-	-	-	-	-	-	
	散布面積合計 (m2)	-	-	-	-	-	-	-	
	平均散布量 (L/m2・回)	-	-	-	-	-	-	-	
	連続ダストモニタの計測値 (Bq/cm3) ※1	(最大) (最小)	(最大) (最小)	(最大) (最小)	(最大) (最小)	(最大) (最小)	(最大) (最小)	(最大) (最小)	

※1 表記の連続ダストモニタ計測値は速報値、ND=不検出

2022年1月25日時点

※2 2021年12月27日以降、ダストモニタの設定値の初期化に伴い、バックグラウンド相当の影響が除外されなかったため、計測値が高く推移している。2022年1月21日以降、ダストモニタの再設定により計測値が初期化前と同程度で推移している。

# 作業時散布の実績及び予定（1号機）



									当該週の散布範囲
1月	月	23 (日)	24 (月)	25 (火)	26 (水)	27 (木)	28 (金)	29 (土)	
	散布対象作業	-	-	-	-	-	-	-	
	散布面積合計 (m2)	-	-	-	-	-	-	-	
	平均散布量 (L/m2・回)	-	-	-	-	-	-	-	
	連続ダストモニタの計測値 (Bq/cm3) ※1	7.63E-05 (最大) ND (最小)	9.55E-05 (最大) ND (最小)	8.73E-05 (最大) ND (最小)	7.91E-05 (最大) ND (最小)	5.72E-05 (最大) ND (最小)	8.71E-05 (最大) ND (最小)	6.00E-05 (最大) ND (最小)	
2月	月	30 (日)	31 (月)	1 (火)	2 (水)	3 (木)	4 (金)	5 (土)	 2日 3日
	散布対象作業	-	-	-	-	-	-	-	
	散布面積合計 (m2)	-	-	-	(定期散布実施)	(定期散布実施)	-	-	
	平均散布量 (L/m2・回)	-	-	-	(定期散布実施)	(定期散布実施)	-	-	
	連続ダストモニタの計測値 (Bq/cm3) ※1	5.76E-05 (最大) ND (最小)	8.11E-05 (最大) ND (最小)	6.26E-05 (最大) ND (最小)	8.71E-05 (最大) ND (最小)	7.35E-05 (最大) ND (最小)	1.18E-04 (最大) ND (最小)	9.04E-05 (最大) ND (最小)	
	月	6 (日)	7 (月)	8 (火)	9 (水)	10 (木)	11 (金)	12 (土)	
	散布対象作業	-	-	-	-	-	-	-	
	散布面積合計 (m2)	-	-	-	-	-	-	-	
	平均散布量 (L/m2・回)	-	-	-	-	-	-	-	
	連続ダストモニタの計測値 (Bq/cm3) ※1	1.34E-04 (最大) ND (最小)	8.50E-05 (最大) ND (最小)	7.96E-05 (最大) ND (最小)	9.60E-05 (最大) ND (最小)	1.07E-04 (最大) ND (最小)	6.40E-05 (最大) ND (最小)	7.33E-05 (最大) ND (最小)	
	月	13 (日)	14 (月)	15 (火)	16 (水)	17 (木)	18 (金)	19 (土)	
	散布対象作業	-	-	-	-	-	-	-	
	散布面積合計 (m2)	-	-	-	-	-	-	-	
	平均散布量 (L/m2・回)	-	-	-	-	-	-	-	
	連続ダストモニタの計測値 (Bq/cm3) ※1	7.42E-05 (最大) ND (最小)	1.07E-04 (最大) ND (最小)	7.15E-05 (最大) ND (最小)	9.05E-05 (最大) ND (最小)	5.25E-05 (最大) ND (最小)	5.25E-05 (最大) ND (最小)	9.60E-05 (最大) ND (最小)	
	月	20 (日)	21 (月)	22 (火)	23 (水)	24 (木)	25 (金)	26 (土)	
	散布対象作業	-	-						
	散布面積合計 (m2)	-	-						
	平均散布量 (L/m2・回)	-	-						
	連続ダストモニタの計測値 (Bq/cm3) ※1	6.06E-05 (最大) ND (最小)	5.52E-05 (最大) ND (最小)	(最大) (最小)	(最大) (最小)	(最大) (最小)	(最大) (最小)	(最大) (最小)	
	月	27 (日)	28 (月)	1 (火)	2 (水)	3 (木)	4 (金)	5 (土)	
	散布対象作業								
	散布面積合計 (m2)								
	平均散布量 (L/m2・回)								
	連続ダストモニタの計測値 (Bq/cm3) ※1	(最大) (最小)	(最大) (最小)	(最大) (最小)	(最大) (最小)	(最大) (最小)	(最大) (最小)	(最大) (最小)	

※1 表記の連続ダストモニタ計測値は速報値、ND=不検出

2022年2月22日時点