

放射線管理記録

運用部 運用支援G	
GM	メンバー

放管責任者	Gr責任者	担当者

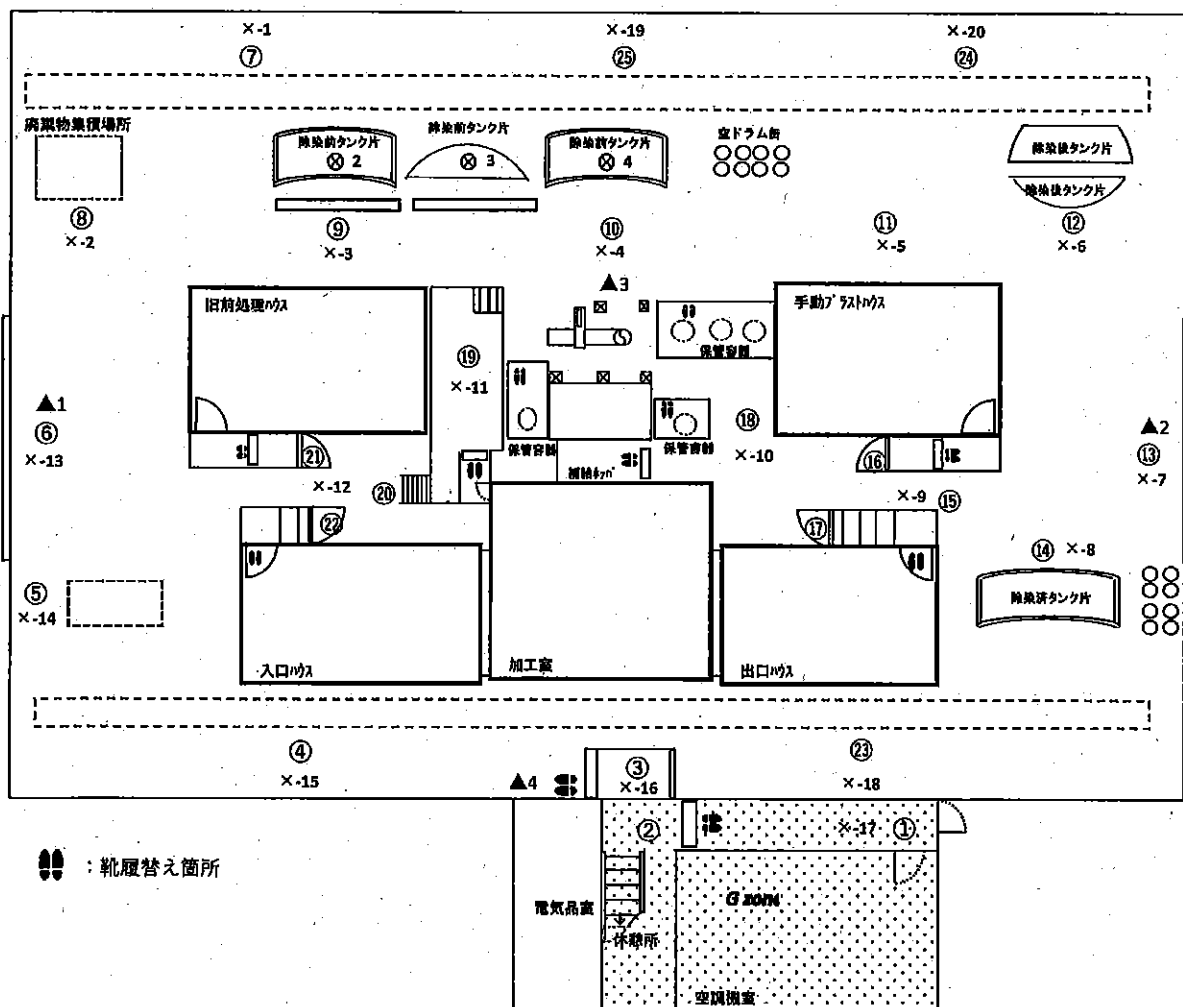
(1/2)

作業件名	1F-タンク除染・保管委託(2022年度)				測定項目	■ γ ■ $\beta + \gamma$ ■スミア ■ダスト
WID番号	220435		天候	雨	測定者	
測定日時	2022年 7月 7日 7時 40分～				測定器	F1-ICWBL-34、F1-ICW-049
測定場所	大型機器点検建屋					F1-DSH-046、F1-GMAD-175
作業内容 (測定目的)	ブラスト除染				区域区分	Y zone (β 線対象エリア)
	(上記に伴う環境サーベイ)				防護装備 & 措置	全面マスク+カバーオール(2重)
最大値	γ (mSv/h)	0.02	$\beta + \gamma$ (mSv/h)	1.5	特記事項	
	スミア(β)(Bq/cm2)	1.6E+1	ダスト(β)(Bq/cm3)	<3.30E-6		

○:スミアポイント(Bq/cm²) ×:空間線量当量率(mSv/h) ⊗:表面線量当量率(mSv/h) ▲:ダストポイント(Bq/cm³)



大型機器点検建屋



※各測定結果は次紙参照願います。

放射線管理記録

次紙 (2/2)

作業件名	1F-タンク除染・保管委託(2022年度)	WID番号	220435	測定日時	2022年 7月 7日 7時40分～
------	-----------------------	-------	--------	------	--------------------

○:スミアポイント(Bq/cm²) ×:空間線量当量率(mSv/h) ⊗:表面線量当量率(mSv/h) ▲:ダストポイント(Bq/cm³)

空間線量当量率測定結果(mSv/h)

No.	γ ※	$\gamma + \beta$	測定目的
X-1		0.004	アクセスルート環境把握
X-2		0.004	廃棄物少雨堰場所前環境変動把握
X-3		0.005	除染前タンク片仮置エリア環境把握
X-4		0.005	〃
X-5		0.003	〃
X-6		0.02	除染後タンク片仮置エリア環境把握
X-7		0.002	敷材搬出用東側シャッター前環境把握
X-8		0.015	除染後タンク片仮置エリア環境把握
X-9		0.001	移動経路環境把握
X-10		0.005	〃
X-11		0.001	プラスト装置操作盤エリア環境把握
X-12		0.001	移動経路環境把握
X-13		0.003	敷材搬入用西側シャッター前環境把握
X-14		0.001	アクセスルート環境把握
X-15		0.001	〃
X-16		0.001	Y・Gzone境界環境把握
X-17		0.001	アクセスルート環境把握
X-18			南西エリア環境把握(主作業範囲外)※
X-19			北東エリア環境把握(主作業範囲外)※
X-20			北側エリア環境把握(主作業範囲外)※

※毎月1回測定

表面線量当量率測定結果(mSv/h)

No.	γ	$\gamma + \beta$	測定箇所
⊗1	-	-	-
⊗2	0.02	1.0	フランジタンク片
⊗3	0.01	0.3	フランジタンク片
⊗4	0.01	1.5	フランジタンク片
⊗5	-	-	-
⊗6	-	-	-
⊗7	-	-	-

空气中放射能濃度(β)測定結果

測定器	FI-GMAD-175	FI-DSH-046
β 線機器効率: 57.4%	線源効率: 0.4	
使用ろ紙: HE-40T 105 ϕ	ろ紙有効面積: 62.2cm ²	
捕集流量	834	ℓ/min
補正係数	0.66	
B.G.測定値	200	cpm

※測定条件(レートメータ)

B・G測定時間: 10 sec

試料測定時間: 10 sec

No	捕集時間	捕集時間	積算流量	換算定数	検出限界値	Gross	測定結果	作業内容
			(ℓ)	(Bq/cin ³ ・cpm)	Bq/cm ³ cpm	(cpm)	(Bq/cm ³)	
▲1	8:00 ~ 8:10	10分	8340	2.79E-8	3.30E-6	118	200 LTD	大型機器点検建屋内環境測定
▲2	7:40 ~ 7:50	10分	8340	2.79E-8	3.30E-6	118	200 LTD	大型機器点検建屋内環境測定
▲3	8:20 ~ 8:30	10分	8340	2.79E-8	3.30E-6	118	200 LTD	大型機器点検建屋内環境測定
▲4	8:40 ~ 8:50	10分	8340	2.79E-8	3.30E-6	118	200 LTD	大型機器点検建屋内環境測定

表面汚染密度(β)測定結果(スミア:レートメータ測定数10秒)

測定器	FI-GMAD-175	
換算定数	5.81E-3 Bq/cm ² ・cpm	
B・G測定値	200 cpm	
検出限界値(LTD)	スミア拭取効率0.1	6.9E-1 Bq/cm ²
	NETcpm	118 cpm

No	GROSS (cpm)	NET (cpm)	※(Bq/cm ²)	スミア拭取効率	採取場所
1				0.1	アクセスルート汚染状況確認 ※
2	200	0	LTD	0.1	アクセスルート汚染状況確認(靴下エリア)
3	200	0	LTD	0.1	Y・Gzone境界汚染確認(靴下エリア)
4				0.1	アクセスルート汚染状況確認 ※
5				0.1	アクセスルート汚染状況確認 ※
6	1000	800	4.6E+0	0.1	資機材搬入用西側シャッター前エリア汚染確認
7				0.1	アクセスルート汚染状況確認 ※
8				0.1	廃棄物集積場所前エリア汚染状況確認 ※
9				0.1	除染前タンク片仮置エリア汚染状況確認 ※
10	3000	2800	1.6E+1	0.1	除染前タンク片仮置エリア汚染状況確認
11				0.1	除染前タンク片仮置エリア汚染状況確認 ※
12				0.1	除染後タンク片仮置エリア汚染状況確認 ※
13	600	400	2.3E+0	0.1	資機材搬出用東側シャッター前エリア汚染確認
14				0.1	除染後タンク片仮置エリア汚染状況確認 ※
15				0.1	移動経路汚染状況確認 ※
16				0.1	手動アストロウスC/P汚染確認(靴下エリア) ※
17	200	0	LTD	0.1	出入口アストロウスC/P汚染確認(靴下エリア)
18	800	600	3.5E+0	0.1	移動経路汚染状況確認
19	1500	1300	7.6E+0	0.1	プラスト装置操作盤エリア汚染状況確認
20	900	700	4.1E+0	0.1	移動経路汚染状況確認
21				0.1	旧前処理アストロウスC/P汚染確認(靴下エリア) ※
22	200	0	LTD	0.1	出入口アストロウスC/P汚染確認(靴下エリア)
23				0.1	南西エリア汚染状況確認(主作業範囲外) ※
24				0.1	北東エリア汚染状況確認(主作業範囲外) ※
25				0.1	北側エリア汚染状況確認(主作業範囲外) ※

※毎月1回測定

・足裏汚染防止対策の為、No17・22を1日1回の測定とする

放射線管理記録

運用部 運用支援G	
GM	メンバー

放管責任者	Gr責任者	担当者

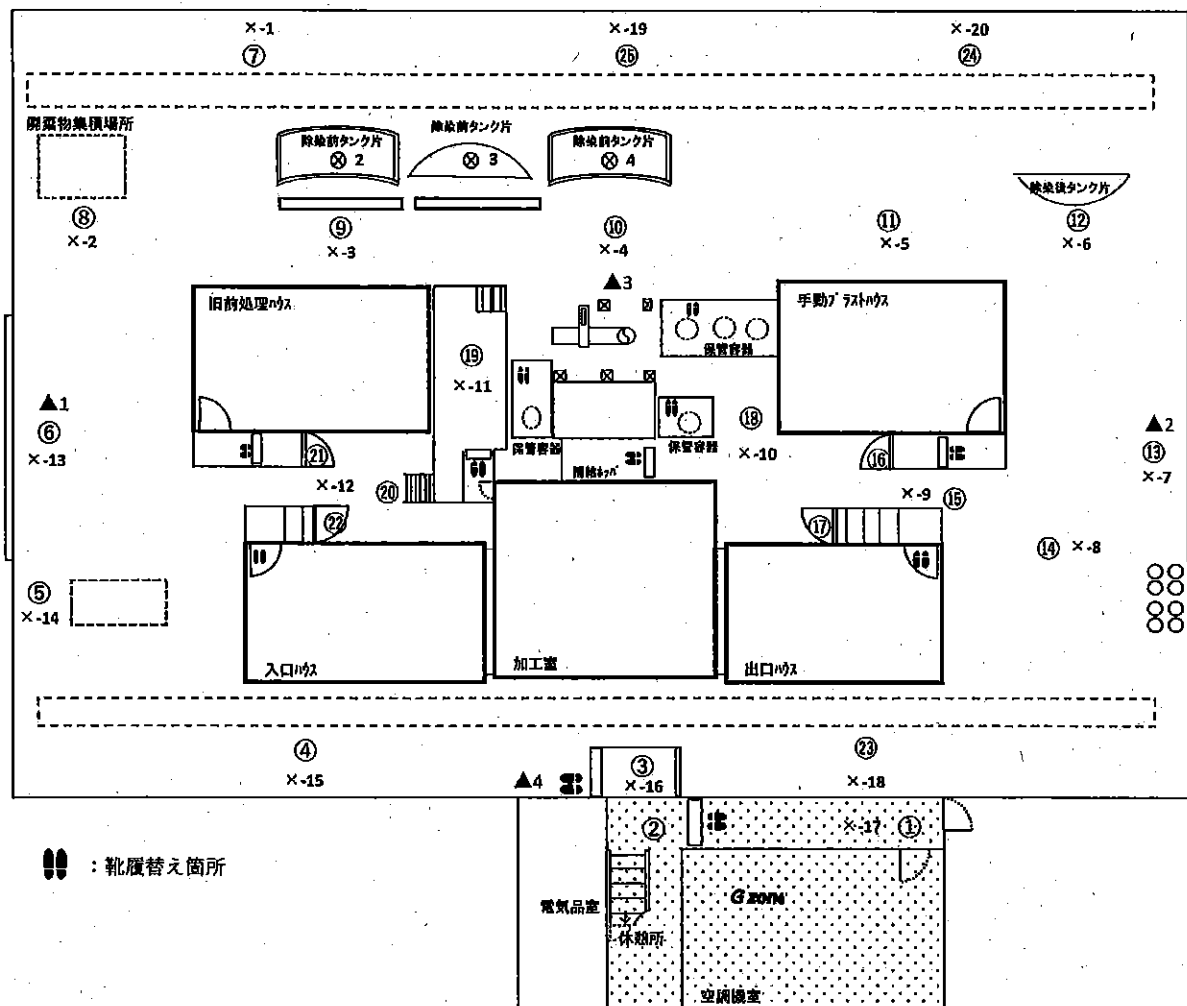
(1/2)

作業件名	1F-タンク除染・保管委託(2022年度)				測定項目	■ γ ■ $\beta + \gamma$ ■ スミア ■ ダスト	
WID番号	220435		天候		雨	測定者	
測定日時	2022年 7月 6日 7時 40分～					測定器	F1-ICWBL-34、F1-ICW-049
測定場所	大型機器点検建屋						F1-DSH-046、F1-GMAD-175
作業内容 (測定目的)	ブラスト除染					区域区分	Y zone (β 線対象エリア)
	(上記に伴う環境サーベイ)					防護装備 & 措置	全面マスク+カバーオール(2重)
最大値	γ (mSv/h)	0.02	$\beta + \gamma$ (mSv/h)	1.5		特記事項	
	スミア(β)(Bq/cm2)	1.2E+1	ダスト(β)(Bq/cm3)	<3.30E-6			

○:スミアポイント(Bq/cm²) ×:空間線量当量率(mSv/h) ⊗:表面線量当量率(mSv/h) ▲:ダストポイント(Bq/cm³)



大型機器点検建屋



●●:靴履替え箇所

※各測定結果は次紙参照願います。

放射線管理記録

次紙 (2/2)

作業件名	1F-タンク除染・保管委託(2022年度)	WID番号	220435	測定日時	2022年 7月 6日 7時40分～
------	-----------------------	-------	--------	------	--------------------

○:スミアポイント(Bq/cm²) ×:空間線量当量率(mSv/h) ⊗:表面線量当量率(mSv/h) ▲:ダストポイント(Bq/cm³)

空間線量当量率測定結果(mSv/h)

No.	γ※	γ+β	測定目的
X-1		0.001	アクセスルート環境把握
X-2		0.002	廃棄物少雨取場所前環境変動把握
X-3		0.003	除染前タンク片仮置エリア環境把握
X-4		0.01	〃
X-5		0.002	〃
X-6		0.005	除染後タンク片仮置エリア環境把握
X-7		0.003	敷材搬出用東側シャッター前環境把握
X-8		0.02	除染後タンク片仮置エリア環境把握
X-9		0.003	移動経路環境把握
X-10		0.003	〃
X-11		0.001	プラスト装置操作盤エリア環境把握
X-12		0.003	移動経路環境把握
X-13		0.001	敷材搬入用西側シャッター前環境把握
X-14		0.001	アクセスルート環境把握
X-15		0.001	〃
X-16		0.001	Y・Gzone境界環境把握
X-17		0.001	アクセスルート環境把握
X-18			南西エリア環境把握(主作業範囲外)※
X-19			北東エリア環境把握(主作業範囲外)※
X-20			北側エリア環境把握(主作業範囲外)※

※毎月1回測定

表面線量当量率測定結果(mSv/h)

No.	γ	γ+β	測定箇所
⊗1	-	-	-
⊗2	0.02	1.0	フランジタンク片
⊗3	0.01	0.3	フランジタンク片
⊗4	0.01	1.5	フランジタンク片
⊗5	-	-	-
⊗6	-	-	-
⊗7	-	-	-

空气中放射能濃度(β)測定結果

測定器	F1-GMAD-175	F1-DSH-046
β線検出効率	57.4%	線源効率: 0.4
使用ろ紙	HE-40T 105φ	ろ紙有効面積: 62.2cm ²
捕集流量	834	ℓ/min
補正係数	0.66	
B.G.測定値	200	cpm

※測定条件(レートマーク)

B・G 測定時間: 10 sec

試料測定時間: 10 sec

表面汚染密度(β)測定結果(スミア:レートマーク時定数10秒)

測定器	F1-GMAD-175
換算定数	5.81E-3 Bq/cm ² ・cpm
B・G測定値	200 cpm
検出限界値(LTD)	スミア採取効率0.1 NETcpm 118 cpm

No.	GROSS (cpm)	NET (cpm)	※(Bq/cm ²)	スミア採取効率	採取場所
1				0.1	アクセスルート汚染状況確認 ※
2	200	0	LTD	0.1	7ヶ所スミア汚染状況確認(靴下エリア)
3	200	0	LTD	0.1	Y・Gzone境界汚染確認(靴下エリア)
4				0.1	アクセスルート汚染状況確認 ※
5				0.1	アクセスルート汚染状況確認 ※
6	2100	1900	1.1E+1	0.1	資機材搬入用西側シャッター前エリア汚染確認
7				0.1	アクセスルート汚染状況確認 ※
8				0.1	廃棄物集積場所前エリア汚染状況確認 ※
9				0.1	除染前タンク片仮置エリア汚染状況確認 ※
10	1200	1000	5.8E+0	0.1	除染前タンク片仮置エリア汚染状況確認 ※
11				0.1	除染前タンク片仮置エリア汚染状況確認 ※
12				0.1	除染後タンク片仮置エリア汚染状況確認 ※
13	1300	1100	6.4E+0	0.1	資機材搬出用東側シャッター前エリア汚染確認
14				0.1	除染後タンク片仮置エリア汚染状況確認 ※
15				0.1	移動経路汚染状況確認 ※
16				0.1	手動プラスチック/P汚染確認(靴下エリア) ※
17	200	0	LTD	0.1	出口ハウスC/P汚染確認(靴下エリア)
18	1200	1000	5.8E+0	0.1	移動経路汚染状況確認
19	2200	2000	1.2E+1	0.1	プラスト装置操作盤エリア汚染状況確認
20	1500	1300	7.6E+0	0.1	移動経路汚染状況確認
21				0.1	旧前処理ハウスC/P汚染確認(靴下エリア) ※
22	200	0	LTD	0.1	入口ハウスC/P汚染確認(靴下エリア)
23				0.1	南西エリア汚染状況確認(主作業範囲外) ※
24				0.1	北東エリア汚染状況確認(主作業範囲外) ※
25				0.1	北側エリア汚染状況確認(主作業範囲外) ※

※ 毎月1回測定

・足裏汚染防止対策の為、No17・22 を1日1回の測定とする

No	捕集時間	捕集時間	積算流量	換算定数	検出限界値	Gross	測定結果	作業内容
			(ℓ)	(Bq/cm ³ ・cpm)	Bq/cm ³ cpm	(cpm)	(Bq/cm ³)	
▲1	8:00 ~ 8:10	10分	8340	2.79E-8	3.30E-6 118	200	LTD	大型機器点検建屋内環境測定
▲2	7:40 ~ 7:50	10分	8340	2.79E-8	3.30E-6 118	200	LTD	大型機器点検建屋内環境測定
▲3	8:20 ~ 8:30	10分	8340	2.79E-8	3.30E-6 118	200	LTD	大型機器点検建屋内環境測定
▲4	8:40 ~ 8:50	10分	8340	2.79E-8	3.30E-6 118	200	LTD	大型機器点検建屋内環境測定

放射線管理記録

運用部 運用支援G	
GM	メンバー

放管責任者	Gr責任者	担当者

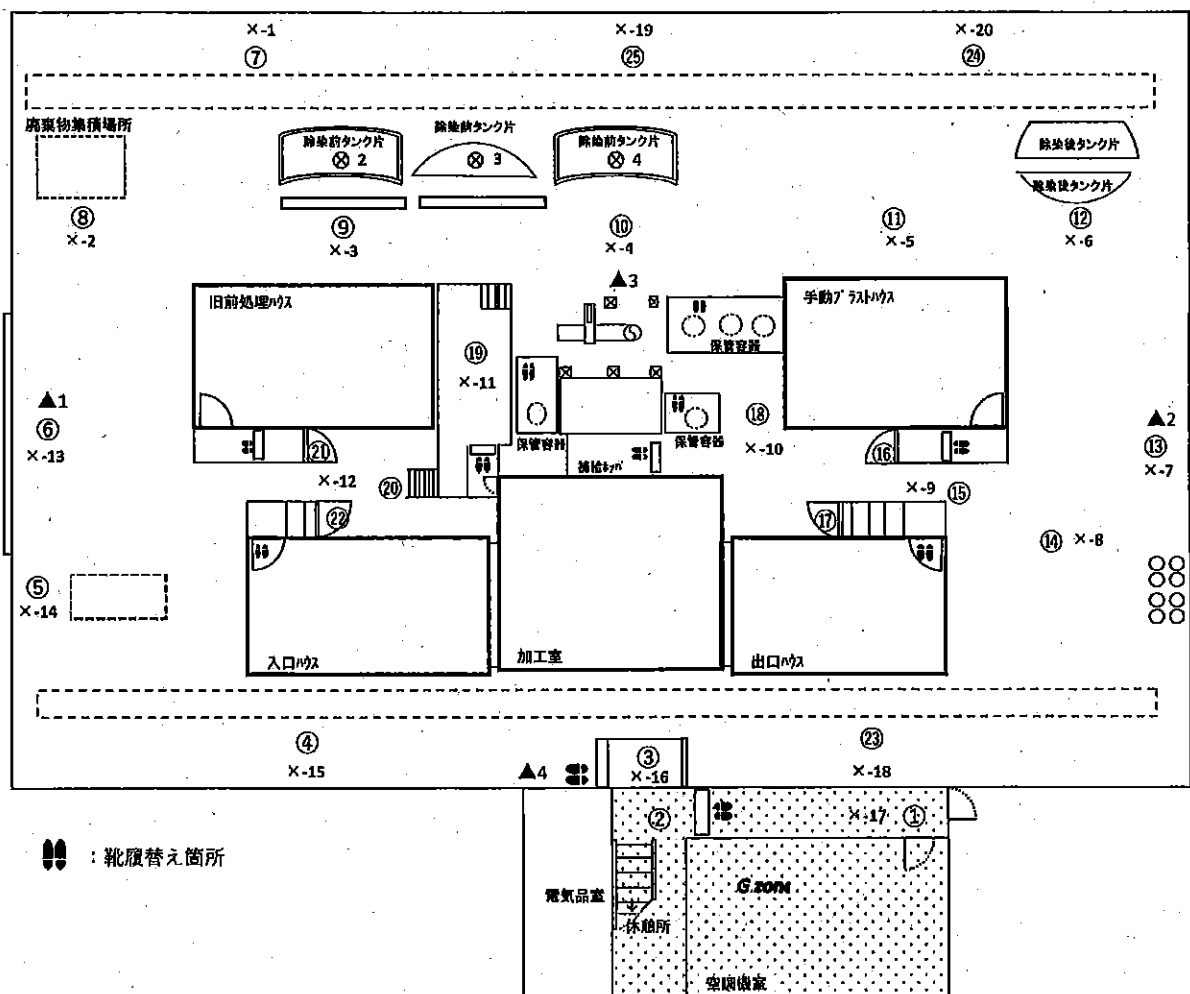
(1/2)

作業件名	1F-タンク除染・保管委託(2022年度)				測定項目	■ γ ■ $\beta + \gamma$ ■ スミア ■ ダスト
WID番号	220435		天候	晴	測定者	
測定日時	2022年 7月 5日 7時 20分～				測定器	F1-ICWBL-34、F1-ICW-049
測定場所	大型機器点検建屋					F1-DSH-046、F1-GMAD-175
作業内容 (測定目的)	プラスト除染				区域区分	Y zone(β 線対象エリア)
	(上記に伴う環境サーベイ)				防護装備 & 措置	全面マスク+カバーオール(2重)
最大値	γ (mSv/h)	0.02	$\beta + \gamma$ (mSv/h)	1.5	特記事項	
	スミア(β)(Bq/cm ²)	1.1E+1	ダスト(β)(Bq/cm ³)	<3.30E-6		

○:スミアポイント(Bq/cm²) ×:空間線量当量率(mSv/h) ⊗:表面線量当量率(mSv/h) ▲:ダストポイント(Bq/cm³)



大型機器点検建屋



※各測定結果は次紙参照願います。

放射線管理記録

次紙 (2/2)

作業件名	1F-タンク除染・保管委託(2022年度)	WID番号	220435	測定日時	2022年 7月 5日 7時20分～
------	-----------------------	-------	--------	------	--------------------

○:スミアポイント(Bq/cm²) ×:空間線量当量率(mSv/h) ⊗:表面線量当量率(mSv/h) ▲:ダストポイント(Bq/cm³)

空間線量当量率測定結果(mSv/h)

No.	γ※	γ+β	測定目的
X-1		0.003	アクセスルート環境把握
X-2		0.005	廃棄物少雨堰場所前環境変動把握
X-3		0.005	除染前タンク片仮置エリア環境把握
X-4		0.06	〃
X-5		0.001	〃
X-6		0.006	除染後タンク片仮置エリア環境把握
X-7		0.001	敷材搬出用東側シャッター前環境把握
X-8		0.001	除染後タンク片仮置エリア環境把握
X-9		0.001	移動経路環境把握
X-10		0.006	〃
X-11		0.003	プラスト装置操作盤エリア環境把握
X-12		0.002	移動経路環境把握
X-13		0.002	敷材搬入用西側シャッター前環境把握
X-14		0.003	アクセスルート環境把握
X-15		0.001	〃
X-16		0.001	Y・Gzone境界環境把握
X-17		0.001	アクセスルート環境把握
X-18			南西エリア環境把握(主作業範囲外)※
X-19			北東エリア環境把握(主作業範囲外)※
X-20			北側エリア環境把握(主作業範囲外)※

※毎月1回測定

表面線量当量率測定結果(mSv/h)

No.	γ	γ+β	測定箇所
⊗ 1	-	-	-
⊗ 2	0.02	1.0	フランジタンク片
⊗ 3	0.01	0.3	フランジタンク片
⊗ 4	0.01	1.5	フランジタンク片
⊗ 5	-	-	-
⊗ 6	-	-	-
⊗ 7	-	-	-

空气中放射能濃度(β)測定結果

測定器	F1-GMAD-175	F1-DSH-046
β線機器効率: 57.4%	線源効率: 0.4	
使用する紙: HB-40T 105φ	ろ紙有効面積: 62.2cm ²	
捕集流量	834	ℓ/min
補正係数	0.66	
B.G測定値	200	cpm

※測定条件(レートメータ)

B・G測定時間: 10 sec
試料測定時間: 10 sec

表面汚染密度(β)測定結果(スミア:レートメータ時定数10秒)

測定器	F1-GMAD-175
換算定数	5.81E-3 Bq/cm ² ・cpm
B・G測定値	200 cpm
検出限界値(LTD)	スミア拭取効率0.1 NETcpm
	6.9E-1 Bq/cm ² 118 cpm

No.	GROSS (cpm)	NET (cpm)	※(Bq/cm ²)	スミア拭取効率	採取場所
1				0.1	アクセスルート汚染状況確認 ※
2	200	0	LTD	0.1	アクセスルート汚染状況確認(靴下スミア)
3	200	0	LTD	0.1	Y・Gzone境界汚染確認(靴下スミア)
4				0.1	アクセスルート汚染状況確認 ※
5				0.1	アクセスルート汚染状況確認 ※
6	1600	1400	8.1E+0	0.1	資機材搬入用西側シャッター前エリア汚染確認
7				0.1	アクセスルート汚染状況確認 ※
8				0.1	廃棄物集積場所前汚染状況確認 ※
9				0.1	除染前タンク片仮置スミア汚染状況確認 ※
10	1100	900	5.2E+0	0.1	除染前タンク片仮置スミア汚染状況確認
11				0.1	除染前タンク片仮置スミア汚染状況確認 ※
12				0.1	除染後タンク片仮置スミア汚染状況確認 ※
13	900	700	4.1E+0	0.1	資機材搬出用東側シャッター前スミア汚染確認
14				0.1	除染後タンク片仮置スミア汚染状況確認 ※
15				0.1	移動経路汚染状況確認 ※
16				0.1	手動プラストウスC/P汚染確認(靴下スミア) ※
17	200	0	LTD	0.1	出口ハウスC/P汚染確認(靴下スミア)
18	800	600	3.5E+0	0.1	移動経路汚染状況確認
19	2100	1900	1.1E+1	0.1	プラスト装置操作盤スミア汚染状況確認
20	1200	1000	5.8E+0	0.1	移動経路汚染状況確認
21				0.1	旧前処理ハウスC/P汚染確認(靴下スミア) ※
22	200	0	LTD	0.1	入口ハウスC/P汚染確認(靴下スミア)
23				0.1	南西スミア汚染状況確認(主作業範囲外) ※
24				0.1	北東スミア汚染状況確認(主作業範囲外) ※
25				0.1	北側スミア汚染状況確認(主作業範囲外) ※

※毎月1回測定

・足裏汚染防止対策の為、No17・22を1日1回の測定とする

No.	捕集時間	捕集時間	積算流量 (ℓ)	換算定数 (Bq/cm ³ ・cpm)	検出限界値 (Bq/cm ³ cpm)	Gross (cpm)	測定結果 (Bq/cm ³)	作業内容
▲1	7:40 ~ 7:50	10分	8340	2.79E-8	3.30E-6 118	200	LTD	大型機器点検建屋内環境測定
▲2	7:20 ~ 7:30	10分	8340	2.79E-8	3.30E-6 118	200	LTD	大型機器点検建屋内環境測定
▲3	8:00 ~ 8:10	10分	8340	2.79E-8	3.30E-6 118	200	LTD	大型機器点検建屋内環境測定
▲4	8:20 ~ 8:30	10分	8340	2.79E-8	3.30E-6 118	200	LTD	大型機器点検建屋内環境測定

放射線管理記録

運用部 運用支援G	
GM	メンバー

放管責任者	Gr責任者	担当者

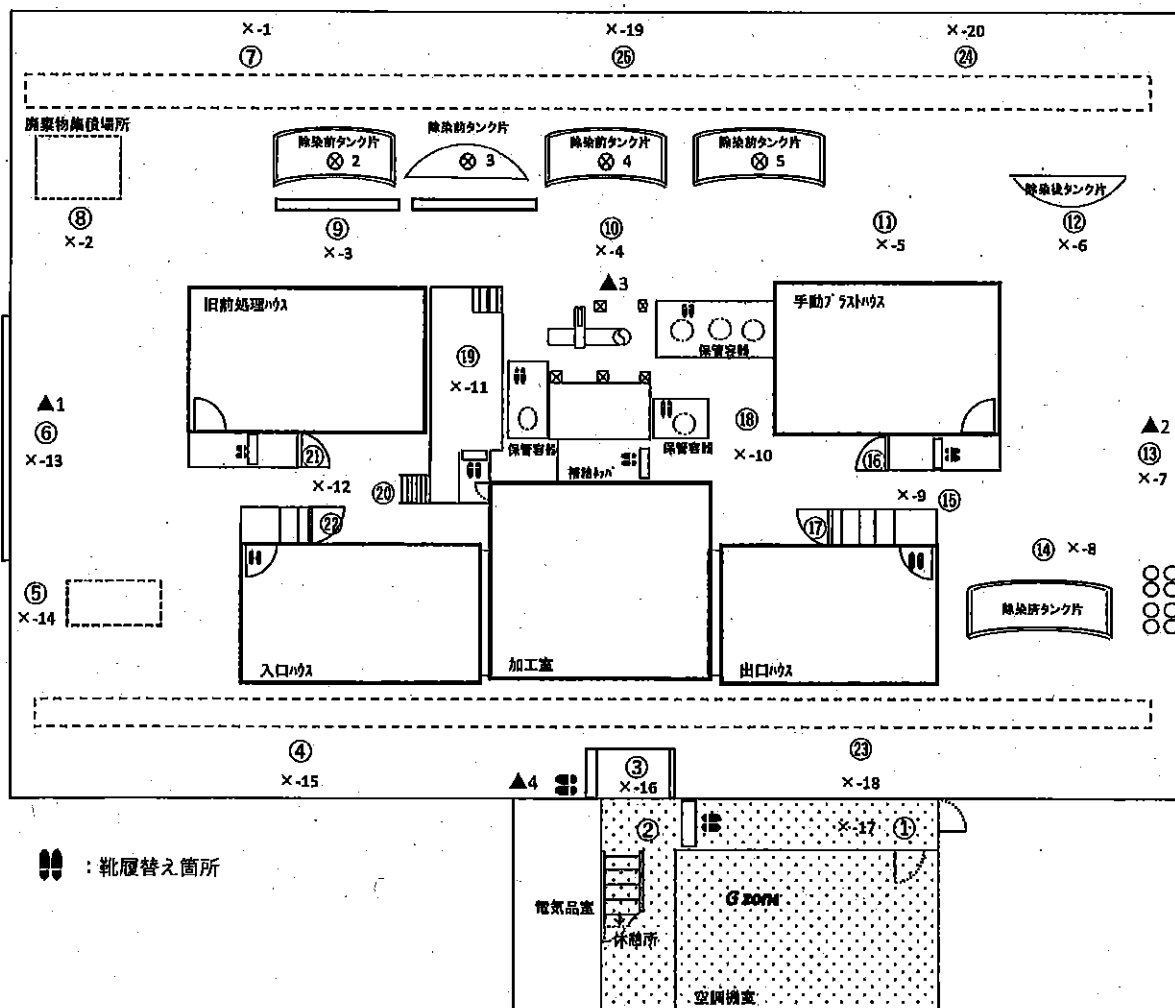
(1/2)

作業件名	1F-タンク除染・保管委託(2022年度)				測定項目	■ γ ■ $\beta + \gamma$ ■ スミ ^ア ■ ダ ^ス ト
WID番号	220435		天候	晴	測定者	
測定日時	2022年 7月 4日 7時 20分～				測定器	F1-ICWBL-34、F1-ICW-049
測定場所	大型機器点検建屋					F1-DSH-046、F1-GMAD-175
作業内容 (測定目的)	プラスト除染				区域区分	Y zone(β 線対象エリア)
	(上記に伴う環境サーベイ)				防護装備 & 措置	全面マスク+カバーオール(2重)
最大値	γ (mSv/h)	0.02	$\beta + \gamma$ (mSv/h)	1.5	特記事項	
	スミ ^ア (β)(Bq/cm ²)	1.6E+1	ダ ^ス ト(β)(Bq/cm ³)	<3.30E-6		

○:スミアポイント(Bq/cm²) ×:空間線量当量率(mSv/h) ⊗:表面線量当量率(mSv/h) ▲:ダストポイント(Bq/cm³)



大型機器点検建屋



※各測定結果は次紙参照願います。

放射線管理記録

次紙 (2/2)

作業件名	1F-タンク除染・保管委託(2022年度)	WID番号	220435	測定日時	2022年 7月 4日 7時20分～
------	-----------------------	-------	--------	------	--------------------

○:スミアポイント(Bq/cm²) ×:空間線量当量率(mSv/h) ⊗:表面線量当量率(mSv/h) ▲:ダストポイント(Bq/cm³)

空間線量当量率測定結果(mSv/h)

No.	γ ※	$\gamma + \beta$	測定目的
X-1		0.001	アクセスルート環境把握
X-2		0.004	廃棄物少雨堰場所前環境変動把握
X-3		0.008	除染前タンク片仮置エリア環境把握
X-4		0.03	〃
X-5		0.001	〃
X-6		0.005	除染後タンク片仮置エリア環境把握
X-7		0.001	敷材搬出用東側シャッター前環境把握
X-8		0.002	除染後タンク片仮置エリア環境把握
X-9		0.001	移動経路環境把握
X-10		0.005	〃
X-11		0.001	プラスト装置操作盤エリア環境把握
X-12		0.005	移動経路環境把握
X-13		0.002	敷材搬入用西側シャッター前環境把握
X-14		0.003	アクセスルート環境把握
X-15		0.001	〃
X-16		0.001	Y・Gzone境界環境把握
X-17		0.001	アクセスルート環境把握
X-18			南西エリア環境把握(主作業範囲外)※
X-19			北東エリア環境把握(主作業範囲外)※
X-20			北側エリア環境把握(主作業範囲外)※

※毎月1回測定

表面線量当量率測定結果(mSv/h)

No.	γ	$\gamma + \beta$	測定箇所
⊗ 1	-	-	-
⊗ 2	0.02	1.0	フランジタンク片
⊗ 3	0.01	0.3	フランジタンク片
⊗ 4	0.01	1.5	フランジタンク片
⊗ 5	0.01	0.3	フランジタンク片
⊗ 6	-	-	-
⊗ 7	-	-	-

空气中放射能濃度(β)測定結果

測定器	F1-GMAD-175	F1-DSH-046
β線機器効率: 57.4%	線源効率: 0.4	
使用ろ紙: HE-40T 105φ	ろ紙有効面積: 62.2cm ²	
捕集流量	834	ℓ/min
捕正係数	0.66	
B・G測定値	200	cpm

※測定条件(レートメータ)

B・G測定時間: 10 sec

試料測定時間: 10 sec

表面汚染密度(β)測定結果(スミア:レートメータ時定数10秒)

測定器	F1-GMAD-175
換算定数	5.81E-3 Bq/cm ² ・cpm
B・G測定値	200 cpm
検出限界値(LTD)	スミア試取効率0.1 NETcpm
	6.9E-1 Bq/cm ² 118 cpm

No.	GROSS (cpm)	NET (cpm)	※(Bq/cm ²)	スミア試取効率	採取場所
1				0.1	アクセスルート汚染状況確認 ※
2	200	0	LTD	0.1	アクセスルート汚染状況確認(靴下エリア)
3	200	0	LTD	0.1	Y・Gzone境界汚染確認(靴下エリア)
4				0.1	アクセスルート汚染状況確認 ※
5				0.1	アクセスルート汚染状況確認 ※
6	1500	1300	7.6E+0	0.1	資機材搬入用西側シャッター前エリア汚染確認
7				0.1	アクセスルート汚染状況確認 ※
8				0.1	廃棄物集積場所前エリア汚染状況確認 ※
9				0.1	除染前タンク片仮置エリア汚染状況確認 ※
10	1000	800	4.6E+0	0.1	除染前タンク片仮置エリア汚染状況確認
11				0.1	除染前タンク片仮置エリア汚染状況確認 ※
12				0.1	除染後タンク片仮置エリア汚染状況確認 ※
13	500	300	1.7E+0	0.1	資機材搬出用東側シャッター前エリア汚染確認
14				0.1	除染後タンク片仮置エリア汚染状況確認 ※
15				0.1	移動経路汚染状況確認 ※
16				0.1	手動ガラスハウス/P汚染確認(靴下エリア) ※
17	200	0	LTD	0.1	出口ハウスC/P汚染確認(靴下エリア)
18	1100	900	5.2E+0	0.1	移動経路汚染状況確認
19	3000	2800	1.6E+1	0.1	プラスト装置操作盤エリア汚染状況確認
20	1100	900	5.2E+0	0.1	移動経路汚染状況確認
21				0.1	旧前処理ハウスC/P汚染確認(靴下エリア) ※
22	200	0	LTD	0.1	入口ハウスC/P汚染確認(靴下エリア)
23				0.1	南西エリア汚染状況確認(主作業範囲外) ※
24				0.1	北東エリア汚染状況確認(主作業範囲外) ※
25				0.1	北側エリア汚染状況確認(主作業範囲外) ※

※毎月1回測定

・足裏汚染防止対策の為、No17・22を1日1回の測定とする

No.	捕集時間	捕集時間	積算流量 (ℓ)	換算定数 (Bq/cm ³ ・cpm)	検出限界値 (Bq/cm ³)	Gross (cpm)	測定結果 (Bq/cm ³)	作業内容
▲1	7:40 ~ 7:50	10分	8340	2.79E-8	3.30E-6	118	200 LTD	大型機器点検建屋内環境測定
▲2	7:20 ~ 7:30	10分	8340	2.79E-8	3.30E-6	118	200 LTD	大型機器点検建屋内環境測定
▲3	8:00 ~ 8:10	10分	8340	2.79E-8	3.30E-6	118	200 LTD	大型機器点検建屋内環境測定
▲4	8:20 ~ 8:30	10分	8340	2.79E-8	3.30E-6	118	200 LTD	大型機器点検建屋内環境測定

放射線管理記録

運用部 運用支援G	
GM	メンバー

放管責任者	Gr責任者	担当者

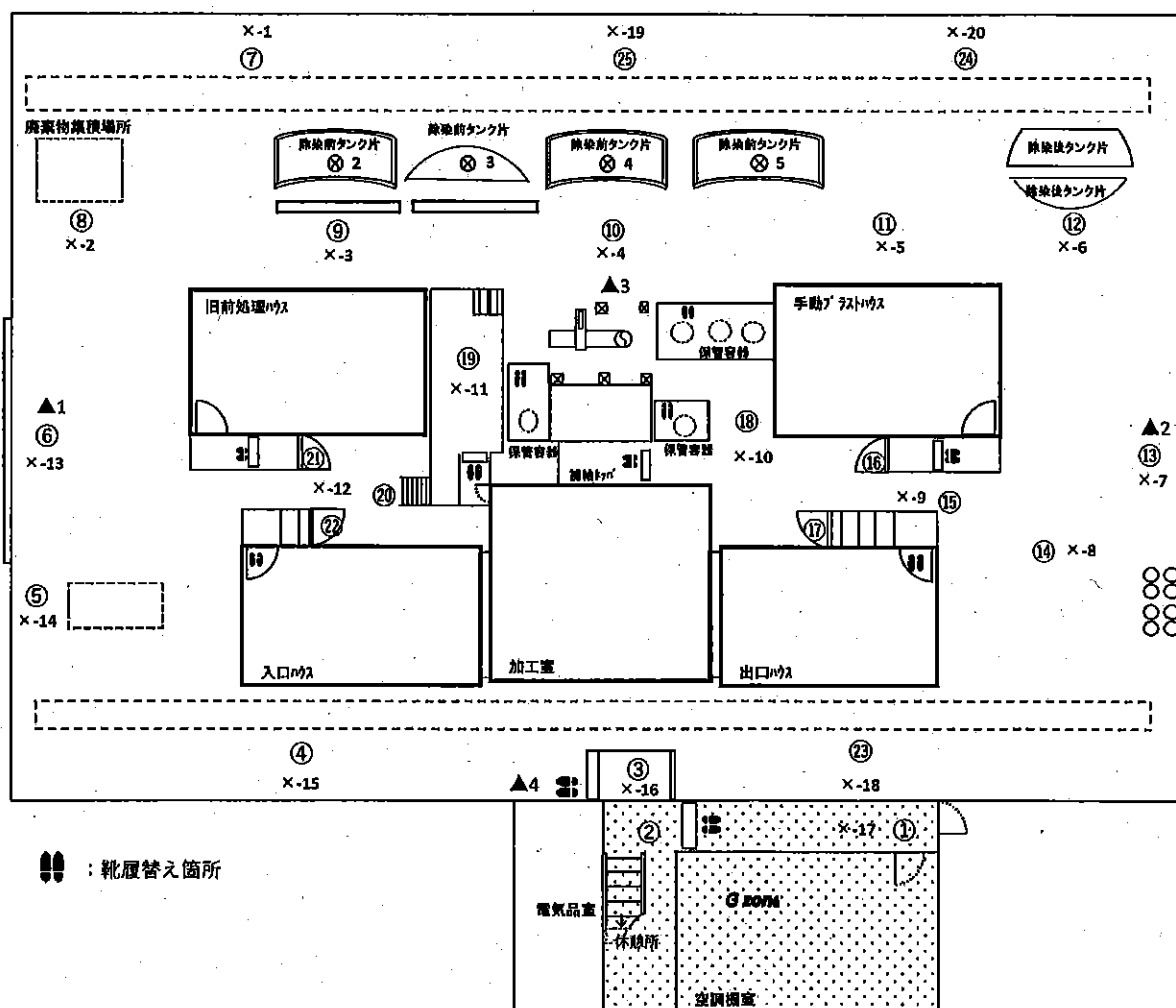
(1/2)

作業件名	1F-タンク除染・保管委託(2022年度)				測定項目	■ γ ■ $\beta + \gamma$ ■ スミア ■ ダスト
WID番号	220435		天候	晴	測定者	
測定日時	2022年 7月 1日 7時 25分～				測定器	F1-ICWBL-34、F1-ICW-049
測定場所	大型機器点検建屋					F1-DSH-046、F1-GMAD-175
作業内容 (測定目的)	プラスト除染				区域区分	Y zone (β 線対象エリア)
	(上記に伴う環境サーベイ)				防護装備 & 措置	全面マスク+カバーオール(2重)
最大値	γ (mSv/h)	0.02	$\beta + \gamma$ (mSv/h)	2.0		
	スミア(β)(Bq/cm2)	1.6E+1	ダスト(β)(Bq/cm3)	<3.30E-6		

○:スミアポイント(Bq/cm²) ×:空間線量当量率(mSv/h) ⊗:表面線量当量率(mSv/h) ▲:ダストポイント(Bq/cm³)



大型機器点検建屋



※各測定結果は次紙参照願います。

放射線管理記録

次紙 (2/2)

作業件名	1F-タンク除染・保管委託(2022年度)	WID番号	220435	測定日時	2022年 7月 1日 7時25分～
------	-----------------------	-------	--------	------	--------------------

○:スミアポイント(Bq/cm²) ×:空間線量当量率(mSv/h) ⊗:表面線量当量率(mSv/h) ▲:ダストポイント(Bq/cm³)

空間線量当量率測定結果(mSv/h)

No.	γ※	γ+β	測定目的
X-1	0.001	0.003	アクセスルート環境把握
X-2	0.001	0.005	廃棄物少雨堰場所前環境変動把握
X-3	0.001	0.01	除染前タンク片仮置エリア環境把握
X-4	0.001	0.02	〃
X-5	0.002	0.004	〃
X-6	0.001	0.006	除染後タンク片仮置エリア環境把握
X-7	0.002	0.002	敷材搬出用東側シャッター前環境把握
X-8	0.002	0.003	除染後タンク片仮置エリア環境把握
X-9	0.001	0.001	移動経路環境把握
X-10	0.001	0.005	〃
X-11	0.001	0.002	プラスト装置操作盤エリア環境把握
X-12	0.001	0.003	移動経路環境把握
X-13	0.001	0.002	敷材搬入用西側シャッター前環境把握
X-14	0.001	0.002	アクセスルート環境把握
X-15	0.001	0.001	〃
X-16	0.001	0.001	Y・Gzone境界環境把握
X-17	0.001	0.001	アクセスルート環境把握
X-18	0.001	0.002	南西エリア環境把握(主作業範囲外)※
X-19	0.001	0.006	北東エリア環境把握(主作業範囲外)※
X-20	0.001	0.004	北側エリア環境把握(主作業範囲外)※

※毎月1回測定

表面線量当量率測定結果(mSv/h)

No.	γ	γ+β	測定箇所
⊗ 1	-	-	-
⊗ 2	0.02	1.0	フランジタンク片
⊗ 3	0.01	0.3	フランジタンク片
⊗ 4	0.01	1.5	フランジタンク片
⊗ 5	0.01	2.0	フランジタンク片
⊗ 6	-	-	-
⊗ 7	-	-	-

空気中放射能濃度(β)測定結果

測定器	F1-GMAD-175	F1-DSH-046
β線検出効率: 57.4%	線源効率: 0.4	
使用ろ紙: HE-40T 105φ	ろ紙有効面積: 62.2cm ²	
捕集流量	834	ℓ/min
補正係数	0.66	
B.G測定値	200	cpm

※測定条件(レートメータ)

B・G測定時間: 10 sec

試料測定時間: 10 sec

No	捕集時間	捕集時間	積算流量	換算定数	検出限界値	Gross	測定結果	作業内容
			(ℓ)	(Bq/cm ³ ・cpm)	Bq/cm ³ cpm	(cpm)	(Bq/cm ³)	
▲1	7:40 ~ 7:50	10分	8340	2.79E-8	3.30E-6	118	200 LTD	大型機器点検建屋内環境測定
▲2	7:25 ~ 7:35	10分	8340	2.79E-8	3.30E-6	118	200 LTD	大型機器点検建屋内環境測定
▲3	7:55 ~ 8:05	10分	8340	2.79E-8	3.30E-6	118	200 LTD	大型機器点検建屋内環境測定
▲4	8:10 ~ 8:20	10分	8340	2.79E-8	3.30E-6	118	200 LTD	大型機器点検建屋内環境測定

表面汚染密度(β)測定結果(スミア:レートメータ時定数10秒)

測定器	F1-GMAD-175	
換算定数	5.81E-3 Bq/cm ² ・cpm	
B・G測定値	200 cpm	
検出限界値(LTD)	スミア拭取効率0.1	6.9E-1 Bq/cm ²
	NETcpm	118 cpm

No	GROSS (cpm)	NET (cpm)	※(Bq/cm ²)	スミア拭取効率	採取場所
1	200	0	LTD	0.1	アクセスルート汚染状況確認 ※
2	200	0	LTD	0.1	アクセスルート汚染状況確認(靴下エリア)
3	200	0	LTD	0.1	Y・Gzone境界汚染状況確認(靴下エリア)
4	900	700	4.1E+0	0.1	アクセスルート汚染状況確認 ※
5	1800	1600	9.3E+0	0.1	アクセスルート汚染状況確認 ※
6	2000	1800	1.0E+1	0.1	資機材搬入用西側シャッター前エリア汚染確認
7	1500	1300	7.6E+0	0.1	アクセスルート汚染状況確認 ※
8	2100	1900	1.1E+1	0.1	廃棄物集積場所前エリア汚染状況確認 ※
9	3000	2800	1.6E+1	0.1	除染前タンク片仮置エリア汚染状況確認 ※
10	600	400	2.3E+0	0.1	除染前タンク片仮置エリア汚染状況確認
11	1900	1700	9.9E+0	0.1	除染前タンク片仮置エリア汚染状況確認 ※
12	1000	800	4.6E+0	0.1	除染後タンク片仮置エリア汚染状況確認 ※
13	900	700	4.1E+0	0.1	資機材搬出用東側シャッター前エリア汚染確認
14	2500	2300	1.3E+1	0.1	除染後タンク片仮置エリア汚染状況確認 ※
15	1200	1000	5.8E+0	0.1	移動経路汚染状況確認 ※
16	200	0	LTD	0.1	手動プラストハウスC/P汚染確認(靴下エリア) ※
17	200	0	LTD	0.1	出口ハウスC/P汚染確認(靴下エリア)
18	1400	1200	7.0E+0	0.1	移動経路汚染状況確認
19	2800	2600	1.5E+1	0.1	プラスト装置操作盤エリア汚染状況確認
20	2200	2000	1.2E+1	0.1	移動経路汚染状況確認
21	200	0	LTD	0.1	旧前処理ハウスC/P汚染確認(靴下エリア) ※
22	200	0	LTD	0.1	入口ハウスC/P汚染確認(靴下エリア)
23	1000	800	4.6E+0	0.1	南西エリア汚染状況確認(主作業範囲外) ※
24	800	600	3.5E+0	0.1	北東エリア汚染状況確認(主作業範囲外) ※
25	1600	1400	8.1E+0	0.1	北側エリア汚染状況確認(主作業範囲外) ※

※毎月1回測定

・足裏汚染防止対策の為、No17・22を1日1回の測定とする