

放射線測定記録

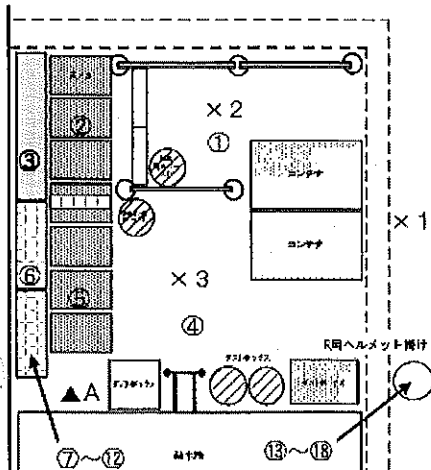
測定日

2022年12月1日

×：空間線量当量率測定ポイント ○：スミア採取ポイント ▲：ダスト採取ポイント

●1号機タービン建屋 1階マシンショップエリア 【表面汚染密度】の測定結果

【ポイント図】



No.	測定ポイント	β線			α線			AL 処置
		gross[cpm]	net[cpm]	[Bq/cm ²]	gross[cpm]	net[cpm]	[Bq/cm ²]	
①	Y zone側床面	200	100	1.4E+00	0	0	<2.0E-01	
②	スノコ1	300	200	2.8E+00	0	0	<2.0E-01	
③	短靴棚	300	200	2.8E+00	0	0	<2.0E-01	
④	R zone側床面	300	200	2.8E+00	0	0	<2.0E-01	
⑤	スノコ2	300	200	2.8E+00	0	0	<2.0E-01	
⑥	長靴棚	300	200	2.8E+00	0	0	<2.0E-01	
⑦	長靴 (5足)	300	200	2.8E+00	0	0	<2.0E-01	
⑧	長靴 (5足)	800	700	9.9E+00	0	0	<2.0E-01	
⑨	長靴 (5足)	300	200	2.8E+00	0	0	<2.0E-01	
⑩	長靴 (5足)	300	200	2.8E+00	0	0	<2.0E-01	
⑪	長靴 (5足)	200	100	1.4E+00	0	0	<2.0E-01	
⑫	長靴 (5足)	200	100	1.4E+00	0	0	<2.0E-01	
⑬	ヘルメット (5個)	200	100	1.4E+00	0	0	<2.0E-01	
⑭	ヘルメット (5個)	200	100	1.4E+00	0	0	<2.0E-01	
⑮	ヘルメット (5個)	200	100	1.4E+00	0	0	<2.0E-01	
⑯	ヘルメット (5個)	200	100	1.4E+00	0	0	<2.0E-01	
⑰	ヘルメット (5個)	200	100	1.4E+00	0	0	<2.0E-01	
⑱	ヘルメット (5個)	200	100	1.4E+00	0	0	<2.0E-01	

【空間線量当量率】の測定結果

測定器： F1-ICW-074

No.	γ線 [mSv/h]	
	前回	今回
×1	0.0050	0.0040
×2	0.0090	0.0080
×3	0.0060	0.0060

(表面汚染密度の検出限界)

β線 時定数 (BG:30[s], 試料:10[s])

・測定器： F1-GMAD-259
 ・機器効率： 29.6 [%]
 ・線源効率： 40.0 [%]
 ・採取面積： 100 [cm²]
 ・BG値： 100 [cpm]
 ・検出限界カウント： 75.0 [cpm]

≪採取効率：0.1≫

・換算定数： 1.41E-02 [Bq/cm²・cpm]
 ・検出限界値： 1.1E+00 [Bq/cm²]

α線 時定数 (BG:30[s], 試料:30[s])

・測定器： F1-α-037
 ・機器効率： 29.5 [%]
 ・線源効率： 25.0 [%]
 ・採取面積： 100 [cm²]
 ・BG値： 0 [cpm]
 ・検出限界カウント： 9.0 [cpm]

≪採取効率：0.1≫

・換算定数： 2.26E-02 [Bq/cm²・cpm]
 ・検出限界値： 2.0E-01 [Bq/cm²]

重要施設区域等区画の維持管理位置

空間線量当量率 (γ線)
前回の2倍未満

表面汚染密度 (β線)

・スミアNo. ②、⑤
 4[Bq/cm²]未満
 ・その他のポイント
 40[Bq/cm²]未満

表面汚染密度 (α線)
0.4[Bq/cm²]未満空气中放射性物質濃度 (β線)
2×10⁻³[Bq/cm³]未満空气中放射性物質濃度 (α線)
検出限界値未満

【空气中放射性物質濃度】の測定結果

No.	採取時間	β線			α線			AL 処置
		gross[cpm]	net[cpm]	[Bq/cm ³]	gross[cpm]	net[cpm]	[Bq/cm ³]	
▲A	9:20 ~ 9:30	200	100	3.0E-05	70	70	1.6E-05	※再測定

(空气中放射性物質濃度の検出限界)

・測定器： F1-CDS-111
 ・流量： 165.8 [L/min]
 ・採取時間： 10 [min]
 ・採取量： 1658 [L]
 ・採取効率： 99.0 [%]
 ・有効捕集面積： 63.6 [cm²]
 ・検出有効面積 (β線)： 19.8 [cm²]
 ・検出有効面積 (α線)： 39.9 [cm²]

β線 時定数 (BG:30[s], 試料:10[s])
 ・計測器換算定数： 2.96E-07 [Bq/cm³・cpm]
 ・BG値： 100 [cpm]
 ・検出限界カウント： 75.0 [cpm]
 ・検出限界値： 2.2E-05 [Bq/cm³]

α線 時定数 (BG:30[s], 試料:10[s])
 ・計測器換算定数： 2.34E-07 [Bq/cm³・cpm]
 ・BG値： 0 [cpm]
 ・検出限界カウント： 27.0 [cpm]
 ・検出限界値： 6.3E-06 [Bq/cm³]

放射線測定記録

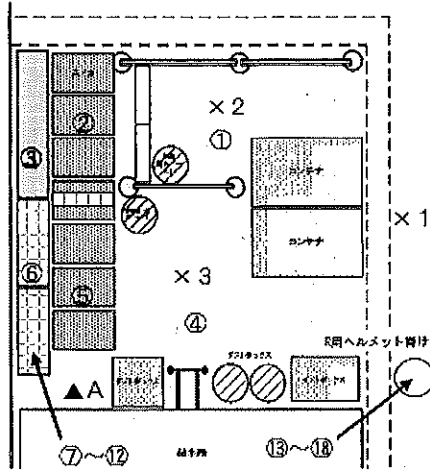
測定日

2022年12月2日 ✓

×：空間線量当量率測定ポイント ○：スミア採取ポイント ▲：ダスト採取ポイント

●1号機タービン建屋 1階マシンショップエリア 【表面汚染密度】の測定結果

【ポイント図】



No.	測定ポイント	β線			α線			AL 処置
		gross[cpm]	net[cpm]	[Bq/cm ²]	gross[cpm]	net[cpm]	[Bq/cm ²]	
①	Y zone側床面	-	-	-	-	-	-	
②	スノコ1	-	-	-	-	-	-	
③	短靴棚	-	-	-	-	-	-	
④	R zone側床面	-	-	-	-	-	-	
⑤	スノコ2	-	-	-	-	-	-	
⑥	長靴棚	-	-	-	-	-	-	
⑦	長靴 (5足)	-	-	-	-	-	-	
⑧	長靴 (5足)	-	-	-	-	-	-	
⑨	長靴 (5足)	-	-	-	-	-	-	
⑩	長靴 (5足)	-	-	-	-	-	-	
⑪	長靴 (5足)	-	-	-	-	-	-	
⑫	長靴 (5足)	-	-	-	-	-	-	
⑬	ヘルメット (5個)	-	-	-	-	-	-	
⑭	ヘルメット (5個)	-	-	-	-	-	-	
⑮	ヘルメット (5個)	-	-	-	-	-	-	
⑯	ヘルメット (5個)	-	-	-	-	-	-	
⑰	ヘルメット (5個)	-	-	-	-	-	-	
⑱	ヘルメット (5個)	-	-	-	-	-	-	

(表面汚染密度の検出限界)

β線 時定数 (BG:30[s]、試料:10[s])

・測定器：
 ・機器効率： [%]
 ・線源効率： [%]
 ・採取面積： [cm²]
 ・BG値： [cpm]
 ・検出限界カウント： [cpm]

《採取効率：0.5》 床、スノコ、棚

・換算定数： [Bq/cm²・cpm]
 ・検出限界値： [Bq/cm²]

《採取効率：0.1》 長靴、ヘルメット

・換算定数： [Bq/cm²・cpm]
 ・検出限界値： [Bq/cm²]

α線 時定数 (BG:30[s]、試料:30[s])

・測定器：
 ・機器効率： [%]
 ・線源効率： [%]
 ・採取面積： [cm²]
 ・BG値： [cpm]
 ・検出限界カウント： [cpm]

《採取効率：0.5》 床、スノコ、棚

・換算定数： [Bq/cm²・cpm]
 ・検出限界値： [Bq/cm²]

《採取効率：0.1》 長靴、ヘルメット

・換算定数： [Bq/cm²・cpm]
 ・検出限界値： [Bq/cm²]

【空間線量当量率】の測定結果

・測定器： =

No.	γ線[mSv/h]	
	前回	今回
×1	-	-
×2	-	-
×3	-	-

■重汚染区域等区域の経路基準目安値■

空間線量当量率 (γ線)
前回の2倍未満

表面汚染密度 (β線)

・スミアNo. ②、⑤

4[Bq/cm²]未満

・その他のポイント

40[Bq/cm²]未満

表面汚染密度 (α線)

0.4[Bq/cm²]未満

空气中放射性物質濃度 (β線)

2×10⁻³[Bq/cm³]未満

空气中放射性物質濃度 (α線)

検出限界値未満

【空气中放射性物質濃度】の測定結果

No.	採取時間	β線			α線			AL 処置
		gross[cpm]	net[cpm]	[Bq/cm ³]	gross[cpm]	net[cpm]	[Bq/cm ³]	
▲A	12/1 9:20 ~ 9:30	-	-	-	70	70	1.6E-05	※再測定
A再	- ~ -	-	-	-	0	0	<6.3E-06	

※A再：12月1日 (木) に採取した試料の再測定を実施。✓

(空气中放射性物質濃度の検出限界)

・測定器： FI-CDS-111
 ・流量： 155.8 [L/min]
 ・採取時間： 10 [min]
 ・採取量： 1558 [L]
 ・採取効率： 99.0 [%]
 ・有効捕集面積： 63.6 [cm²]
 ・検出有効面積 (β線)： 19.6 [cm²]
 ・検出有効面積 (α線)： 39.9 [cm²]

β線 時定数 (BG:30[s]、試料:10[s])

・計測器換算定数： [Bq/cm³・cpm]
 ・BG値： [cpm]
 ・検出限界カウント： [cpm]
 ・検出限界値： [Bq/cm³]

α線 時定数 (BG:30[s]、試料:10[s])

・測定器： FI-α-037
 ・計測器換算定数： 2.34E-07 [Bq/cm³・cpm]
 ・BG値： 0 [cpm]
 ・機器効率： 29.5 [%]
 ・線源効率： 25.0 [%]
 ・検出限界カウント： 27.0 [cpm]
 ・検出限界値： 6.3E-06 [Bq/cm³]

放射線測定記録

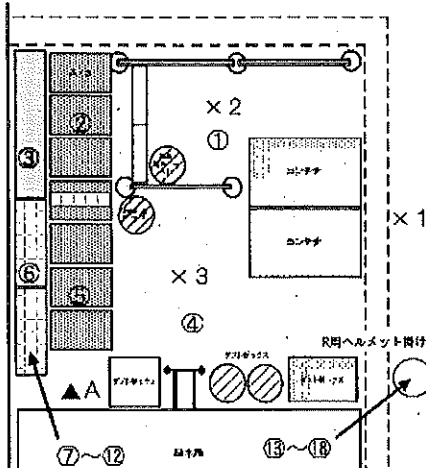
測定日

2022年12月8日 /

×：空間線量当量率測定ポイント ○：スミア採取ポイント ▲：ダスト採取ポイント

●1号機タービン建屋 1階マシンショップエリア 【表面汚染密度】の測定結果

【ポイント図】



No.	測定ポイント	β線			α線			AL 処置
		gross[cpm]	net[cpm]	[Bq/cm ²]	gross[cpm]	net[cpm]	[Bq/cm ²]	
①	Y zone側床面	200	100	1.4E+00	0	0	<2.0E-01	
②	スノコ1	200	100	1.4E+00	0	0	<2.0E-01	
③	短靴棚	200	100	1.4E+00	0	0	<2.0E-01	
④	R zone側床面	200	100	1.4E+00	0	0	<2.0E-01	
⑤	スノコ2	200	100	1.4E+00	0	0	<2.0E-01	
⑥	長靴棚	200	100	1.4E+00	0	0	<2.0E-01	
⑦	長靴 (5足)	200	100	1.4E+00	0	0	<2.0E-01	
⑧	長靴 (5足)	200	100	1.4E+00	0	0	<2.0E-01	
⑨	長靴 (5足)	200	100	1.4E+00	0	0	<2.0E-01	
⑩	長靴 (5足)	200	100	1.4E+00	0	0	<2.0E-01	
⑪	長靴 (5足)	200	100	1.4E+00	0	0	<2.0E-01	
⑫	長靴 (5足)	300	200	2.8E+00	0	0	<2.0E-01	
⑬	ヘルメット (5個)	300	200	2.8E+00	0	0	<2.0E-01	
⑭	ヘルメット (5個)	200	100	1.4E+00	0	0	<2.0E-01	
⑮	ヘルメット (5個)	200	100	1.4E+00	0	0	<2.0E-01	
⑯	ヘルメット (5個)	200	100	1.4E+00	0	0	<2.0E-01	
⑰	ヘルメット (5個)	300	200	2.8E+00	0	0	<2.0E-01	
⑱	ヘルメット (5個)	300	200	2.8E+00	0	0	<2.0E-01	

【空間線量当量率】の測定結果

・測定器： F1-ICW-074

No.	γ線 [mSv/h]	
	前回	今回
×1	0.0040	0.0040
×2	0.0080	0.0070
×3	0.0060	0.0060

(表面汚染密度の検出限界)

β線 時定数 (BG:30[s]、試料:10[s])

・測定器： F1-GMAD-259
 ・機器効率： 29.6 [%]
 ・線源効率： 40.0 [%]
 ・採取面積： 100 [cm²]
 ・BG値： 100 [cpm]
 ・検出限界カウント： 75.0 [cpm]

≪採取効率：0.1≫

・換算定数： 1.41E-02 [Bq/cm²・cpm]
 ・検出限界値： 1.1E+00 [Bq/cm²]

α線 時定数 (BG:30[s]、試料:30[s])

・測定器： F1-α-037
 ・機器効率： 29.5 [%]
 ・線源効率： 25.0 [%]
 ・採取面積： 100 [cm²]
 ・BG値： 0 [cpm]
 ・検出限界カウント： 9.0 [cpm]

≪採取効率：0.1≫

・換算定数： 2.26E-02 [Bq/cm²・cpm]
 ・検出限界値： 2.0E-01 [Bq/cm²]

■重汚染区域等区域の維持基準目安値■

空間線量当量率 (γ線)
前回値の2倍未満

表面汚染密度 (β線)

・スミアNo. ②、⑤
 4[Bq/cm²]未満
 ・その他のポイント
 40[Bq/cm²]未満

表面汚染密度 (α線)
0.4[Bq/cm²]未満空气中放射性物質濃度 (β線)
2×10⁻³[Bq/cm³]未満空气中放射性物質濃度 (α線)
検出限界値未満

【空气中放射性物質濃度】の測定結果

No.	採取時間	β線			α線			AL 処置
		gross[cpm]	net[cpm]	[Bq/cm ³]	gross[cpm]	net[cpm]	[Bq/cm ³]	
▲A	9:10 ~ 9:20	300	200	5.9E-05	60	60	1.4E-05	※再測定

(空气中放射性物質濃度の検出限界)

・測定器： F1-CDS-111
 ・流量： 155.8 [L/min]
 ・採取時間： 10 [min]
 ・採取量： 1558 [L]
 ・採取効率： 99.0 [%]
 ・有効捕集面積： 63.6 [cm²]
 ・検出有効面積 (β線)： 19.6 [cm²]
 ・検出有効面積 (α線)： 39.9 [cm²]

β線 時定数 (BG:30[s]、試料:10[s])
 ・計測器換算定数： 2.96E-07 [Bq/cm³・cpm]
 ・BG値： 100 [cpm]
 ・検出限界カウント： 75.0 [cpm]
 ・検出限界値： 2.2E-06 [Bq/cm³]

α線 時定数 (BG:30[s]、試料:10[s])
 ・計測器換算定数： 2.34E-07 [Bq/cm³・cpm]
 ・BG値： 0 [cpm]
 ・検出限界カウント： 27.0 [cpm]
 ・検出限界値： 6.3E-06 [Bq/cm³]

放射線測定記録

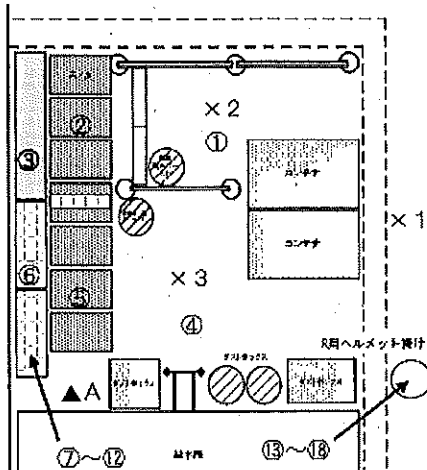
測定日

2022年12月9日

×：空間線量当量率測定ポイント ○：スミア採取ポイント ▲：ダスト採取ポイント

●1号機タービン建屋 1階マシンショップエリア 【表面汚染密度】の測定結果

【ポイント図】



No.	測定ポイント	β線			α線			AL 処置
		gross[cpm]	net[cpm]	[Bq/cm ²]	gross[cpm]	net[cpm]	[Bq/cm ²]	
①	Y zone側床面	-	-	-	-	-	-	
②	スノコ1	-	-	-	-	-	-	
③	短靴棚	-	-	-	-	-	-	
④	R zone側床面	-	-	-	-	-	-	
⑤	スノコ2	-	-	-	-	-	-	
⑥	長靴棚	-	-	-	-	-	-	
⑦	長靴 (5足)	-	-	-	-	-	-	
⑧	長靴 (5足)	-	-	-	-	-	-	
⑨	長靴 (5足)	-	-	-	-	-	-	
⑩	長靴 (5足)	-	-	-	-	-	-	
⑪	長靴 (5足)	-	-	-	-	-	-	
⑫	長靴 (5足)	-	-	-	-	-	-	
⑬	ヘルメット (5個)	-	-	-	-	-	-	
⑭	ヘルメット (5個)	-	-	-	-	-	-	
⑮	ヘルメット (5個)	-	-	-	-	-	-	
⑯	ヘルメット (5個)	-	-	-	-	-	-	
⑰	ヘルメット (5個)	-	-	-	-	-	-	
⑱	ヘルメット (5個)	-	-	-	-	-	-	

(表面汚染密度の検出限界)

β線 時定数 (BG:30[s]、試料:10[s])

・測定器：
 ・機器効率： [%]
 ・線源効率： [%]
 ・採取面積： [cm²]
 ・BG値： [cpm]
 ・検出限界カウント： [cpm]

《採取効率：0.5》 床、スノコ、棚
 ・換算定数： [Bq/cm²・cpm]
 ・検出限界値： [Bq/cm²]

《採取効率：0.1》 長靴、ヘルメット
 ・換算定数： [Bq/cm²・cpm]
 ・検出限界値： [Bq/cm²]

α線 時定数 (BG:30[s]、試料:30[s])

・測定器：
 ・機器効率： [%]
 ・線源効率： [%]
 ・採取面積： [cm²]
 ・BG値： [cpm]
 ・検出限界カウント： [cpm]

《採取効率：0.5》 床、スノコ、棚
 ・換算定数： [Bq/cm²・cpm]
 ・検出限界値： [Bq/cm²]

《採取効率：0.1》 長靴、ヘルメット
 ・換算定数： [Bq/cm²・cpm]
 ・検出限界値： [Bq/cm²]

【空間線量当量率】の測定結果

測定器：

No.	γ線 [mSv/h]	
	前回	今回
×1	-	-
×2	-	-
×3	-	-

重要汚染区域等区画の維持基準値表

空間線量当量率 (γ線)
前回値の2倍未満表面汚染密度 (β線)
・スミアNo. ②、⑤
4[Bq/cm²]未満
・その他のポイント
40[Bq/cm²]未満表面汚染密度 (α線)
0.4[Bq/cm²]未満空气中放射性物質濃度 (β線)
2×10⁻³[Bq/cm³]未満空气中放射性物質濃度 (α線)
検出限界値未満

(空气中放射性物質濃度の検出限界)

・測定器： FI-CDS-111
 ・流量： 155.8 [L/min]
 ・採取時間： 10 [min]
 ・採取量： 1558 [L]
 ・採取効率： 99.0 [%]
 ・有効捕集面積： 63.6 [cm²]
 ・検出有効面積 (β線) 19.6 [cm²]
 ・検出有効面積 (α線) 39.9 [cm²]

β線 時定数 (BG:30[s]、試料:10[s])
 ・計測器換算定数： [Bq/cm³・cpm]
 ・BG値： [cpm]
 ・検出限界カウント： [cpm]
 ・検出限界値： [Bq/cm³]

α線 時定数 (BG:30[s]、試料:10[s])
 ・測定器： FI-α-032
 ・計測器換算定数： 2.34E-07 [Bq/cm³・cpm]
 ・BG値： 0 [cpm]
 ・機器効率： 29.5 [%]
 ・線源効率： 25.0 [%]
 ・検出限界カウント： 27.0 [cpm]
 ・検出限界値： 6.3E-06 [Bq/cm³]

【空气中放射性物質濃度】の測定結果

No.	採取時間	β線			α線			AL 処置
		gross[cpm]	net[cpm]	[Bq/cm ³]	gross[cpm]	net[cpm]	[Bq/cm ³]	
▲A	12/8 9:10 ~ 9:20	-	-	-	60	60	1.4E-05	※再測定
A再	- ~ -	-	-	-	0	0	<6.3E-06	

※A再：12月8日 (木) に採取した試料の再測定を実施。

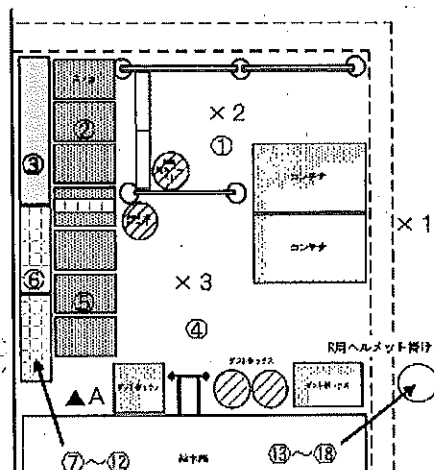
測定日

2022年12月15日 ✓

×：空間線量当量率測定ポイント ○：スミア採取ポイント ▲：ダスト採取ポイント

●1号機タービン建屋 1階マシンショップエリア 【表面汚染密度】の測定結果

【ポイント図】



No.	測定ポイント	β線			α線			AL 処置
		gross[cpm]	net[cpm]	[Bq/cm ²]	gross[cpm]	net[cpm]	[Bq/cm ²]	
①	Y zone側床面	200	100 ✓	1.4E+00 ✓	0	0	<2.0E-01	
②	スノコ1	200	100 ✓	1.4E+00	0	0	<2.0E-01	
③	短靴棚	200	100 ✓	1.4E+00	0	0	<2.0E-01	
④	R zone側床面	200	100 ✓	1.4E+00	0	0	<2.0E-01	
⑤	スノコ2	200	100 ✓	1.4E+00 ✓	0	0	<2.0E-01	
⑥	長靴棚	500	400 ✓	5.6E+00 ✓	0	0	<2.0E-01	
⑦	長靴 (5足)	300	200 ✓	2.8E+00	0	0	<2.0E-01	
⑧	長靴 (5足)	200	100 ✓	1.4E+00	0	0	<2.0E-01	
⑨	長靴 (5足)	200	100 ✓	1.4E+00	0	0	<2.0E-01	
⑩	長靴 (5足)	200	100 ✓	1.4E+00	0	0	<2.0E-01	
⑪	長靴 (5足)	200	100 ✓	1.4E+00	0	0	<2.0E-01	
⑫	長靴 (5足)	200	100 ✓	1.4E+00	0	0	<2.0E-01	
⑬	ヘルメット (5個)	200	100 ✓	1.4E+00	0	0	<2.0E-01	
⑭	ヘルメット (5個)	200	100 ✓	1.4E+00	0	0	<2.0E-01	
⑮	ヘルメット (5個)	200	100 ✓	1.4E+00	0	0	<2.0E-01	
⑯	ヘルメット (5個)	200	100 ✓	1.4E+00	0	0	<2.0E-01	
⑰	ヘルメット (5個)	200	100 ✓	1.4E+00	0	0	<2.0E-01	
⑱	ヘルメット (5個)	200	100 ✓	1.4E+00	0	0 ✓	<2.0E-01	

【空間線量当量率】の測定結果

・測定器： F1-1CW-074

No.	γ線[mSv/h]	
	前回	今回
×1	0.0040	0.0070
×2	0.0070	0.0060
×3	0.0060	0.0040

(表面汚染密度の検出限界)

β 線 時定数 (BG:30[s]、試料:10[s])

・測定器：	F1-GMAD-259
・機器効率：	29.6 [%]
・線源効率：	40.0 [%]
・採取面積：	100 [cm ²]
・BG値：	100 [cpm]
・検出限界カウント：	75.0 [cpm]

《採取効率：0.1》

・換算定数： $1.41\text{E-}02$ [Bq/cm²・cps]
・検出限界値： $1.1\text{E+}00$ [Bq/cm²]

α 線 時定数 (BG:30[s]、試料:30[s])

・測定器: E1- α -037
 ・機器効率: 29.5 [%]
 ・線源効率: 25.0 [%]
 ・採取面積: 100 \times [cm²]
 ・BG値: 0 [cpm]
 ・検出限界カウンツ: 9.0 [cpm]

《採取効率：0.1》

・換算定数： $2.26\text{E-}02$ [$\text{Bg/cm}^2 \cdot \text{cpm}$]
・検出限界値： $2.0\text{E-}01$ [Bg/cm^2]

■ 世帯松区域修区画の維持基盤目安休画

空間線量当量率 (γ 線)

前回の値の2倍未満

表面汚染密度 (β 線)

・スミアNo. ②、⑤

4[Bq/cm²]未満

・その他のポイント

表面汚染密度 (α 線)

0.4[Ba/cm²]未滿

空氣中放射性物質濃度 (β線)

$2 \times 10^{-3} [\text{Bg}/\text{cm}^3]$ 未滿

空氣中放射性物質濃度 (α 線)

檢出限界值未滿

【空气中放射性物質濃度】の測定結果

No.	採取時間	β 線			α 線			AL 処置
		gross [cpm]	net [cpm]	[Bq/cm ³]	gross [cpm]	net [cpm]	[Bq/cm ³]	
▲A	9:20 ~ 9:30	200	100	3.3E-05	60	60	1.5E-05	※再測定

(空气中放射性物質濃度の検出限界)

・測定器:	F1-GDS-122
・流量:	141.1 [L/min]
・採取時間	10 [min]
・採取量:	1411 [L]
・採取効率:	99.0 [%]
・有効捕集面積:	63.6 [cm ²]
・検出有効面積 (β 線):	19.6 [cm ²]
・検出有効面積 (α 線):	39.9 [cm ²]

β 線 時定数 (BG:30[s]、試料:10[s])

・計測器換算定数: 3.27E-07 [Bq/cm³・cpm]
・BG値: 100 [cpm]
・検出限界カウント: 75.0 [cpm]

・検出限界値：2.5E-05 [Bq/cm³]

α 線 時定数 (BG:30[s]、試料:10[s])

- ・計測器換算定数： 2.58E-07 [Bq/cm²・cpm]
- ・BG値： 0 [cpm]
- ・検出限界カウント： 27.0 [cpm]

・検出限界値：7.0E-06 [Bq/cm³]

放射線測定記録

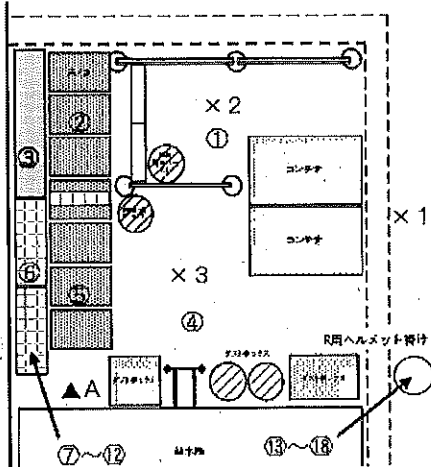
測定日

2022年12月16日/

×：空間線量当量率測定ポイント ○：スミア採取ポイント ▲：ダスト採取ポイント

●1号機タービン建屋 1階マシンショップエリア 【表面汚染密度】の測定結果

【ポイント図】



No.	測定ポイント	β線			α線			AL 処置
		gross[cpm]	net[cpm]	[Bq/cm ²]	gross[cpm]	net[cpm]	[Bq/cm ²]	
①	Y zone側床面	-	-	-	-	-	-	
②	スノコ1	-	-	-	-	-	-	
③	短靴棚	-	-	-	-	-	-	
④	R zone側床面	-	-	-	-	-	-	
⑤	スノコ2	-	-	-	-	-	-	
⑥	長靴棚	-	-	-	-	-	-	
⑦	長靴 (5足)	-	-	-	-	-	-	
⑧	長靴 (5足)	-	-	-	-	-	-	
⑨	長靴 (5足)	-	-	-	-	-	-	
⑩	長靴 (5足)	-	-	-	-	-	-	
⑪	長靴 (5足)	-	-	-	-	-	-	
⑫	長靴 (5足)	-	-	-	-	-	-	
⑬	ヘルメット (5個)	-	-	-	-	-	-	
⑭	ヘルメット (5個)	-	-	-	-	-	-	
⑮	ヘルメット (5個)	-	-	-	-	-	-	
⑯	ヘルメット (5個)	-	-	-	-	-	-	
⑰	ヘルメット (5個)	-	-	-	-	-	-	
⑱	ヘルメット (5個)	-	-	-	-	-	-	

(表面汚染密度の検出限界)

β線 時定数 (BG:30[s]、試料:10[s])

・測定器：
 ・機器効率： [%]
 ・線源効率： [%]
 ・採取面積： [cm²]
 ・BG値： [cpm]
 ・検出限界カウント： [cpm]

《採取効率：0.5》 床、スノコ、棚

・換算定数： [Bq/cm²・cpm]
 ・検出限界値： [Bq/cm²]

《採取効率：0.1》 長靴、ヘルメット

・換算定数： [Bq/cm²・cpm]
 ・検出限界値： [Bq/cm²]

α線 時定数 (BG:30[s]、試料:30[s])

・測定器：
 ・機器効率： [%]
 ・線源効率： [%]
 ・採取面積： [cm²]
 ・BG値： [cpm]
 ・検出限界カウント： [cpm]

《採取効率：0.5》 床、スノコ、棚

・換算定数： [Bq/cm²・cpm]
 ・検出限界値： [Bq/cm²]

《採取効率：0.1》 長靴、ヘルメット

・換算定数： [Bq/cm²・cpm]
 ・検出限界値： [Bq/cm²]

【空間線量当量率】の測定結果

測定器：

No.	γ線 [mSv/h]	
	前回	今回
×1	-	-
×2	-	-
×3	-	-

■重汚染区域等周囲の維持基準目安値表

空間線量当量率 (γ線)
前回値の2倍未満

表面汚染密度 (β線)

・スミアNo. ②、⑤
 4[Bq/cm²]未満
 ・その他のポイント
 40[Bq/cm²]未満

表面汚染密度 (α線)

0.4[Bq/cm²]未満

空气中放射性物質濃度 (β線)

2×10⁻³[Bq/cm³]未満

空气中放射性物質濃度 (α線)

検出限界値未満

【空气中放射性物質濃度】の測定結果

No.	採取時間	β線			α線			AL 処置
		gross[cpm]	net[cpm]	[Bq/cm ³]	gross[cpm]	net[cpm]	[Bq/cm ³]	
▲A	12/15 9:20 ~ 9:30	-	-	-	60	60	1.4E-05	※再測定
A再	~ ~	-	-	-	0	0	<6.3E-06	

※A再/12月15日 (木) に採取した試料の再測定を実施。

(空气中放射性物質濃度の検出限界)

・測定器： FI-CDS-111
 ・流量： 165.8 [L/min]
 ・採取時間： 10 [min]
 ・採取量： 1558 [L]
 ・採取効率： 99.0 [%]
 ・有効捕集面積： 63.6 [cm²]
 ・検出有効面積 (β線)： 19.6 [cm²]
 ・検出有効面積 (α線)： 39.9 [cm²]

β線 時定数 (BG:30[s]、試料:10[s])

・計測器換算定数： [Bq/cm³・cpm]
 ・BG値： [cpm]
 ・検出限界カウント： [cpm]
 ・検出限界値： [Bq/cm³]

α線 時定数 (BG:30[s]、試料:10[s])

・測定器： FI-α-037
 ・計測器換算定数： 2.34E-07 [Bq/cm³・cpm]
 ・BG値： 0 [cpm]
 ・機器効率： 29.5 [%]
 ・線源効率： 25.0 [%]
 ・検出限界カウント： 27.0 [cpm]
 ・検出限界値： 6.3E-06 [Bq/cm³]

放射線測定記録

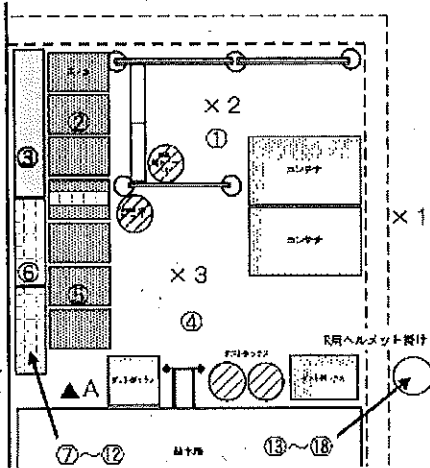
測定日

2022年12月22日

×：空間線量当量率測定ポイント ○：スミア採取ポイント ▲：ダスト採取ポイント

●1号機タービン建屋 1階マシンショップエリア 【表面汚染密度】の測定結果

【ポイント図】



No.	測定ポイント	β線			α線			A.L. 処置
		gross[cpm]	net[cpm]	[Bq/cm ²]	gross[cpm]	net[cpm]	[Bq/cm ²]	
①	Y zone側床面	200	100	1.4E+00	0	0	<2.0E-01	
②	スノコ1	200	100	1.4E+00	0	0	<2.0E-01	
③	短靴棚	200	100	1.4E+00	0	0	<2.0E-01	
④	R zone側床面	200	100	1.4E+00	0	0	<2.0E-01	
⑤	スノコ2	200	100	1.4E+00	0	0	<2.0E-01	
⑥	長靴棚	200	100	1.4E+00	0	0	<2.0E-01	
⑦	長靴 (5足)	200	100	1.4E+00	0	0	<2.0E-01	
⑧	長靴 (5足)	300	200	2.8E+00	0	0	<2.0E-01	
⑨	長靴 (5足)	200	100	1.4E+00	0	0	<2.0E-01	
⑩	長靴 (5足)	300	200	2.8E+00	0	0	<2.0E-01	
⑪	長靴 (5足)	200	100	1.4E+00	0	0	<2.0E-01	
⑫	長靴 (5足)	300	200	2.8E+00	0	0	<2.0E-01	
⑬	ヘルメット (5個)	200	100	1.4E+00	0	0	<2.0E-01	
⑭	ヘルメット (5個)	200	100	1.4E+00	0	0	<2.0E-01	
⑮	ヘルメット (5個)	300	200	2.8E+00	0	0	<2.0E-01	
⑯	ヘルメット (5個)	200	100	1.4E+00	0	0	<2.0E-01	
⑰	ヘルメット (5個)	200	100	1.4E+00	0	0	<2.0E-01	
⑱	ヘルメット (5個)	300	200	2.8E+00	0	0	<2.0E-01	

【空間線量当量率】の測定結果

・測定器： F1-ICW-074

No.	γ線[mSv/h]	
	前回	今回
×1	0.0050	0.0040
×2	0.0060	0.0070
×3	0.0040	0.0060

(表面汚染密度の検出限界)

β線 時定数 (BG:30[s]、試料:10[s])

・測定器： F1-GMAD-259
 ・機器効率： 29.6 [%]
 ・線源効率： 40.0 [%]
 ・採取面積： 100 [cm²]
 ・BG値： 100 [cpm]
 ・検出限界カウント： 75.0 [cpm]

≪採取効率：0.1≫

・換算定数： 1.41E-02 [Bq/cm²・cpm]
 ・検出限界値： 1.1E+00 [Bq/cm²]

α線 時定数 (BG:30[s]、試料:30[s])

・測定器： F1-α-037
 ・機器効率： 29.5 [%]
 ・線源効率： 25.0 [%]
 ・採取面積： 100 [cm²]
 ・BG値： 0 [cpm]
 ・検出限界カウント： 9.0 [cpm]

≪採取効率：0.1≫

・換算定数： 2.26E-02 [Bq/cm²・cpm]
 ・検出限界値： 2.0E-01 [Bq/cm²]

■重汚染区域等区画の維持基準目安値

空間線量当量率 (γ線)
前回値の2倍未満

表面汚染密度 (β線)
 ・スミアNo. ②、⑤
 4[Bq/cm²]未満
 ・その他のポイント
 40[Bq/cm²]未満

表面汚染密度 (α線)
 0.4[Bq/cm²]未満

空气中放射性物質濃度 (β線)
 2×10⁻³[Bq/cm³]未満

空气中放射性物質濃度 (α線)
 検出限界値未満

【空气中放射性物質濃度】の測定結果

No.	採取時間	β線			α線			A.L. 処置
		gross[cpm]	net[cpm]	[Bq/cm ³]	gross[cpm]	net[cpm]	[Bq/cm ³]	
▲A	9:20 ~ 9:30	200	100	3.0E-05	90	90	2.1E-05	※再測定

(空气中放射性物質濃度の検出限界)

・測定器： F1-CDS-111
 ・流量： 155.8 [L/min]
 ・採取時間： 10 [min]
 ・採取量： 1558 [L]
 ・採取効率： 99.0 [%]
 ・有効捕集面積： 63.6 [cm²]
 ・検出有効面積 (β線)： 19.6 [cm²]
 ・検出有効面積 (α線)： 39.9 [cm²]

β線 時定数 (BG:30[s]、試料:10[s])
 ・計測器換算定数： 2.96E-07 [Bq/cm³・cpm]
 ・BG値： 100 [cpm]
 ・検出限界カウント： 75.0 [cpm]
 ・検出限界値： 2.2E-06 [Bq/cm³]

α線 時定数 (BG:30[s]、試料:10[s])
 ・計測器換算定数： 2.34E-07 [Bq/cm³・cpm]
 ・BG値： 0 [cpm]
 ・検出限界カウント： 27.0 [cpm]
 ・検出限界値： 6.3E-06 [Bq/cm³]

放射線測定記録

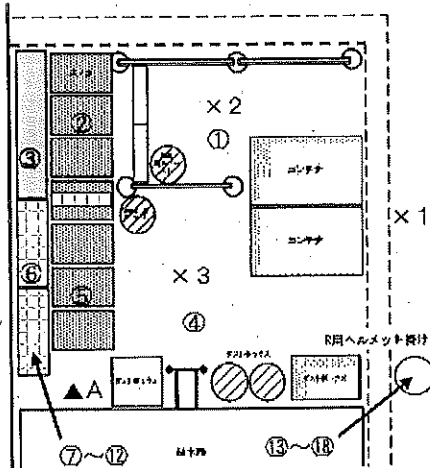
測定日

2022年12月23日

×：空間線量当量率測定ポイント ○：スミア採取ポイント ▲：ダスト採取ポイント

●1号機タービン建屋 1階マシンショップエリア 【表面汚染密度】の測定結果

【ポイント図】



No.	測定ポイント	β線			α線			AL 処置
		gross[cpm]	net[cpm]	[Bq/cm ²]	gross[cpm]	net[cpm]	[Bq/cm ²]	
①	Y zone側床面	-	-	-	-	-	-	
②	スノコ1	-	-	-	-	-	-	
③	短靴棚	-	-	-	-	-	-	
④	R zone側床面	-	-	-	-	-	-	
⑤	スノコ2	-	-	-	-	-	-	
⑥	長靴棚	-	-	-	-	-	-	
⑦	長靴 (5足)	-	-	-	-	-	-	
⑧	長靴 (5足)	-	-	-	-	-	-	
⑨	長靴 (5足)	-	-	-	-	-	-	
⑩	長靴 (5足)	-	-	-	-	-	-	
⑪	長靴 (5足)	-	-	-	-	-	-	
⑫	長靴 (5足)	-	-	-	-	-	-	
⑬	ヘルメット (5個)	-	-	-	-	-	-	
⑭	ヘルメット (5個)	-	-	-	-	-	-	
⑮	ヘルメット (5個)	-	-	-	-	-	-	
⑯	ヘルメット (5個)	-	-	-	-	-	-	
⑰	ヘルメット (5個)	-	-	-	-	-	-	
⑱	ヘルメット (5個)	-	-	-	-	-	-	

(表面汚染密度の検出限界)

β線 時定数 (BG:30[s]、試料:10[s])

・測定器：
 ・機器効率： [%]
 ・線源効率： [%]
 ・採取面積： [cm²]
 ・BG値： [cpm]
 ・検出限界カウント： [cpm]

《採取効率：0.5》 床、スノコ、棚

・換算定数： [Bq/cm²・cpm]
 ・検出限界値： [Bq/cm²]

《採取効率：0.1》 長靴、ヘルメット

・換算定数： [Bq/cm²・cpm]
 ・検出限界値： [Bq/cm²]

α線 時定数 (BG:30[s]、試料:30[s])

・測定器：
 ・機器効率： [%]
 ・線源効率： [%]
 ・採取面積： [cm²]
 ・BG値： [cpm]
 ・検出限界カウント： [cpm]

《採取効率：0.5》 床、スノコ、棚

・換算定数： [Bq/cm²・cpm]
 ・検出限界値： [Bq/cm²]

《採取効率：0.1》 長靴、ヘルメット

・換算定数： [Bq/cm²・cpm]
 ・検出限界値： [Bq/cm²]

【空間線量当量率】の測定結果

・測定器：

No.	γ線 [mSv/h]	
	前回	今回
×1	-	-
×2	-	-
×3	-	-

■重汚染区域等区画の経路基準値位置

空間線量当量率 (γ線)
前回値の2倍未満

表面汚染密度 (β線)

・スミアNo. ②、⑤
 4[Bq/cm²]未満
 ・その他のポイント
 40[Bq/cm²]未満

表面汚染密度 (α線)
0.4[Bq/cm²]未満空气中放射性物質濃度 (β線)
2×10⁻³[Bq/cm³]未満空气中放射性物質濃度 (α線)
検出限界値未満

【空气中放射性物質濃度】の測定結果

No.	採取時間	β線			α線			AL 処置
		gross[cpm]	net[cpm]	[Bq/cm ³]	gross[cpm]	net[cpm]	[Bq/cm ³]	
▲A	12/22 9:20 ~ 9:30	-	-	-	90	90	2.1E-05	※再測定
A再	- ~ -	-	-	-	0	0	<6.3E-06	

※A再：12月22日 (木) に採取した試料の再測定を実施。

(空气中放射性物質濃度の検出限界)

・測定器： FI-CDS-111
 ・流量： 155.8 [L/min]
 ・採取時間： 10 [min]
 ・採取量： 1558 [L]
 ・採取効率： 99.0 [%]
 ・有効捕集面積： 63.6 [cm²]
 ・検出有効面積 (β線) 19.6 [cm²]
 ・検出有効面積 (α線) 39.9 [cm²]

β線 時定数 (BG:30[s]、試料:10[s])

・計測器換算定数： [Bq/cm³・cpm]
 ・BG値： [cpm]
 ・検出限界カウント： [cpm]
 ・検出限界値： [Bq/cm³]

α線 時定数 (BG:30[s]、試料:10[s])

・測定器： FI-α-037
 ・計測器換算定数： 2.34E-07 [Bq/cm³・cpm]
 ・BG値： 0 [cpm]
 ・機器効率： 29.5 [%]
 ・線源効率： 25.0 [%]
 ・検出限界カウント： 27.0 [cpm]
 ・検出限界値： 6.3E-06 [Bq/cm³]

放射線測定記録

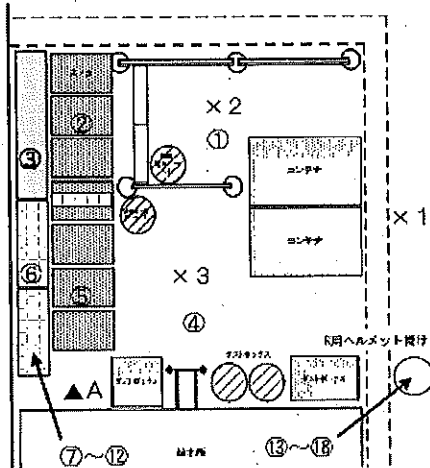
測定日

2022年12月27日

×：空間線量当量率測定ポイント ○：スミア採取ポイント ▲：ダスト採取ポイント

●1号機タービン建屋 1階マシンショップエリア 【表面汚染密度】の測定結果

【ポイント図】



No.	測定ポイント	β線			α線			AL 処置
		gross[cpm]	net[cpm]	[Bq/cm ²]	gross[cpm]	net[cpm]	[Bq/cm ²]	
①	Y zone側床面	200	100	1.4E+00	0	0	<2.0E-01	
②	スノコ1	200	100	1.4E+00	0	0	<2.0E-01	
③	短靴棚	200	100	1.4E+00	0	0	<2.0E-01	
④	R zone側床面	200	100	1.4E+00	0	0	<2.0E-01	
⑤	スノコ2	200	100	1.4E+00	0	0	<2.0E-01	
⑥	長靴棚	300	200	2.8E+00	0	0	<2.0E-01	
⑦	長靴 (5足)	200	100	1.4E+00	0	0	<2.0E-01	
⑧	長靴 (5足)	200	100	1.4E+00	0	0	<2.0E-01	
⑨	長靴 (5足)	200	100	1.4E+00	0	0	<2.0E-01	
⑩	長靴 (5足)	200	100	1.4E+00	0	0	<2.0E-01	
⑪	長靴 (5足)	200	100	1.4E+00	0	0	<2.0E-01	
⑫	長靴 (5足)	200	100	1.4E+00	0	0	<2.0E-01	
⑬	ヘルメット (5個)	200	100	1.4E+00	0	0	<2.0E-01	
⑭	ヘルメット (5個)	200	100	1.4E+00	0	0	<2.0E-01	
⑮	ヘルメット (5個)	200	100	1.4E+00	0	0	<2.0E-01	
⑯	ヘルメット (5個)	200	100	1.4E+00	0	0	<2.0E-01	
⑰	ヘルメット (5個)	200	100	1.4E+00	0	0	<2.0E-01	
⑱	ヘルメット (5個)	200	100	1.4E+00	0	0	<2.0E-01	

【空間線量当量率】の測定結果

・測定器： F1-ICW-074

No.	γ線[mSv/h]	
	前回	今回
×1	0.0040	0.0040
×2	0.0070	0.0070
×3	0.0060	0.0060

(表面汚染密度の検出限界)

β線 時定数 (BG:30[s], 試料:10[s])

・測定器： F1-GMAD-259
 ・機器効率： 29.6 [%]
 ・線源効率： 40.0 [%]
 ・採取面積： 100 [cm²]
 ・BG値： 100 [cpm]
 ・検出限界カウント： 75.0 [cpm]

≪採取効率：0.1≫

・換算定数： 1.41E-02 [Bq/cm²・cpm]
 ・検出限界値： 1.1E+00 [Bq/cm²]

α線 時定数 (BG:30[s], 試料:30[s])

・測定器： F1-α-037
 ・機器効率： 29.5 [%]
 ・線源効率： 25.0 [%]
 ・採取面積： 100 [cm²]
 ・BG値： 0 [cpm]
 ・検出限界カウント： 9.0 [cpm]

≪採取効率：0.1≫

・換算定数： 2.26E-02 [Bq/cm²・cpm]
 ・検出限界値： 2.0E-01 [Bq/cm²]

■貴所検出区域の維持基準値

空間線量当量率 (γ線)
前回値の2倍未満

表面汚染密度 (β線)

・スミアNo. ②、⑤
 4[Bq/cm²]未満
 ・その他のポイント
 40[Bq/cm²]未満

表面汚染密度 (α線)

0.4[Bq/cm²]未満

空气中放射性物質濃度 (β線)

2×10⁻³[Bq/cm³]未満

空气中放射性物質濃度 (α線)

検出限界値未満

【空气中放射性物質濃度】の測定結果

No.	採取時間	β線			α線			AL 処置
		gross[cpm]	net[cpm]	[Bq/cm ³]	gross[cpm]	net[cpm]	[Bq/cm ³]	
▲A	9:00 ~ 9:10	100	0	<2.2E-05	50	50	1.2E-05	※再測定

(空气中放射性物質濃度の検出限界)

・測定器： F1-CDS-111
 ・流量： 155.8 [L/min]
 ・採取時間： 10 [min]
 ・採取量： 1558 [L]
 ・採取効率： 99.0 [%]
 ・有効捕集面積： 63.6 [cm²]
 ・検出有効面積 (β線)： 19.6 [cm²]
 ・検出有効面積 (α線)： 39.9 [cm²]

β線 時定数 (BG:30[s], 試料:10[s])
 ・計測器換算定数： 2.96E-07 [Bq/cm³・cpm]
 ・BG値： 100 [cpm]
 ・検出限界カウント： 75.0 [cpm]
 ・検出限界値： 2.2E-05 [Bq/cm³]

α線 時定数 (BG:30[s], 試料:10[s])
 ・計測器換算定数： 2.34E-07 [Bq/cm³・cpm]
 ・BG値： 0 [cpm]
 ・検出限界カウント： 27.0 [cpm]
 ・検出限界値： 6.3E-06 [Bq/cm³]

放射線測定記録

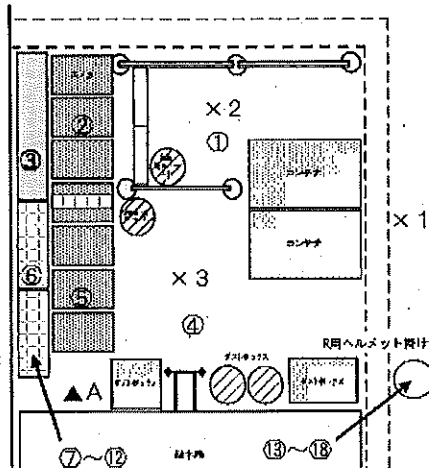
測定日

2022年12月28日

×：空間線量当量率測定ポイント ○：スミア採取ポイント ▲：ダスト採取ポイント

●1号機タービン建屋 1階マシンショップエリア 【表面汚染密度】の測定結果

【ポイント図】



No.	測定ポイント	β線			α線			AL 処置
		gross[cpm]	net[cpm]	[Bq/cm ²]	gross[cpm]	net[cpm]	[Bq/cm ²]	
①	Y zone側床面	-	-	-	-	-	-	
②	スノコ1	-	-	-	-	-	-	
③	短靴棚	-	-	-	-	-	-	
④	R zone側床面	-	-	-	-	-	-	
⑤	スノコ2	-	-	-	-	-	-	
⑥	長靴棚	-	-	-	-	-	-	
⑦	長靴 (5足)	-	-	-	-	-	-	
⑧	長靴 (5足)	-	-	-	-	-	-	
⑨	長靴 (5足)	-	-	-	-	-	-	
⑩	長靴 (5足)	-	-	-	-	-	-	
⑪	長靴 (5足)	-	-	-	-	-	-	
⑫	長靴 (5足)	-	-	-	-	-	-	
⑬	ヘルメット (5個)	-	-	-	-	-	-	
⑭	ヘルメット (5個)	-	-	-	-	-	-	
⑮	ヘルメット (5個)	-	-	-	-	-	-	
⑯	ヘルメット (5個)	-	-	-	-	-	-	
⑰	ヘルメット (5個)	-	-	-	-	-	-	
⑱	ヘルメット (5個)	-	-	-	-	-	-	

(表面汚染密度の検出限界)

β線 時定数 (BG:30[s]、試料:10[s])

・測定器：
 ・機器効率： [%]
 ・線源効率： [%]
 ・採取面積： [cm²]
 ・BG値： [cpm]
 ・検出限界カウント： [cpm]

《採取効率：0.5》 床、スノコ、棚

・換算定数： [Bq/cm²・cpm]
 ・検出限界値： [Bq/cm²]

《採取効率：0.1》 長靴、ヘルメット

・換算定数： [Bq/cm²・cpm]
 ・検出限界値： [Bq/cm²]

α線 時定数 (BG:30[s]、試料:30[s])

・測定器：
 ・機器効率： [%]
 ・線源効率： [%]
 ・採取面積： [cm²]
 ・BG値： [cpm]
 ・検出限界カウント： [cpm]

《採取効率：0.5》 床、スノコ、棚

・換算定数： [Bq/cm²・cpm]
 ・検出限界値： [Bq/cm²]

《採取効率：0.1》 長靴、ヘルメット

・換算定数： [Bq/cm²・cpm]
 ・検出限界値： [Bq/cm²]

【空間線量当量率】の測定結果

・測定器：-

No.	γ線 [mSv/h]	
	前回	今回
×1	-	-
×2	-	-
×3	-	-

重要汚染区域等区画の維持基準目安値

空間線量当量率 (γ線)
前回値の2倍未満

表面汚染密度 (β線)

・スミアNo. ②、⑤

4[Bq/cm²]未満

・その他のポイント

40[Bq/cm²]未満

表面汚染密度 (α線)

0.4[Bq/cm²]未満

空气中放射性物質濃度 (β線)

2×10⁻³[Bq/cm³]未満

空气中放射性物質濃度 (α線)

検出限界値未満

【空气中放射性物質濃度】の測定結果

No.	採取時間	β線			α線			AL 処置
		gross[cpm]	net[cpm]	[Bq/cm ³]	gross[cpm]	net[cpm]	[Bq/cm ³]	
▲A	12/27 9:00 ~ 9:10	-	-	-	50	50	1.2E-05	※再測定
A再	- ~ -	-	-	-	0	0	<6.3E-06	

※A再：12月27日（火）に採取した試料の再測定を実施。

(空气中放射性物質濃度の検出限界)

・測定器： EI-CDS-111
 ・流量： 155.8 [L/min]
 ・採取時間： 10 [min]
 ・採取量： 1558 [L]
 ・採取効率： 99.0 [%]
 ・有効捕集面積： 63.6 [cm²]
 ・検出有効面積 (β線) 19.6 [cm²]
 ・検出有効面積 (α線) 39.9 [cm²]

β線 時定数 (BG:30[s]、試料:10[s])

・計測器換算定数： [Bq/cm³・cpm]
 ・BG値： [cpm]
 ・検出限界カウント： [cpm]
 ・検出限界値： [Bq/cm³]

α線 時定数 (BG:30[s]、試料:10[s])

・測定器： EI-α-037
 ・計測器換算定数： 2.34E-07 [Bq/cm³・cpm]
 ・BG値： 0 [cpm]
 ・機器効率： 29.5 [%]
 ・線源効率： 25.0 [%]
 ・検出限界カウント： 27.0 [cpm]
 ・検出限界値： 6.3E-06 [Bq/cm³]

放射線測定記録

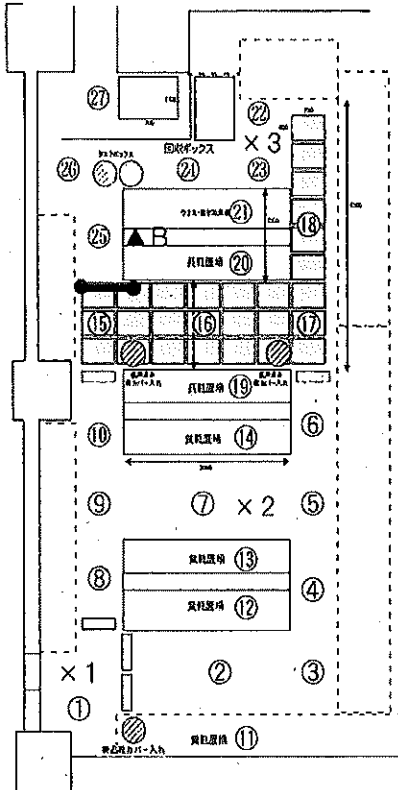
測定日

2022年12月1日

×：空間線量当量率測定ポイント ○：スミア採取ポイント ▲：ダスト採取ポイント

●1・2号機サービス建屋 1階ホットラボ 【表面汚染密度】の測定結果

【ポイント図】



【空間線量当量率】の測定結果

測定器： F1-ICW-290

No.	γ線[mSv/h]	
	前回	今回
×1	0.010	0.010
×2	0.0080	0.0080
×3	0.0080	0.0080

重要汚染区域等区画の維持基準値

空間線量当量率 (γ線)
前回値の2倍未満表面汚染密度 (β線)
・スミアNo. ⑤⑥⑦⑧
4[Bq/cm²]未満
・その他のポイント
40[Bq/cm²]未満表面汚染密度 (α線)
0.4[Bq/cm²]未満空气中放射性物質濃度 (β線)
2×10⁻³[Bq/cm³]未満空气中放射性物質濃度 (α線)
検出限界値未満

(表面汚染密度の検出限界)

β線 時定数 (Bq:30[s], 試料:10[s])

・測定器： F1-GMAD-269
 ・機器効率： 29.6 [%]
 ・線源効率： 40.0 [%]
 ・採取面積： 100 [cm²]
 ・Bq値： 100 [cpm]
 ・検出限界カウント： 75.0 [cpm]

≪採取効率：0.1≫

・換算定数： 1.41E-02 [Bq/cm²・cpm]
 ・検出限界値： 1.1E+00 [Bq/cm²]

α線 時定数 (Bq:30[s], 試料:30[s])

・測定器： F1-α-037
 ・機器効率： 29.5 [%]
 ・線源効率： 25.0 [%]
 ・採取面積： 100 [cm²]
 ・Bq値： 0 [cpm]
 ・検出限界カウント： 9.0 [cpm]

≪採取効率：0.1≫

・換算定数： 2.26E-02 [Bq/cm²・cpm]
 ・検出限界値： 2.0E-01 [Bq/cm²]

【空气中放射性物質濃度】の測定結果

No.	採取時間	β線			α線			A.L. 処置
		gross[cpm]	net[cpm]	[Bq/cm ³]	gross[cpm]	net[cpm]	[Bq/cm ³]	
▲B	9:20 ~ 9:30	200	100	3.3E-05	20	20	<7.0E-06	

(空气中放射性物質濃度の検出限界)

・測定器： F1-CDS-122
 ・流量： 141.1 [L/min]
 ・採取時間： 10 [min]
 ・採取量： 1411 [L]
 ・採取効率： 99.0 [%]
 ・有効捕集面積： 63.6 [cm²]
 ・検出有効面積 (β線)： 19.6 [cm²]
 ・検出有効面積 (α線)： 39.9 [cm²]

β線 時定数 (Bq:30[s], 試料:10[s])

・計測器換算定数： 3.27E-07 [Bq/cm³・cpm]
 ・Bq値： 100 [cpm]
 ・検出限界カウント： 75.0 [cpm]

・検出限界値： 2.5E-05 [Bq/cm³]

α線 時定数 (Bq:30[s], 試料:10[s])

・計測器換算定数： 2.58E-07 [Bq/cm³・cpm]
 ・Bq値： 0 [cpm]
 ・検出限界カウント： 27.0 [cpm]

・検出限界値： 7.0E-06 [Bq/cm³]

放射線測定記録

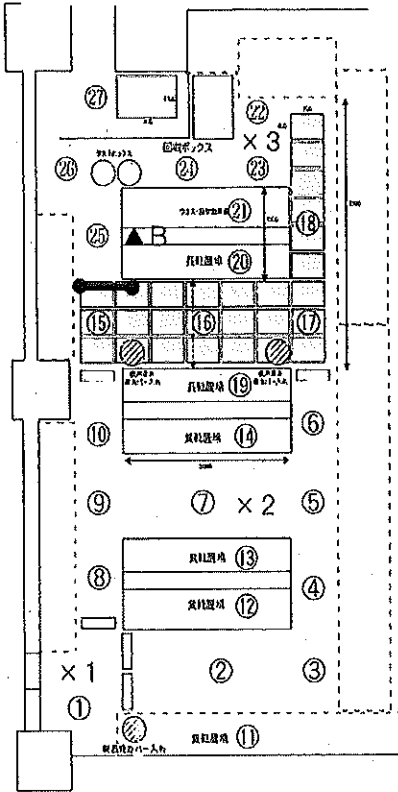
測定日

2022年12月8日 /

×：空間線量当量率測定ポイント ○：スミア採取ポイント ▲：ダスト採取ポイント

● 1・2号機サービス建屋 1階ホットラボ 【表面汚染密度】の測定結果

【ポイント図】



【空間線量当量率】の測定結果

測定器： F1-ICW-290

No.	γ線 [mSv/h]	
	前回	今回
×1	0.010	0.012
×2	0.0080	0.0080
×3	0.0080	0.0080

No.	測定ポイント	β線			α線			AL 処置
		gross[cpm]	net[cpm]	[Bq/cm ²]	gross[cpa]	net[cpa]	[Bq/cm ²]	
①	Y zone側床面1	200	100	1.4E+00	0	0	<2.0E-01	
②	Y zone側床面2	200	100	1.4E+00	0	0	<2.0E-01	
③	Y zone側床面2	200	100	1.4E+00	0	0	<2.0E-01	
④	Y zone側床面2	200	100	1.4E+00	0	0	<2.0E-01	
⑤	Y zone側床面2	200	100	1.4E+00	0	0	<2.0E-01	
⑥	Y zone側床面2	200	100	1.4E+00	0	0	<2.0E-01	
⑦	Y zone側床面2	200	100	1.4E+00	0	0	<2.0E-01	
⑧	Y zone側床面2	200	100	1.4E+00	0	0	<2.0E-01	
⑨	Y zone側床面2	200	100	1.4E+00	0	0	<2.0E-01	
⑩	Y zone側床面2	200	100	1.4E+00	0	0	<2.0E-01	
⑪	Y短靴棚	200	100	1.4E+00	0	0	<2.0E-01	
⑫	Y短靴棚	200	100	1.4E+00	0	0	<2.0E-01	
⑬	Y短靴棚	200	100	1.4E+00	0	0	<2.0E-01	
⑭	Y短靴棚	200	100	1.4E+00	0	0	<2.0E-01	
⑮	スノコ	200	100	1.4E+00	0	0	<2.0E-01	
⑯	スノコ	200	100	1.4E+00	0	0	<2.0E-01	
⑰	スノコ	200	100	1.4E+00	0	0	<2.0E-01	
⑱	スノコ	200	100	1.4E+00	0	0	<2.0E-01	
⑲	R長靴棚	200	100	1.4E+00	0	0	<2.0E-01	
⑳	R長靴棚	300	200	2.8E+00	0	0	<2.0E-01	
㉑	スノコ・R zone側床面	200	100	1.4E+00	0	0	<2.0E-01	
㉒	R zone側床面	200	100	1.4E+00	0	0	<2.0E-01	
㉓	R zone側床面	200	100	1.4E+00	0	0	<2.0E-01	
㉔	R zone側床面	200	100	1.4E+00	0	0	<2.0E-01	
㉕	R zone側床面	200	100	1.4E+00	0	0	<2.0E-01	
㉖	R zone側床面	200	100	1.4E+00	0	0	<2.0E-01	
㉗	R zone側床面	200	100	1.4E+00	0	0	<2.0E-01	
㉘	長靴 (5足)	200	100	1.4E+00	0	0	<2.0E-01	
㉙	長靴 (5足)	200	100	1.4E+00	0	0	<2.0E-01	
㉚	長靴 (5足)	200	100	1.4E+00	0	0	<2.0E-01	
㉛	長靴 (5足)	200	100	1.4E+00	0	0	<2.0E-01	
㉜	長靴 (5足)	200	100	1.4E+00	0	0	<2.0E-01	
㉝	長靴 (5足)	200	100	1.4E+00	0	0	<2.0E-01	
㉞	長靴 (5足)	200	100	1.4E+00	0	0	<2.0E-01	
㉟	ヘルメット (5個)	700	600	8.4E+00	0	0	<2.0E-01	
㊱	ヘルメット (5個)	700	600	8.4E+00	0	0	<2.0E-01	
㊲	ヘルメット (5個)	500	400	5.6E+00	0	0	<2.0E-01	
㊳	ヘルメット (5個)	500	400	5.6E+00	0	0	<2.0E-01	
㊴	ヘルメット (5個)	700	600	8.4E+00	0	0	<2.0E-01	
㊵	ヘルメット (5個)	600	500	7.0E+00	0	0	<2.0E-01	

(表面汚染密度の検出限界)

β線 時定数 (Bg:30[s], 試料:10[s])

・測定器： F1-GMAD-259

・機器効率： 29.6 [%]

・線源効率： 40.0 [%]

・採取面積： 100 [cm²]

・BG値： 100 [cpm]

・検出限界カウント： 75.0 [cpm]

<<採取効率：0.1>>

・換算定数： 1.41E-02 [Bq/cm²・cpm]・検出限界値： 1.1E+00 [Bq/cm²]

α線 時定数 (Bg:30[s], 試料:30[s])

・測定器： F1-α-037

・機器効率： 29.5 [%]

・線源効率： 25.0 [%]

・採取面積： 100 [cm²]

・BG値： 0 [cpa]

・検出限界カウント： 9.0 [cpa]

<<採取効率：0.1>>

・換算定数： 2.26E-02 [Bq/cm²・cpa]・検出限界値： 2.0E-01 [Bq/cm²]

重要汚染区域等区域の維持基準値

空間線量当量率 (γ線)

前回値の2倍未満

表面汚染密度 (β線)

・スミアNo. ⑬⑭⑮⑯

4[Bq/cm²]未満

・その他のポイント

40[Bq/cm²]未満

表面汚染密度 (α線)

0.4[Bq/cm²]未満

空气中放射性物質濃度 (β線)

2×10⁻³[Bq/cm³]未満

空气中放射性物質濃度 (α線)

検出限界値未満

【空气中放射性物質濃度】の測定結果

No.	採取時間	β線			α線			AL 処置
		gross[cpm]	net[cpm]	[Bq/cm ³]	gross[cpm]	net[cpm]	[Bq/cm ³]	
▲B	9:10 ~ 9:20	200	100	3.3E-05	30	30	7.7E-06	※再測定

(空气中放射性物質濃度の検出限界)

・測定器： F1-CDS-122

・流量： 141.1 [L/min]

・採取時間： 10 [min]

・採取量： 1411 [L]

・採取効率： 99.0 [%]

・有効捕集面積： 63.6 [cm²]・検出有効面積 (β線)： 19.6 [cm²]・検出有効面積 (α線)： 39.9 [cm²]

β線 時定数 (Bg:30[s], 試料:10[s])

・計測器換算定数： 3.27E-07 [Bq/cm³・cpm]

・BG値： 100 [cpm]

・検出限界カウント： 75.0 [cpm]

・検出限界値： 2.5E-05 [Bq/cm³]

α線 時定数 (Bg:30[s], 試料:10[s])

・計測器換算定数： 2.58E-07 [Bq/cm³・cpa]

・BG値： 0 [cpa]

・検出限界カウント： 27.0 [cpa]

・検出限界値： 7.0E-06 [Bq/cm³]

放射線測定記録

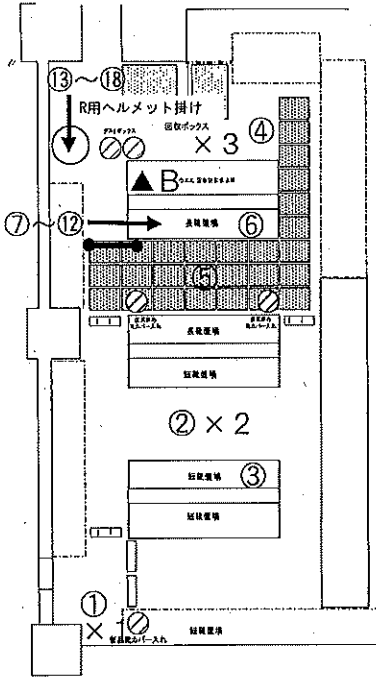
測定日

2022年12月9日

×：空間線量当量率測定ポイント ○：スミア採取ポイント ▲：ダスト採取ポイント

● 1・2号機サービス建屋 1階ホットラボ 【表面汚染密度】の測定結果

【ポイント図】



No.	測定ポイント	β線			α線			AL 処置
		gross[cpm]	net[cpm]	[Bq/cm ²]	gross[cpm]	net[cpm]	[Bq/cm ²]	
①	Y zone側床面1	-	-	-	-	-	-	
②	Y zone側床面2	-	-	-	-	-	-	
③	短靴棚	-	-	-	-	-	-	
④	R zone側床面	-	-	-	-	-	-	
⑤	スノコ	-	-	-	-	-	-	
⑥	長靴棚	-	-	-	-	-	-	
⑦	長靴 (5足)	-	-	-	-	-	-	
⑧	長靴 (5足)	-	-	-	-	-	-	
⑨	長靴 (5足)	-	-	-	-	-	-	
⑩	長靴 (5足)	-	-	-	-	-	-	
⑪	長靴 (5足)	-	-	-	-	-	-	
⑫	長靴 (5足)	-	-	-	-	-	-	
⑬	ヘルメット (5個)	-	-	-	-	-	-	
⑭	ヘルメット (5個)	-	-	-	-	-	-	
⑮	ヘルメット (5個)	-	-	-	-	-	-	
⑯	ヘルメット (5個)	-	-	-	-	-	-	
⑰	ヘルメット (5個)	-	-	-	-	-	-	
⑱	ヘルメット (5個)	-	-	-	-	-	-	

(表面汚染密度の検出限界)

β線 時定数 (BG:30[s]、試料:10[s])

・測定器：
 ・機器効率： [%]
 ・線源効率： [%]
 ・採取面積： [cm²]
 ・BG値： [cpm]
 ・検出限界カウント： [cpm]

≪採取効率：0.5≫ 床、スノコ、棚

・換算定数： [Bq/cm²・cpm]
 ・検出限界値： [Bq/cm²]

≪採取効率：0.1≫ 長靴、ヘルメット

・換算定数： [Bq/cm²・cpm]
 ・検出限界値： [Bq/cm²]

α線 時定数 (BG:30[s]、試料:30[s])

・測定器：
 ・機器効率： [%]
 ・線源効率： [%]
 ・採取面積： [cm²]
 ・BG値： [cpm]
 ・検出限界カウント： [cpm]

≪採取効率：0.5≫ 床、スノコ、棚

・換算定数： [Bq/cm²・cpm]
 ・検出限界値： [Bq/cm²]

≪採取効率：0.1≫ 長靴、ヘルメット

・換算定数： [Bq/cm²・cpm]
 ・検出限界値： [Bq/cm²]

【空間線量当量率】の測定結果

・測定器：

No.	γ線 [mSv/h]	
	前回	今回
×1	-	-
×2	-	-
×3	-	-

■ 重要汚染区域等区画の換算基準値表

空間線量当量率 (γ線)
前回値の2倍未満

表面汚染密度 (β線)

・スミアNo. ⑤

4[Bq/cm²]未満

・その他のポイント

40[Bq/cm²]未満

表面汚染密度 (α線)

0.4[Bq/cm²]未満

空气中放射性物質濃度 (β線)

2×10⁻²[Bq/cm³]未満

空气中放射性物質濃度 (α線)

検出限界値未満

【空气中放射性物質濃度】の測定結果

No.	採取時間	β線			α線			AL 処置
		gross[cpm]	net[cpm]	[Bq/cm ³]	gross[cpm]	net[cpm]	[Bq/cm ³]	
▲B	12/8 9:10 ~ 9:20	-	-	-	30	30	7.7E-06	※再測定
B再	- ~ -	-	-	-	0	0	<7.0E-06	

※B再：12月8日（木）に採取した試料の再測定を実施。

(空气中放射性物質濃度の検出限界)

・測定器： FI-CDS-122
 ・流量： 141.1 [L/min]
 ・採取時間： 10 [min]
 ・採取量： 1411 [L]
 ・採取効率： 99.0 [%]
 ・有効捕集面積： 63.6 [cm²]
 ・検出有効面積 (β線)： 19.6 [cm²]
 ・検出有効面積 (α線)： 39.9 [cm²]

β線 時定数 (BG:30[s]、試料:10[s])

・計測器換算定数： [Bq/cm³・cpm]
 ・BG値： [cpm]
 ・検出限界カウント： [cpm]
 ・検出限界値： [Bq/cm³]

α線 時定数 (BG:30[s]、試料:10[s])

・測定器： FI-α-037
 ・計測器換算定数： 2.68E-07 [Bq/cm³・cpm]
 ・BG値： 0 [cpm]
 ・機器効率： 29.5 [%]
 ・線源効率： 26.0 [%]
 ・検出限界カウント： 27.0 [cpm]
 ・検出限界値： 7.0E-06 [Bq/cm³]

放射線測定記録

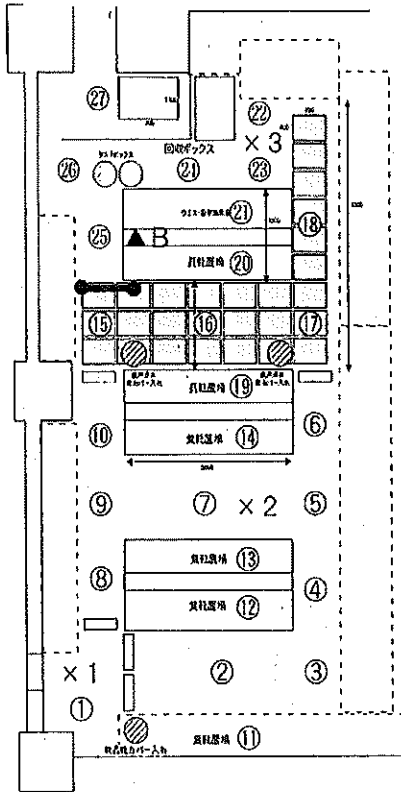
測定日

2022年12月15日 /

×：空間線量当量率測定ポイント ○：スミア採取ポイント ▲：ダスト採取ポイント

● 1・2号機サービス建屋 1階ホットラボ 【表面汚染密度】の測定結果

【ポイント図】



【空間線量当量率】の測定結果

測定器： F1-ICW-074

No.	γ線 [mSv/h]	
	前回	今回
×1	0.012	0.012
×2	0.0080	0.0080
×3	0.0080	0.0080

(表面汚染密度の検出限界)

β線 時定数 (BG:30[s]、試料:10[s])

・測定器： F1-GMAD-259
 ・機器効率： 29.6 [%]
 ・線源効率： 40.0 [%]
 ・採取面積： 100 [cm²]
 ・BG値： 100 [cpm]
 ・検出限界カウント： 75.0 [cpm]

α線 時定数 (BG:30[s]、試料:30[s])

・測定器： F1-α-037
 ・機器効率： 29.5 [%]
 ・線源効率： 25.0 [%]
 ・採取面積： 100 [cm²]
 ・BG値： 0 [cpm]
 ・検出限界カウント： 9.0 [cpm]

<< 採取効率：0.1 >>

・換算定数： 1.41E-02 [Bq/cm²・cpm]
 ・検出限界値： 1.1E+00 [Bq/cm²]

<< 採取効率：0.1 >>

・換算定数： 2.26E-02 [Bq/cm²・cpm]
 ・検出限界値： 2.0E-01 [Bq/cm²]

重要汚染区域等区域の経緯基準目次表

空間線量当量率 (γ線)
前回値の2倍未満

表面汚染密度 (β線)

・スミアNo. ⑬⑭⑮⑯

4[Bq/cm²]未満

・その他のポイント

40[Bq/cm²]未満

表面汚染密度 (α線)

0.4[Bq/cm²]未満

空气中放射性物質濃度 (β線)

2×10⁻²[Bq/cm³]未満

空气中放射性物質濃度 (α線)

検出限界値未満

(空气中放射性物質濃度の検出限界)

・測定器： F1-BDS-122
 ・流量： 141.1 [L/min]
 ・採取時間： 10 [min]
 ・採取量： 1411 [L]
 ・採取効率： 99.0 [%]
 ・有効捕集面積： 63.6 [cm²]
 ・検出有効面積 (β線)： 19.6 [cm²]
 ・検出有効面積 (α線)： 39.9 [cm²]

β線 時定数 (BG:30[s]、試料:10[s])

・計測器換算定数： 3.27E-07 [Bq/cm³・cpm]

・BG値： 100 [cpm]

・検出限界カウント： 75.0 [cpm]

・検出限界値： 2.5E-05 [Bq/cm³]

α線 時定数 (BG:30[s]、試料:10[s])

・計測器換算定数： 2.58E-07 [Bq/cm³・cpm]

・BG値： 0 [cpm]

・検出限界カウント： 27.0 [cpm]

・検出限界値： 7.0E-06 [Bq/cm³]

【空气中放射性物質濃度】の測定結果

No.	採取時間	β線			α線			A.L. 処置
		gross[cpm]	net[cpm]	[Bq/cm ³]	gross[cpm]	net[cpm]	[Bq/cm ³]	
▲B	9:40 ~ 9:50	100	0	<2.5E-05	20	20	<7.0E-06	

放射線測定記録

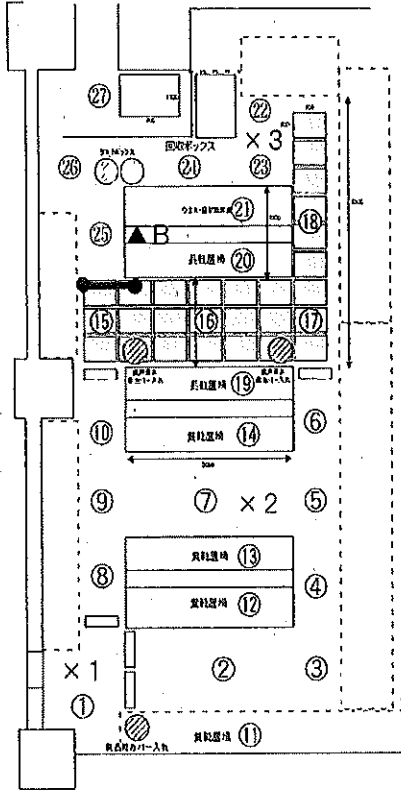
測定日

2022年12月22日

×：空間線量当量率測定ポイント ○：スミア採取ポイント ▲：ダスト採取ポイント

●1・2号機サービス建屋 1階ホットラボ 【表面汚染密度】の測定結果

【ポイント図】



【空間線量当量率】の測定結果

・測定器： F1-CW-290

No.	γ線 [mSv/h]	
	前回	今回
×1	0.012	0.010
×2	0.0080	0.0080
×3	0.0080	0.0080

(表面汚染密度の検出限界)

β線 時定数 (BG:30[s], 試料:10[s])

・測定器： F1-GMAD-259
 ・機器効率： 29.6 [%]
 ・線源効率： 40.0 [%]
 ・採取面積： 100 [cm²]
 ・BG値： 100 [cpm]
 ・検出限界カウント： 75.0 [cpm]

α線 時定数 (BG:30[s], 試料:30[s])

・測定器： F1-α-037
 ・機器効率： 29.5 [%]
 ・線源効率： 25.0 [%]
 ・採取面積： 100 [cm²]
 ・BG値： 0 [cpm]
 ・検出限界カウント： 9.0 [cpm]

<< 採取効率: 0.1 >>

・換算定数： 1.41E-02 [Bq/cm²・cpm]
 ・検出限界値： 1.1E+00 [Bq/cm²]

<< 採取効率: 0.1 >>

・換算定数： 2.26E-02 [Bq/cm²・cpm]
 ・検出限界値： 2.0E-01 [Bq/cm²]

■ 調査汚染区域等区画の維持基準目安値

空間線量当量率 (γ線)
前回値の2倍未満

表面汚染密度 (β線)

・スミアNo. ⑤⑥⑦⑧

4[Bq/cm²]未満

・その他のポイント

40[Bq/cm²]未満

表面汚染密度 (α線)

0.4[Bq/cm²]未満

空气中放射性物質濃度 (β線)

2×10⁻³[Bq/cm³]未満

空气中放射性物質濃度 (α線)

検出限界値未満

【空气中放射性物質濃度】の測定結果

No.	採取時間	β線			α線			AL 処置
		gross [cpm]	net [cpm]	[Bq/cm ³]	gross [cpm]	net [cpm]	[Bq/cm ³]	
▲B	9:20 ~ 9:30	200	100	3.3E-05	80	80	2.1E-05	※再測定

(空气中放射性物質濃度の検出限界)

・測定器： F1-CDS-122

・流量： 141.1 [L/min]

・採取時間： 10 [min]

・採取量： 1411 [L]

・採取効率： 99.0 [%]

・有効捕集面積： 63.6 [cm²]・検出有効面積 (β線)： 19.6 [cm²]・検出有効面積 (α線)： 39.9 [cm²]

β線 時定数 (BG:30[s], 試料:10[s])

・計測器換算定数： 3.27E-07 [Bq/cm³・cpm]

・BG値： 100 [cpm]

・検出限界カウント： 75.0 [cpm]

・検出限界値： 2.5E-05 [Bq/cm³]

α線 時定数 (BG:30[s], 試料:10[s])

・計測器換算定数： 2.58E-07 [Bq/cm³・cpm]

・BG値： 0 [cpm]

・検出限界カウント： 27.0 [cpm]

・検出限界値： 7.0E-06 [Bq/cm³]

放射線測定記録

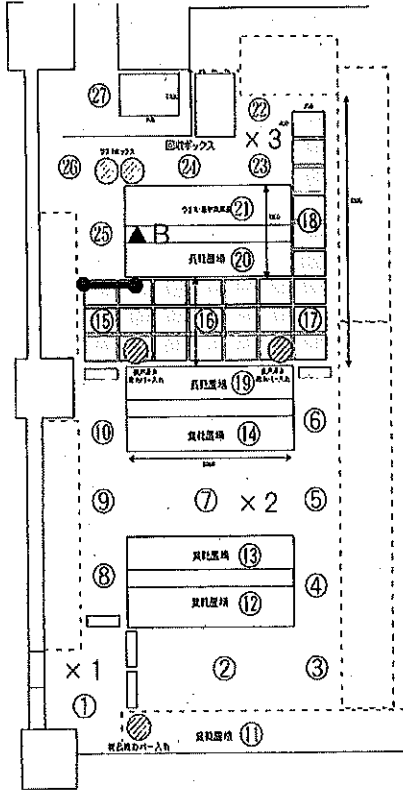
測定日

2022年12月27日

×：空間線量当量率測定ポイント ○：スミア採取ポイント ▲：ダスト採取ポイント

●1・2号機サービス建屋 1階ホットラボ 【表面汚染密度】の測定結果

【ポイント図】



【空間線量当量率】の測定結果

測定器： F1-CW-290

No.	γ線 [mSv/h]	
	前回	今回
×1	0.010	0.010
×2	0.0080	0.0070
×3	0.0080	0.0080

(表面汚染密度の検出限界)

β線 時定数 (BG:30[s], 試料:10[s])

測定器： F1-GMAD-259

機器効率： 29.6 [%]

線源効率： 40.0 [%]

採取面積： 100 [cm²]

BG値： 100 [cpm]

検出限界カウント： 75.0 [cpm]

≪採取効率：0.1≫

換算定数： 1.41E-02 [Bq/cm²・cpm]検出限界値： 1.1E+00 [Bq/cm²]

α線 時定数 (BG:30[s], 試料:30[s])

測定器： F1-α-037

機器効率： 29.6 [%]

線源効率： 25.0 [%]

採取面積： 100 [cm²]

BG値： 0 [cpm]

検出限界カウント： 9.0 [cpm]

≪採取効率：0.1≫

換算定数： 2.26E-02 [Bq/cm²・cpm]検出限界値： 2.0E-01 [Bq/cm²]

環境汚染区域等区域の維持基準値

空間線量当量率 (γ線)

前回値の2倍未満

表面汚染密度 (β線)

スミアNo. ⑬⑭⑮

4[Bq/cm²]未満

その他のポイント

40[Bq/cm²]未満

表面汚染密度 (α線)

0.4[Bq/cm²]未満

空气中放射性物質濃度 (β線)

2×10⁻³[Bq/cm³]未満

空气中放射性物質濃度 (α線)

検出限界値未満

【空气中放射性物質濃度】の測定結果

No.	採取時間	β線			α線			AL 処置
		gross[cpm]	net[cpm]	[Bq/cm ³]	gross[cpm]	net[cpm]	[Bq/cm ³]	
▲B	9:10. ~ 9:20	100	0	<2.5E-05	40	40	1.0E-05	※再測定

(空气中放射性物質濃度の検出限界)

測定器： F1-GDS-122

流量： 141.1 [L/min]

採取時間： 10 [min]

採取量： 1411 [L]

採取効率： 99.0 [%]

有効捕集面積： 63.6 [cm²]検出有効面積 (β線)： 19.6 [cm²]検出有効面積 (α線)： 39.9 [cm²]

β線 時定数 (BG:30[s], 試料:10[s])

計測器換算定数： 3.27E-07 [Bq/cm³・cpm]

BG値： 100 [cpm]

検出限界カウント： 75.0 [cpm]

検出限界値： 2.5E-05 [Bq/cm³]

α線 時定数 (BG:30[s], 試料:10[s])

計測器換算定数： 2.58E-07 [Bq/cm³・cpm]

BG値： 0 [cpm]

検出限界カウント： 27.0 [cpm]

検出限界値： 7.0E-06 [Bq/cm³]

放射線測定記録

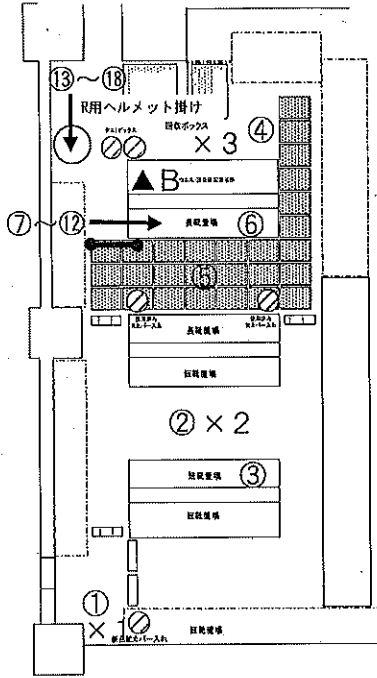
測定日

2022年12月28日

×：空間線量当量率測定ポイント ○：スミア採取ポイント ▲：ダスト採取ポイント

●1・2号機サービス建屋 1階ホットラボ 【表面汚染密度】の測定結果

【ポイント図】



No.	測定ポイント	β線			α線			AL処置
		gross[cpm]	net[cpm]	[Bq/cm ²]	gross[cpm]	net[cpm]	[Bq/cm ²]	
①	Y zone側床面1	-	-	-	-	-	-	
②	Y zone側床面2	-	-	-	-	-	-	
③	短靴棚	-	-	-	-	-	-	
④	R zone側床面	-	-	-	-	-	-	
⑤	スノコ	-	-	-	-	-	-	
⑥	長靴棚	-	-	-	-	-	-	
⑦	長靴 (5足)	-	-	-	-	-	-	
⑧	長靴 (5足)	-	-	-	-	-	-	
⑨	長靴 (5足)	-	-	-	-	-	-	
⑩	長靴 (5足)	-	-	-	-	-	-	
⑪	長靴 (5足)	-	-	-	-	-	-	
⑫	長靴 (5足)	-	-	-	-	-	-	
⑬	ヘルメット (5個)	-	-	-	-	-	-	
⑭	ヘルメット (5個)	-	-	-	-	-	-	
⑮	ヘルメット (5個)	-	-	-	-	-	-	
⑯	ヘルメット (5個)	-	-	-	-	-	-	
⑰	ヘルメット (5個)	-	-	-	-	-	-	
⑱	ヘルメット (5個)	-	-	-	-	-	-	

(表面汚染密度の検出限界)

β線 時定数 (BG:30[s]、試料:10[s])

・測定器：
 ・機器効率： [%]
 ・線源効率： [%]
 ・採取面積： [cm²]
 ・BG値： [cpm]
 ・検出限界カウント： [cpm]

≪採取効率：0.5≫ 床、スノコ、棚

・換算定数： [Bq/cm²・cpm]
 ・検出限界値： [Bq/cm²]

≪採取効率：0.1≫ 長靴、ヘルメット

・換算定数： [Bq/cm²・cpm]
 ・検出限界値： [Bq/cm²]

α線 時定数 (BG:30[s]、試料:30[s])

・測定器：
 ・機器効率： [%]
 ・線源効率： [%]
 ・採取面積： [cm²]
 ・BG値： [cpm]
 ・検出限界カウント： [cpm]

≪採取効率：0.5≫ 床、スノコ、棚

・換算定数： [Bq/cm²・cpm]
 ・検出限界値： [Bq/cm²]

≪採取効率：0.1≫ 長靴、ヘルメット

・換算定数： [Bq/cm²・cpm]
 ・検出限界値： [Bq/cm²]

【空間線量当量率】の測定結果

・測定器：

No.	γ線 [mSv/h]	
	前回	今回
×1	-	-
×2	-	-
×3	-	-

■重汚染区域等周囲の維持管理員安技庫

空間線量当量率 (γ線)
前回値の2倍未満

表面汚染密度 (β線)

・スミアNo. ⑤

4[Bq/cm²]未満

・その他のポイント

40[Bq/cm²]未満

表面汚染密度 (α線)

0.4[Bq/cm²]未満

空气中放射性物質濃度 (β線)

2×10⁻³[Bq/cm³]未満

空气中放射性物質濃度 (α線)

検出限界値未満

【空气中放射性物質濃度】の測定結果

No.	採取時間	β線			α線			AL処置
		gross[cpm]	net[cpm]	[Bq/cm ³]	gross[cpm]	net[cpm]	[Bq/cm ³]	
▲B	12/27 9:10 ~ 9:20	-	-	-	40	40	1.0E-05	※再測定
B再	- ~ -	-	-	-	0	0	<7.0E-06	

※B再：12月27日 (火) に採取した試料の再測定を実施。

(空气中放射性物質濃度の検出限界)

・測定器： FI-CDS-122
 ・流量： 141.1 [L/min]
 ・採取時間： 10 [min]
 ・採取量： 1411 [L]
 ・採取効率： 99.0 [%]
 ・有効捕集面積： 63.6 [cm²]
 ・検出有効面積 (β線)： 19.6 [cm²]
 ・検出有効面積 (α線)： 39.9 [cm²]

β線 時定数 (BG:30[s]、試料:10[s])

・計測器換算定数： [Bq/cm³・cpm]
 ・BG値： [cpm]
 ・検出限界カウント： [cpm]
 ・検出限界値： [Bq/cm³]

α線 時定数 (BG:30[s]、試料:10[s])

・測定器： FI-α-037
 ・計測器換算定数： 2.58E-07 [Bq/cm³・cpm]
 ・BG値： 0 [cpm]
 ・機器効率： 29.5 [%]
 ・線源効率： 25.0 [%]
 ・検出限界カウント： 27.0 [cpm]
 ・検出限界値： 7.0E-06 [Bq/cm³]

放射線測定記録

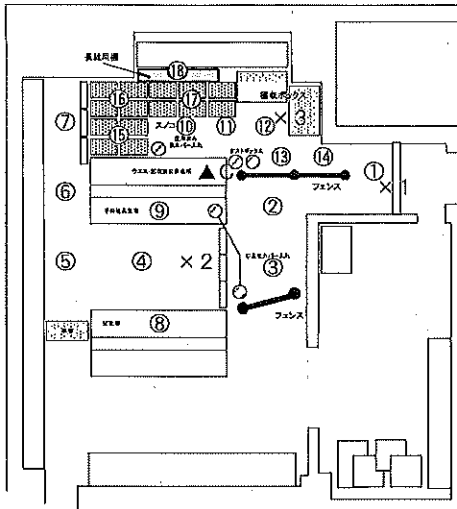
測定日

2022年12月1日

×：空間線量当量率測定ポイント ○：スミア採取ポイント ▲：ダスト採取ポイント

●3・4号機サービス建屋 1階ホットラボ 【表面汚染密度】の測定結果

【ポイント図】



No.	測定ポイント	β線			α線			A.L. 処置
		gross[cpm]	net[cpm]	[Bq/cm ²]	gross[cpm]	net[cpm]	[Bq/cm ²]	
①	Y zone側床面1	300	200	2.8E+00	0	0	<2.0E-01	
②	Y zone側床面1	300	200	2.8E+00	0	0	<2.0E-01	
③	Y zone側床面1	500	400	5.6E+00	0	0	<2.0E-01	
④	Y zone側床面2	300	200	2.8E+00	0	0	<2.0E-01	
⑤	Y zone側床面2	300	200	2.8E+00	0	0	<2.0E-01	
⑥	Y zone側床面2	300	200	2.8E+00	0	0	<2.0E-01	
⑦	Y zone側床面2	300	200	2.8E+00	0	0	<2.0E-01	
⑧	短靴棚	200	100	1.4E+00	0	0	<2.0E-01	
⑨	手持物品置場	200	100	1.4E+00	0	0	<2.0E-01	
⑩	R zone側床面	300	200	2.8E+00	0	0	<2.0E-01	
⑪	R zone側床面	300	200	2.8E+00	0	0	<2.0E-01	
⑫	R zone側床面	300	200	2.8E+00	0	0	<2.0E-01	
⑬	R zone側床面	300	200	2.8E+00	0	0	<2.0E-01	
⑭	R zone側床面	300	200	2.8E+00	0	0	<2.0E-01	
⑮	スノコ	300	200	2.8E+00	0	0	<2.0E-01	
⑯	スノコ	300	200	2.8E+00	0	0	<2.0E-01	
⑰	スノコ	300	200	2.8E+00	0	0	<2.0E-01	
⑱	長靴棚	300	200	2.8E+00	0	0	<2.0E-01	
⑲	長靴 (5足)	500	400	5.6E+00	0	0	<2.0E-01	
⑳	長靴 (5足)	500	400	5.6E+00	0	0	<2.0E-01	
㉑	長靴 (5足)	500	400	5.6E+00	0	0	<2.0E-01	
㉒	長靴 (5足)	800	700	9.9E+00	0	0	<2.0E-01	
㉓	長靴 (5足)	500	400	5.6E+00	0	0	<2.0E-01	
㉔	長靴 (5足)	500	400	5.6E+00	0	0	<2.0E-01	
㉕	ヘルメット (5個)	300	200	2.8E+00	0	0	<2.0E-01	
㉖	ヘルメット (5個)	300	200	2.8E+00	0	0	<2.0E-01	
㉗	ヘルメット (5個)	300	200	2.8E+00	0	0	<2.0E-01	
㉘	ヘルメット (5個)	300	200	2.8E+00	0	0	<2.0E-01	
㉙	ヘルメット (5個)	500	400	5.6E+00	0	0	<2.0E-01	
㉚	ヘルメット (5個)	500	400	5.6E+00	0	0	<2.0E-01	

【空間線量当量率】の測定結果

・測定器： F1-CW-290

No.	γ線[mSv/h]	
	前回	今回
×1	0.0060	0.0060
×2	0.0080	0.0050
×3	0.0080	0.0080

(表面汚染密度の検出限界)

β線 時定数 (BG:30[s]、試料:10[s])

・測定器： F1-GMAD-250
 ・機器効率： 29.6 [%]
 ・線源効率： 40.0 [%]
 ・採取面積： 100 [cm²]
 ・BG値： 100 [cpm]
 ・検出限界カウント： 75.0 [cpm]

《採取効率：0.1》

・換算定数： 1.41E-02 [Bq/cm²・cpm]
 ・検出限界値： 1.1E+00 [Bq/cm²]

α線 時定数 (BG:30[s]、試料:30[s])

・測定器： F1-α-037
 ・機器効率： 29.5 [%]
 ・線源効率： 25.0 [%]
 ・採取面積： 100 [cm²]
 ・BG値： 0 [cpm]
 ・検出限界カウント： 9.0 [cpm]

《採取効率：0.1》

・換算定数： 2.26E-02 [Bq/cm²・cpm]
 ・検出限界値： 2.0E-01 [Bq/cm²]

■重汚染区域等区域の種別基準目安値■

空間線量当量率 (γ線)
前回の2倍未満

表面汚染密度 (β線)

・スミアNo. ⑮⑯⑰
 4[Bq/cm²]未満
 ・その他のポイント
 40[Bq/cm²]未満

表面汚染密度 (α線)

0.4[Bq/cm²]未満

空气中放射性物質濃度 (β線)

2×10⁻²[Bq/cm³]未満

空气中放射性物質濃度 (α線)

検出限界値未満

【空气中放射性物質濃度】の測定結果

No.	採取時間	β線			α線			A.L. 処置
		gross[cpm]	net[cpm]	[Bq/cm ³]	gross[cpm]	net[cpm]	[Bq/cm ³]	
▲C	9:50 ~ 10:00	300	200	6.5E-05	10	10	<7.0E-06	

(空气中放射性物質濃度の検出限界)

・測定器： F1-QDS-122
 ・流量： 141.1 [L/min]
 ・採取時間： 10 [min]
 ・採取量： 1411 [L]
 ・採取効率： 99.0 [%]
 ・有効捕集面積： 83.6 [cm²]
 ・検出有効面積 (β線)： 19.6 [cm²]
 ・検出有効面積 (α線)： 39.9 [cm²]

β線 時定数 (BG:30[s]、試料:10[s])
 ・計測器換算定数： 3.27E-07 [Bq/cm³・cpm]
 ・BG値： 100 [cpm]
 ・検出限界カウント： 75.0 [cpm]
 ・検出限界値： 2.5E-05 [Bq/cm³]

α線 時定数 (BG:30[s]、試料:10[s])
 ・計測器換算定数： 2.58E-07 [Bq/cm³・cpm]
 ・BG値： 0 [cpm]
 ・検出限界カウント： 27.0 [cpm]
 ・検出限界値： 7.0E-06 [Bq/cm³]

放射線測定記録

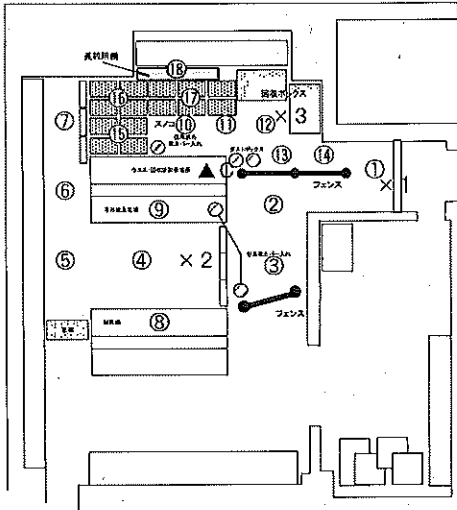
測定日

2022年12月8日

×：空間線量当量率測定ポイント ○：スミア採取ポイント ▲：ダスト採取ポイント

●3・4号機サービス建屋 1階ホットラボ 【表面汚染密度】の測定結果

【ポイント図】



No.	測定ポイント	β線			α線			A.L. 処置
		gross[cpm]	net[cpm]	[Bq/cm ²]	gross[cpm]	net[cpm]	[Bq/cm ²]	
①	Y zone側床面1	200	100	1.4E+00	0	0	<2.0E-01	
②	Y zone側床面1	200	100	1.4E+00	0	0	<2.0E-01	
③	Y zone側床面1	200	100	1.4E+00	0	0	<2.0E-01	
④	Y zone側床面2	200	100	1.4E+00	0	0	<2.0E-01	
⑤	Y zone側床面2	200	100	1.4E+00	0	0	<2.0E-01	
⑥	Y zone側床面2	200	100	1.4E+00	0	0	<2.0E-01	
⑦	Y zone側床面2	200	100	1.4E+00	0	0	<2.0E-01	
⑧	短靴棚	200	100	1.4E+00	0	0	<2.0E-01	
⑨	手持物品置場	200	100	1.4E+00	0	0	<2.0E-01	
⑩	R zone側床面	300	200	2.8E+00	0	0	<2.0E-01	
⑪	R zone側床面	200	100	1.4E+00	0	0	<2.0E-01	
⑫	R zone側床面	200	100	1.4E+00	0	0	<2.0E-01	
⑬	R zone側床面	300	200	2.8E+00	0	0	<2.0E-01	
⑭	R zone側床面	200	100	1.4E+00	0	0	<2.0E-01	
⑮	スノコ	200	100	1.4E+00	0	0	<2.0E-01	
⑯	スノコ	200	100	1.4E+00	0	0	<2.0E-01	
⑰	スノコ	200	100	1.4E+00	0	0	<2.0E-01	
⑱	長靴棚	200	100	1.4E+00	0	0	<2.0E-01	
⑲	長靴 (6足)	400	300	4.2E+00	0	0	<2.0E-01	
⑳	長靴 (6足)	400	300	4.2E+00	0	0	<2.0E-01	
㉑	長靴 (6足)	1000	900	1.3E+01	0	0	<2.0E-01	
㉒	長靴 (6足)	200	100	1.4E+00	0	0	<2.0E-01	
㉓	長靴 (6足)	200	100	1.4E+00	0	0	<2.0E-01	
㉔	長靴 (6足)	-	-	-	-	-	-	
㉕	ヘルメット (5個)	300	200	2.8E+00	0	0	<2.0E-01	
㉖	ヘルメット (5個)	200	100	1.4E+00	0	0	<2.0E-01	
㉗	ヘルメット (5個)	200	100	1.4E+00	0	0	<2.0E-01	
㉘	ヘルメット (5個)	200	100	1.4E+00	0	0	<2.0E-01	
㉙	ヘルメット (5個)	300	200	2.8E+00	0	0	<2.0E-01	
㉚	ヘルメット (5個)	200	100	1.4E+00	0	0	<2.0E-01	

【空間線量当量率】の測定結果

測定器： F1-ICW-290

No.	γ線[mSv/h]	
	前回	今回
×1	0.0060	0.0060
×2	0.0050	0.0060
×3	0.0080	0.0080

(表面汚染密度の検出限界)

β線 時定数 (BG:30[s]、試料:10[s])

測定器： F1-QMAD-259

機器効率： 29.6 [%]

線源効率： 40.0 [%]

採取面積： 100 [cm²]

BG値： 100 [cpm]

検出限界カウント： 75.0 [cpm]

《採取効率：0.1》

換算定数： 1.41E-02 [Bq/cm²・cpm]検出限界値： 1.1E+00 [Bq/cm²]

α線 時定数 (BG:30[s]、試料:30[s])

測定器： F1-α-037

機器効率： 29.5 [%]

線源効率： 25.0 [%]

採取面積： 100 [cm²]

BG値： 0 [cpm]

検出限界カウント： 9.0 [cpm]

《採取効率：0.1》

換算定数： 2.26E-02 [Bq/cm²・cpm]検出限界値： 2.0E-01 [Bq/cm²]

重要汚染区域等の維持基準目安値

空間線量当量率 (γ線)
前回値の2倍未満

表面汚染密度 (β線)

スミアNo. ⑤⑥⑦

4[Bq/cm²]未満

その他のポイント

40[Bq/cm²]未満

表面汚染密度 (α線)

0.4[Bq/cm²]未満

空气中放射性物質濃度 (β線)

2×10⁻³[Bq/cm³]未満

空气中放射性物質濃度 (α線)

検出限界値未満

【空气中放射性物質濃度】の測定結果

No.	採取時間	β線			α線			A.L. 処置
		gross[cpm]	net[cpm]	[Bq/cm ³]	gross[cpm]	net[cpm]	[Bq/cm ³]	
▲C	9:40 ~ 9:50	200	100	3.3E-05	50	50	1.3E-05	※再測定

(空气中放射性物質濃度の検出限界)

測定器： F1-CDS-122

流量： 141.1 [L/min]

採取時間： 10 [min]

採取量： 1411 [L]

採取効率： 99.0 [%]

有効捕集面積： 63.6 [cm²]検出有効面積 (β線)： 19.6 [cm²]検出有効面積 (α線)： 39.9 [cm²]

β線 時定数 (BG:30[s]、試料:10[s])

計測器換算定数： 3.27E-07 [Bq/cm³・cpm]

BG値： 100 [cpm]

検出限界カウント： 75.0 [cpm]

検出限界値： 2.5E-05 [Bq/cm³]

α線 時定数 (BG:30[s]、試料:10[s])

計測器換算定数： 2.58E-07 [Bq/cm³・cpm]

BG値： 0 [cpm]

検出限界カウント： 27.0 [cpm]

検出限界値： 2.0E-06 [Bq/cm³]

放射線測定記録

測定日

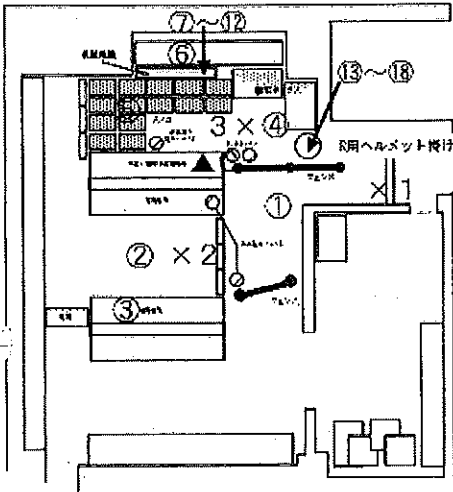
2022年12月9日

×：空間線量当量率測定ポイント ○：スミア採取ポイント ▲：ダスト採取ポイント

● 3・4号機サービス建屋 1階ホットラボ

【表面汚染密度】の測定結果

【ポイント図】



No.	測定ポイント	β線			α線			AL 処置
		gross[cpm]	net[cpm]	[Bq/cm ²]	gross[cpm]	net[cpm]	[Bq/cm ²]	
①	Y zone側床面1	-	-	-	-	-	-	
②	Y zone側床面2	-	-	-	-	-	-	
③	短靴棚	-	-	-	-	-	-	
④	R zone側床面	-	-	-	-	-	-	
⑤	スノコ	-	-	-	-	-	-	
⑥	長靴棚	-	-	-	-	-	-	
⑦	長靴 (5足)	-	-	-	-	-	-	
⑧	長靴 (5足)	-	-	-	-	-	-	
⑨	長靴 (5足)	-	-	-	-	-	-	
⑩	長靴 (5足)	-	-	-	-	-	-	
⑪	長靴 (5足)	-	-	-	-	-	-	
⑫	長靴 (5足)	-	-	-	-	-	-	
⑬	ヘルメット (5個)	-	-	-	-	-	-	
⑭	ヘルメット (5個)	-	-	-	-	-	-	
⑮	ヘルメット (5個)	-	-	-	-	-	-	
⑯	ヘルメット (5個)	-	-	-	-	-	-	
⑰	ヘルメット (5個)	-	-	-	-	-	-	
⑱	ヘルメット (5個)	-	-	-	-	-	-	

(表面汚染密度の検出限界)

β線 時定数 (BG:30[s]、試料:10[s])

・測定器：
 ・機器効率： [%]
 ・線源効率： [%]
 ・採取面積： [cm²]
 ・BG値： [cpm]
 ・検出限界カウント： [cpm]

《採取効率：0.5》 床、スノコ、棚

・換算定数： [Bq/cm²・cpm]
 ・検出限界値： [Bq/cm²]

《採取効率：0.1》 長靴、ヘルメット

・換算定数： [Bq/cm²・cpm]
 ・検出限界値： [Bq/cm²]

α線 時定数 (BG:30[s]、試料:30[s])

・測定器：
 ・機器効率： [%]
 ・線源効率： [%]
 ・採取面積： [cm²]
 ・BG値： [cpm]
 ・検出限界カウント： [cpm]

《採取効率：0.5》 床、スノコ、棚

・換算定数： [Bq/cm²・cpm]
 ・検出限界値： [Bq/cm²]

《採取効率：0.1》 長靴、ヘルメット

・換算定数： [Bq/cm²・cpm]
 ・検出限界値： [Bq/cm²]

【空間線量当量率】の測定結果

・測定器：

No.	γ線 [mSv/h]	
	前回	今回
×1	-	-
×2	-	-
×3	-	-

重要汚染区域等区域の維持基準目安値

空間線量当量率 (γ線)
前回値の2倍未満

表面汚染密度 (β線)

・スミアNo. ⑤
 4[Bq/cm²]未満
 ・その他のポイント
 40[Bq/cm²]未満

表面汚染密度 (α線)

0.4[Bq/cm²]未満

空气中放射性物質濃度 (β線)

2×10⁻³[Bq/cm³]未満

空气中放射性物質濃度 (α線)

検出限界値未満

【空气中放射性物質濃度】の測定結果

No.	採取時間	β線			α線			AL 処置
		gross[cpm]	net[cpm]	[Bq/cm ³]	gross[cpm]	net[cpm]	[Bq/cm ³]	
▲C	12/8 9:40 ~ 9:50	-	-	-	50	50	1.3E-05	※再測定
C再	- ~ -	-	-	-	0	0	<7.0E-06	

※C再：12月8日 (木) に採取した試料の再測定を実施。

(空气中放射性物質濃度の検出限界)

・測定器： FI-CDS-122
 ・流量： 141.1 [L/min]
 ・採取時間： 10 [min]
 ・採取量： 1411 [L]
 ・採取効率： 99.0 [%]
 ・有効捕集面積： 63.6 [cm²]
 ・検出有効面積 (β線)： 19.6 [cm²]
 ・検出有効面積 (α線)： 39.9 [cm²]

β線 時定数 (BG:30[s]、試料:10[s])

・計測器換算定数： [Bq/cm³・cpm]
 ・BG値： [cpm]
 ・検出限界カウント： [cpm]
 ・検出限界値： [Bq/cm³]

α線 時定数 (BG:30[s]、試料:10[s])

・測定器： FI-α-03Z
 ・計測器換算定数： 2.58E-07 [Bq/cm³・cpm]
 ・BG値： 0 [cpm]
 ・機器効率： 29.5 [%]
 ・線源効率： 25.0 [%]
 ・検出限界カウント： 27.0 [cpm]
 ・検出限界値： 7.0E-06 [Bq/cm³]

放射線測定記録

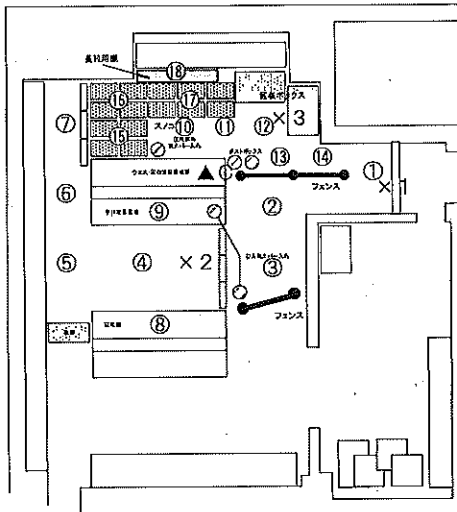
測定日

2022年12月15日 /

×：空間線量当量率測定ポイント ○：スミア採取ポイント ▲：ダスト採取ポイント

●3・4号機サービス建屋 1階ホットラボ 【表面汚染密度】の測定結果

【ポイント図】



No.	測定ポイント	β線			α線			A.L. 処置
		gross[cpm]	net[cpm]	[Bq/cm ²]	gross[cpm]	net[cpm]	[Bq/cm ²]	
①	Y zone側床面1	200	100	1.4E+00	0	0	<2.0E-01	
②	Y zone側床面1	200	100	1.4E+00	0	0	<2.0E-01	
③	Y zone側床面1	200	100	1.4E+00	0	0	<2.0E-01	
④	Y zone側床面2	200	100	1.4E+00	0	0	<2.0E-01	
⑤	Y zone側床面2	200	100	1.4E+00	0	0	<2.0E-01	
⑥	Y zone側床面2	200	100	1.4E+00	0	0	<2.0E-01	
⑦	Y zone側床面2	200	100	1.4E+00	0	0	<2.0E-01	
⑧	短靴棚	200	100	1.4E+00	0	0	<2.0E-01	
⑨	手持物品置場	200	100	1.4E+00	0	0	<2.0E-01	
⑩	R zone側床面	200	100	1.4E+00	0	0	<2.0E-01	
⑪	R zone側床面	200	100	1.4E+00	0	0	<2.0E-01	
⑫	R zone側床面	200	100	1.4E+00	0	0	<2.0E-01	
⑬	R zone側床面	200	100	1.4E+00	0	0	<2.0E-01	
⑭	R zone側床面	200	100	1.4E+00	0	0	<2.0E-01	
⑮	スノコ	200	100	1.4E+00	0	0	<2.0E-01	
⑯	スノコ	200	100	1.4E+00	0	0	<2.0E-01	
⑰	スノコ	200	100	1.4E+00	0	0	<2.0E-01	
⑱	長靴棚	200	100	1.4E+00	0	0	<2.0E-01	
⑲	長靴 (5足)	200	100	1.4E+00	0	0	<2.0E-01	
⑳	長靴 (5足)	200	100	1.4E+00	0	0	<2.0E-01	
㉑	長靴 (5足)	300	200	2.8E+00	0	0	<2.0E-01	
㉒	長靴 (5足)	200	100	1.4E+00	0	0	<2.0E-01	
㉓	長靴 (5足)	200	100	1.4E+00	0	0	<2.0E-01	
㉔	長靴 (5足)	200	100	1.4E+00	0	0	<2.0E-01	
㉕	ヘルメット (5個)	200	100	1.4E+00	0	0	<2.0E-01	
㉖	ヘルメット (5個)	200	100	1.4E+00	0	0	<2.0E-01	
㉗	ヘルメット (5個)	200	100	1.4E+00	0	0	<2.0E-01	
㉘	ヘルメット (5個)	200	100	1.4E+00	0	0	<2.0E-01	
㉙	ヘルメット (5個)	200	100	1.4E+00	0	0	<2.0E-01	
㉚	ヘルメット (5個)	200	100	1.4E+00	0	0	<2.0E-01	

【空間線量当量率】の測定結果

測定器： F1-ICW-074

No.	γ線 [mSv/h]	
	前回	今回
×1	0.0060	0.0060
×2	0.0060	0.0060
×3	0.0080	0.0080

(表面汚染密度の検出限界)

β線 時定数 (BG:30[s], 試料:10[s])

・測定器： F1-GMAD-259
 ・機器効率： 29.6 [%]
 ・線源効率： 40.0 [%]
 ・採取面積： 100 [cm²]
 ・BG値： 100 [cpm]
 ・検出限界カウント： 75.0 [cpm]

<採取効率: 0.1>

・換算定数： 1.41E-02 [Bq/cm²・cpm]
 ・検出限界値： 1.1E+00 [Bq/cm²]

α線 時定数 (BG:30[s], 試料:30[s])

・測定器： F1-α-037
 ・機器効率： 29.5 [%]
 ・線源効率： 25.0 [%]
 ・採取面積： 100 [cm²]
 ・BG値： 0 [cpm]
 ・検出限界カウント： 9.0 [cpm]

<採取効率: 0.1>

・換算定数： 2.26E-02 [Bq/cm²・cpm]
 ・検出限界値： 2.0E-01 [Bq/cm²]

■東京汚染区域等区域の維持施設員安全値■

空間線量当量率 (γ線)
前回の2倍未満表面汚染密度 (β線)
・スミアNo. ③④⑤⑥
4[Bq/cm²]未満
・その他のポイント
40[Bq/cm²]未満表面汚染密度 (α線)
0.4[Bq/cm²]未満空气中放射性物質濃度 (β線)
2×10⁻³[Bq/cm³]未満空气中放射性物質濃度 (α線)
検出限界値未満

【空气中放射性物質濃度】の測定結果

No.	採取時間	β線			α線			A.L. 処置
		gross[cpm]	net[cpm]	[Bq/cm ³]	gross[cpm]	net[cpm]	[Bq/cm ³]	
▲C	10:20 ~ 10:30	100	0	<2.5E-05	50	50	1.3E-05	※再測定

(空气中放射性物質濃度の検出限界)

・測定器： F1-CDS-122
 ・流量： 141.1 [L/min]
 ・採取時間： 10 [min]
 ・採取量： 1411 [L]
 ・採取効率： 99.0 [%]
 ・有効捕集面積： 63.6 [cm²]
 ・検出有効面積 (β線)： 19.6 [cm²]
 ・検出有効面積 (α線)： 39.9 [cm²]

β線 時定数 (BG:30[s], 試料:10[s])

・計測器換算定数： 3.27E-07 [Bq/cm³・cpm]
 ・BG値： 100 [cpm]
 ・検出限界カウント： 75.0 [cpm]

・検出限界値： 2.5E-05 [Bq/cm³]

α線 時定数 (BG:30[s], 試料:10[s])

・計測器換算定数： 2.58E-07 [Bq/cm³・cpm]
 ・BG値： 0 [cpm]
 ・検出限界カウント： 27.0 [cpm]

・検出限界値： 7.0E-06 [Bq/cm³]

放射線測定記録

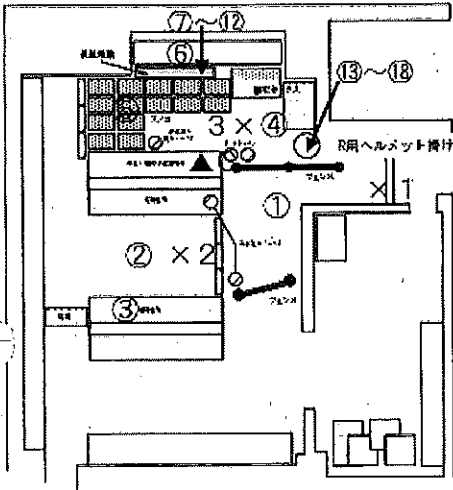
測定日

2022年12月16日 /

×：空間線量当量率測定ポイント ○：スミア採取ポイント ▲：ダスト採取ポイント

● 3・4号機サービス建屋 1階ホットラボ 【表面汚染密度】の測定結果

【ポイント図】



No.	測定ポイント	β線			α線			AL 処置
		gross[cpm]	net[cpm]	[Bq/cm ²]	gross[cpm]	net[cpm]	[Bq/cm ²]	
①	Y zone側床面1	-	-	-	-	-	-	
②	Y zone側床面2	-	-	-	-	-	-	
③	短靴棚	-	-	-	-	-	-	
④	R zone側床面	-	-	-	-	-	-	
⑤	スノコ	-	-	-	-	-	-	
⑥	長靴棚	-	-	-	-	-	-	
⑦	長靴 (5足)	-	-	-	-	-	-	
⑧	長靴 (5足)	-	-	-	-	-	-	
⑨	長靴 (5足)	-	-	-	-	-	-	
⑩	長靴 (5足)	-	-	-	-	-	-	
⑪	長靴 (5足)	-	-	-	-	-	-	
⑫	長靴 (5足)	-	-	-	-	-	-	
⑬	ヘルメット (5個)	-	-	-	-	-	-	
⑭	ヘルメット (5個)	-	-	-	-	-	-	
⑮	ヘルメット (5個)	-	-	-	-	-	-	
⑯	ヘルメット (5個)	-	-	-	-	-	-	
⑰	ヘルメット (5個)	-	-	-	-	-	-	
⑱	ヘルメット (5個)	-	-	-	-	-	-	

(表面汚染密度の検出限界)

β線 時定数 (BG:30[s]、試料:10[s])

・測定器：
 ・機器効率： [%]
 ・線源効率： [%]
 ・採取面積： [cm²]
 ・BG値： [cpm]
 ・検出限界カウント： [cpm]

《採取効率：0.5》 床、スノコ、棚

・換算定数： [Bq/cm²・cpm]
 ・検出限界値： [Bq/cm²]

《採取効率：0.1》 長靴、ヘルメット

・換算定数： [Bq/cm²・cpm]
 ・検出限界値： [Bq/cm²]

α線 時定数 (BG:30[s]、試料:30[s])

・測定器：
 ・機器効率： [%]
 ・線源効率： [%]
 ・採取面積： [cm²]
 ・BG値： [cpm]
 ・検出限界カウント： [cpm]

《採取効率：0.5》 床、スノコ、棚

・換算定数： [Bq/cm²・cpm]
 ・検出限界値： [Bq/cm²]

《採取効率：0.1》 長靴、ヘルメット

・換算定数： [Bq/cm²・cpm]
 ・検出限界値： [Bq/cm²]

【空間線量当量率】の測定結果

測定器：

No.	γ線[mSv/h]	
	前回	今回
×1	-	-
×2	-	-
×3	-	-

東京電力福島県内各区域の検出基準値表

空間線量当量率 (γ線)
前回の2倍未満

表面汚染密度 (β線)

・スミアNo. ⑤
 4[Bq/cm²]未満
 ・その他のポイント
 40[Bq/cm²]未満

表面汚染密度 (α線)

0.4[Bq/cm²]未満

空气中放射性物質濃度 (β線)

2×10⁻²[Bq/cm³]未満

空气中放射性物質濃度 (α線)

検出限界値未満

【空气中放射性物質濃度】の測定結果

No.	採取時間	β線			α線			AL 処置
		gross[cpm]	net[cpm]	[Bq/cm ³]	gross[cpm]	net[cpm]	[Bq/cm ³]	
▲C	12/15 10:20 ~ 10:30	-	-	-	50	50	1.3E-05	※再測定
C再	- ~ -	-	-	-	0	0	<7.0E-06	

※C再 12月15日 (木) に採取した試料の再測定を実施。

(空气中放射性物質濃度の検出限界)

・測定器： FI-CDS-122
 ・流量： 141.1 [L/min]
 ・採取時間： 10 [min]
 ・採取量： 1411 [L]
 ・採取効率： 99.0 [%]
 ・有効捕集面積： 63.6 [cm²]
 ・検出有効面積 (β線)： 19.6 [cm²]
 ・検出有効面積 (α線)： 39.9 [cm²]

β線 時定数 (BG:30[s]、試料:10[s])

・計測器換算定数： [Bq/cm³・cpm]
 ・BG値： [cpm]
 ・検出限界カウント： [cpm]
 ・検出限界値： [Bq/cm³]

α線 時定数 (BG:30[s]、試料:10[s])

・測定器： FI-α-037
 ・計測器換算定数： 2.58E-07 [Bq/cm³・cpm]
 ・BG値： 0 [cpm]
 ・機器効率： 29.5 [%]
 ・線源効率： 26.0 [%]
 ・検出限界カウント： 27.0 [cpm]
 ・検出限界値： 7.0E-06 [Bq/cm³]

放射線測定記録

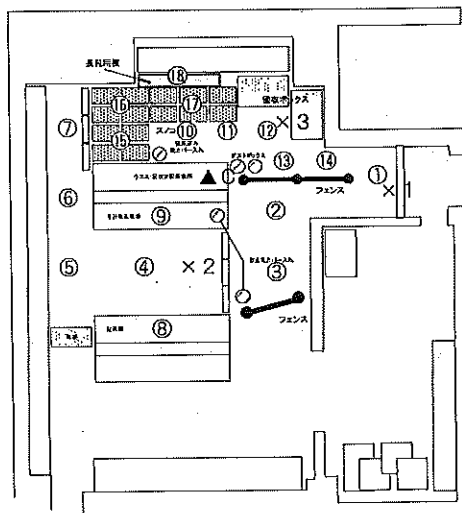
測定日

2022年12月22日

×：空間線量当量率測定ポイント ○：スミア採取ポイント ▲：ダスト採取ポイント

● 3・4号機サービス建屋 1階ホットラボ 【表面汚染密度】の測定結果

【ポイント図】



No.	測定ポイント	β線			α線			AL 処置
		gross[cpm]	net[cpm]	[Bq/cm ²]	gross[cpm]	net[cpm]	[Bq/cm ²]	
①	Y zone側床面1	200	100	1.4E+00	0	0	<2.0E-01	
②	Y zone側床面1	200	100	1.4E+00	0	0	<2.0E-01	
③	Y zone側床面1	300	200	2.8E+00	0	0	<2.0E-01	
④	Y zone側床面2	200	100	1.4E+00	0	0	<2.0E-01	
⑤	Y zone側床面2	200	100	1.4E+00	0	0	<2.0E-01	
⑥	Y zone側床面2	200	100	1.4E+00	0	0	<2.0E-01	
⑦	Y zone側床面2	300	200	2.8E+00	0	0	<2.0E-01	
⑧	短靴棚	200	100	1.4E+00	0	0	<2.0E-01	
⑨	手持物品置場	200	100	1.4E+00	0	0	<2.0E-01	
⑩	R zone側床面	200	100	1.4E+00	0	0	<2.0E-01	
⑪	R zone側床面	500	400	5.6E+00	0	0	<2.0E-01	
⑫	R zone側床面	300	200	2.8E+00	0	0	<2.0E-01	
⑬	R zone側床面	800	700	9.9E+00	0	0	<2.0E-01	
⑭	R zone側床面	600	500	7.0E+00	0	0	<2.0E-01	
⑮	スノコ	300	200	2.8E+00	0	0	<2.0E-01	
⑯	スノコ	200	100	1.4E+00	0	0	<2.0E-01	
⑰	スノコ	200	100	1.4E+00	0	0	<2.0E-01	
⑱	長靴棚	200	100	1.4E+00	0	0	<2.0E-01	
⑲	長靴 (5足)	200	100	1.4E+00	0	0	<2.0E-01	
⑳	長靴 (5足)	300	200	2.8E+00	0	0	<2.0E-01	
㉑	長靴 (5足)	300	200	2.8E+00	0	0	<2.0E-01	
㉒	長靴 (5足)	300	200	2.8E+00	0	0	<2.0E-01	
㉓	長靴 (5足)	300	200	2.8E+00	0	0	<2.0E-01	
㉔	長靴 (5足)	300	200	2.8E+00	0	0	<2.0E-01	
㉕	ヘルメット (5個)	200	100	1.4E+00	0	0	<2.0E-01	
㉖	ヘルメット (5個)	200	100	1.4E+00	0	0	<2.0E-01	
㉗	ヘルメット (5個)	200	100	1.4E+00	0	0	<2.0E-01	
㉘	ヘルメット (5個)	200	100	1.4E+00	0	0	<2.0E-01	
㉙	ヘルメット (5個)	1100	1000	1.4E+01	0	0	<2.0E-01	
㉚	ヘルメット (5個)	500	400	5.6E+00	0	0	<2.0E-01	

【空間線量当量率】の測定結果

測定器： F1-CW-290

No.	γ線[mSv/h]	
	前回	今回
×1	0.0060	0.0060
×2	0.0060	0.0060
×3	0.0080	0.0080

(表面汚染密度の検出限界)

β線 時定数 (BG:30[s], 試料:10[s])

測定器： F1-GMAD-259
 機器効率： 29.6 [%]
 線源効率： 40.0 [%]
 採取面積： 100 [cm²]
 BG値： 100 [cpm]
 検出限界カウント： 75.0 [cpm]

<<採取効率: 0.1>>

換算定数： 1.41E-02 [Bq/cm²・cpm]
 検出限界値： 1.1E+00 [Bq/cm²]

α線 時定数 (BG:30[s], 試料:30[s])

測定器： F1-α-037
 機器効率： 29.5 [%]
 線源効率： 25.0 [%]
 採取面積： 100 [cm²]
 BG値： 0 [cpm]
 検出限界カウント： 9.0 [cpm]

<<採取効率: 0.1>>

換算定数： 2.26E-02 [Bq/cm²・cpm]
 検出限界値： 2.0E-01 [Bq/cm²]

表面汚染密度測定結果の検出限界値

空間線量当量率 (γ線)

前回の2倍未満

表面汚染密度 (β線)

スミアNo. ⑤⑥⑦

4[Bq/cm²]未満

その他のポイント

40[Bq/cm²]未満

表面汚染密度 (α線)

0.4[Bq/cm²]未満

空气中放射性物質濃度 (β線)

2×10⁻³[Bq/cm³]未満

空气中放射性物質濃度 (α線)

検出限界値未満

【空气中放射性物質濃度】の測定結果

No.	採取時間	β線			α線			AL 処置
		gross[cpm]	net[cpm]	[Bq/cm ³]	gross[cpm]	net[cpm]	[Bq/cm ³]	
▲C	9:40 ~ 9:50	200	100	3.3E-05	70	70	1.8E-05	※再測定

(空气中放射性物質濃度の検出限界)

β線 時定数 (BG:30[s], 試料:10[s])

測定器： F1-CDS-122
 流量： 141.1 [L/min]
 採取時間： 10 [min]
 採取量： 1411 [L]
 採取効率： 99.0 [%]
 有効捕集面積： 63.6 [cm²]
 検出有効面積 (β線)： 19.6 [cm²]
 検出有効面積 (α線)： 39.9 [cm²]

β線 時定数 (BG:30[s], 試料:10[s])

計測器換算定数： 3.27E-07 [Bq/cm³・cpm]

BG値： 100 [cpm]

検出限界カウント： 75.0 [cpm]

検出限界値： 2.5E-05 [Bq/cm³]

α線 時定数 (BG:30[s], 試料:10[s])

計測器換算定数： 2.58E-07 [Bq/cm³・cpm]

BG値： 0 [cpm]

検出限界カウント： 27.0 [cpm]

検出限界値： 7.0E-06 [Bq/cm³]

放射線測定記録

測定日

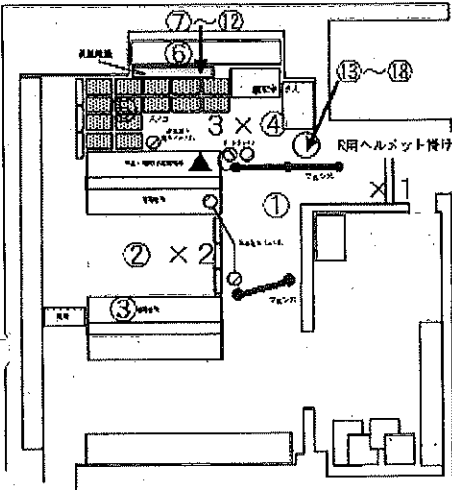
2022年12月23日

×：空間線量当量率測定ポイント ○：スミア採取ポイント ▲：ダスト採取ポイント

● 3・4号機サービス建屋 1階ホットラボ

【表面汚染密度】の測定結果

【ポイント図】



No.	測定ポイント	β線			α線			AL 処置
		gross[cpm]	net[cpm]	[Bq/cm ²]	gross[cpm]	net[cpm]	[Bq/cm ²]	
①	Y zone側床面1	-	-	-	-	-	-	
②	Y zone側床面2	-	-	-	-	-	-	
③	短靴棚	-	-	-	-	-	-	
④	R zone側床面	-	-	-	-	-	-	
⑤	スノコ	-	-	-	-	-	-	
⑥	長靴棚	-	-	-	-	-	-	
⑦	長靴 (5足)	-	-	-	-	-	-	
⑧	長靴 (5足)	-	-	-	-	-	-	
⑨	長靴 (5足)	-	-	-	-	-	-	
⑩	長靴 (5足)	-	-	-	-	-	-	
⑪	長靴 (5足)	-	-	-	-	-	-	
⑫	長靴 (5足)	-	-	-	-	-	-	
⑬	ヘルメット (5個)	-	-	-	-	-	-	
⑭	ヘルメット (5個)	-	-	-	-	-	-	
⑮	ヘルメット (5個)	-	-	-	-	-	-	
⑯	ヘルメット (5個)	-	-	-	-	-	-	
⑰	ヘルメット (5個)	-	-	-	-	-	-	
⑱	ヘルメット (5個)	-	-	-	-	-	-	

(表面汚染密度の検出限界)

β線 時定数 (BG:30[s], 試料:10[s])

・測定器：
 ・機器効率： [%]
 ・線源効率： [%]
 ・採取面積： [cm²]
 ・BG値： [cpm]
 ・検出限界カウント： [cpm]

《採取効率：0.5》 床、スノコ、棚

・換算定数： [Bq/cm²・cpm]
 ・検出限界値： [Bq/cm²]

《採取効率：0.1》 長靴、ヘルメット

・換算定数： [Bq/cm²・cpm]
 ・検出限界値： [Bq/cm²]

α線 時定数 (BG:30[s], 試料:30[s])

・測定器：
 ・機器効率： [%]
 ・線源効率： [%]
 ・採取面積： [cm²]
 ・BG値： [cpm]
 ・検出限界カウント： [cpm]

《採取効率：0.5》 床、スノコ、棚

・換算定数： [Bq/cm²・cpm]
 ・検出限界値： [Bq/cm²]

《採取効率：0.1》 長靴、ヘルメット

・換算定数： [Bq/cm²・cpm]
 ・検出限界値： [Bq/cm²]

【空間線量当量率】の測定結果

測定器：

No.	γ線[mSv/h]	
	前回	今回
×1	-	-
×2	-	-
×3	-	-

■ 重汚染区域等区域の維持基準目安値

空間線量当量率 (γ線)
前回の2倍未満

表面汚染密度 (β線)

・スミアNo. ⑤

4[Bq/cm²]未満

・その他のポイント

40[Bq/cm²]未満

表面汚染密度 (α線)

0.4[Bq/cm²]未満

空气中放射性物質濃度 (β線)

2×10⁻³[Bq/cm³]未満

空气中放射性物質濃度 (α線)

検出限界値未満

【空气中放射性物質濃度】の測定結果

No.	採取時間	β線			α線			AL 処置
		gross[cpm]	net[cpm]	[Bq/cm ³]	gross[cpm]	net[cpm]	[Bq/cm ³]	
▲C	12/22 9:40 ~ 9:50	-	-	-	70	70	1.8E-05	※再測定
C再	- ~ -	-	-	-	0	0	<7.0E-06	

※C再：12月22日 (木) に採取した試料の再測定を実施。

(空气中放射性物質濃度の検出限界)

・測定器： FI-CDS-122
 ・流量： 141.1 [L/min]
 ・採取時間： 10 [min]
 ・採取量： 1411 [L]
 ・採取効率： 99.0 [%]
 ・有効捕集面積： 63.6 [cm²]
 ・検出有効面積 (β線)： 19.6 [cm²]
 ・検出有効面積 (α線)： 39.9 [cm²]

β線 時定数 (BG:30[s], 試料:10[s])

・計測器換算定数： [Bq/cm³・cpm]
 ・BG値： [cpm]
 ・検出限界カウント： [cpm]

・検出限界値： [Bq/cm³]

α線 時定数 (BG:30[s], 試料:10[s])

・測定器： FI-α-037
 ・計測器換算定数： 2.68E-07 [Bq/cm³・cpm]
 ・BG値： 0 [cpm]

・機器効率： 29.5 [%]

・線源効率： 25.0 [%]

・検出限界カウント： 27.0 [cpm]

・検出限界値： 7.0E-06 [Bq/cm³]

放射線測定記録

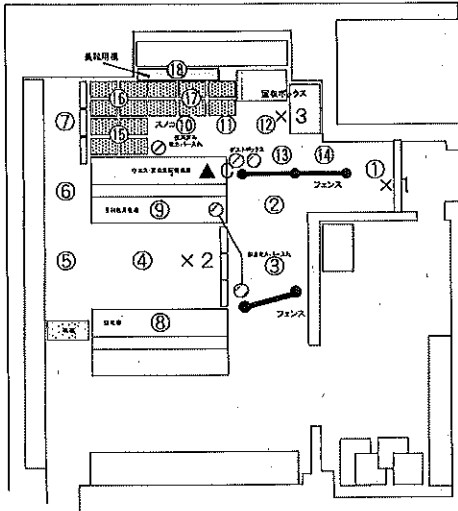
測定日

2022年12月27日

×：空間線量当量率測定ポイント ○：スミア採取ポイント ▲：ダスト採取ポイント

● 3・4号機サービス建屋 1階ホットラボ 【表面汚染密度】の測定結果

【ポイント図】



No.	測定ポイント	β線			α線			A.L. 処置
		gross[cpm]	net[cpm]	[Bq/cm ²]	gross[cpm]	net[cpm]	[Bq/cm ²]	
①	Y zone側床面1	200	100	1.4E+00	0	0	<2.0E-01	
②	Y zone側床面1	200	100	1.4E+00	0	0	<2.0E-01	
③	Y zone側床面1	200	100	1.4E+00	0	0	<2.0E-01	
④	Y zone側床面2	200	100	1.4E+00	0	0	<2.0E-01	
⑤	Y zone側床面2	200	100	1.4E+00	0	0	<2.0E-01	
⑥	Y zone側床面2	200	100	1.4E+00	0	0	<2.0E-01	
⑦	Y zone側床面2	200	100	1.4E+00	0	0	<2.0E-01	
⑧	短靴棚	200	100	1.4E+00	0	0	<2.0E-01	
⑨	手持物品置場	1000	900	1.3E+01	0	0	<2.0E-01	
⑩	R zone側床面	300	200	2.8E+00	0	0	<2.0E-01	
⑪	R zone側床面	200	100	1.4E+00	0	0	<2.0E-01	
⑫	R zone側床面	200	100	1.4E+00	0	0	<2.0E-01	
⑬	R zone側床面	200	100	1.4E+00	0	0	<2.0E-01	
⑭	R zone側床面	200	100	1.4E+00	0	0	<2.0E-01	
⑮	スノコ	200	100	1.4E+00	0	0	<2.0E-01	
⑯	スノコ	200	100	1.4E+00	0	0	<2.0E-01	
⑰	スノコ	200	100	1.4E+00	0	0	<2.0E-01	
⑱	長靴棚	200	100	1.4E+00	0	0	<2.0E-01	
⑲	長靴 (5足)	300	200	2.8E+00	0	0	<2.0E-01	
⑳	長靴 (5足)	200	100	1.4E+00	0	0	<2.0E-01	
㉑	長靴 (5足)	200	100	1.4E+00	0	0	<2.0E-01	
㉒	長靴 (5足)	200	100	1.4E+00	0	0	<2.0E-01	
㉓	長靴 (5足)	200	100	1.4E+00	0	0	<2.0E-01	
㉔	長靴 (5足)	200	100	1.4E+00	0	0	<2.0E-01	
㉕	ヘルメット (5個)	200	100	1.4E+00	0	0	<2.0E-01	
㉖	ヘルメット (5個)	200	100	1.4E+00	0	0	<2.0E-01	
㉗	ヘルメット (5個)	200	100	1.4E+00	0	0	<2.0E-01	
㉘	ヘルメット (5個)	200	100	1.4E+00	0	0	<2.0E-01	
㉙	ヘルメット (5個)	200	100	1.4E+00	0	0	<2.0E-01	
㉚	ヘルメット (5個)	200	100	1.4E+00	0	0	<2.0E-01	

【空間線量当量率】の測定結果

・測定器： F1-ICW-290

No.	γ線 [mSv/h]	
	前回	今回
×1	0.0060	0.0060
×2	0.0060	0.0060
×3	0.0080	0.0080

(表面汚染密度の検出限界)

β線 時定数 (BG:30[s], 試料:10[s])

・測定器： F1-GMAD-259
 ・機器効率： 29.6 [%]
 ・線源効率： 40.0 [%]
 ・採取面積： 100 [cm²]
 ・BG値： 100 [cpm]
 ・検出限界カウント： 75.0 [cpm]

≪採取効率：0.1≫

・換算定数： 1.41E-02 [Bq/cm²・cpm]
 ・検出限界値： 1.1E+00 [Bq/cm²]

α線 時定数 (BG:30[s], 試料:30[s])

・測定器： F1-α-037
 ・機器効率： 29.5 [%]
 ・線源効率： 25.0 [%]
 ・採取面積： 100 [cm²]
 ・BG値： 0 [cpm]
 ・検出限界カウント： 9.0 [cpm]

≪採取効率：0.1≫

・換算定数： 2.26E-02 [Bq/cm²・cpm]
 ・検出限界値： 2.0E-01 [Bq/cm²]

重要汚染区域等区画の維持基準値

空間線量当量率 (γ線)
前回の2倍未満表面汚染密度 (β線)
スミアNo. ⑤⑥⑦4[Bq/cm²]未満
その他のポイント40[Bq/cm²]未満表面汚染密度 (α線)
0.4[Bq/cm²]未満空气中放射性物質濃度 (β線)
2×10⁻²[Bq/cm³]未満空气中放射性物質濃度 (α線)
検出限界値未満

【空气中放射性物質濃度】の測定結果

No.	採取時間	β線			α線			A.L. 処置
		gross[cpm]	net[cpm]	[Bq/cm ³]	gross[cpm]	net[cpm]	[Bq/cm ³]	
▲C	9:30 ~ 9:40	200	100	3.3E-05	30	30	7.7E-06	※再測定

(空气中放射性物質濃度の検出限界)

・測定器： F1-CDS-122
 ・流量： 141.1 [L/min]
 ・採取時間： 10 [min]
 ・採取量： 1411 [L]
 ・採取効率： 99.0 [%]
 ・有効捕集面積： 63.6 [cm²]
 ・検出有効面積 (β線)： 19.6 [cm²]
 ・検出有効面積 (α線)： 39.9 [cm²]

β線 時定数 (BG:30[s], 試料:10[s])
 ・計測器換算定数： 3.27E-07 [Bq/cm³・cpm]
 ・BG値： 100 [cpm]
 ・検出限界カウント： 75.0 [cpm]

・検出限界値： 2.5E-05 [Bq/cm³]

α線 時定数 (BG:30[s], 試料:10[s])
 ・計測器換算定数： 2.58E-07 [Bq/cm³・cpm]
 ・BG値： 0 [cpm]
 ・検出限界カウント： 27.0 [cpm]

・検出限界値： 7.0E-06 [Bq/cm³]

放射線測定記録

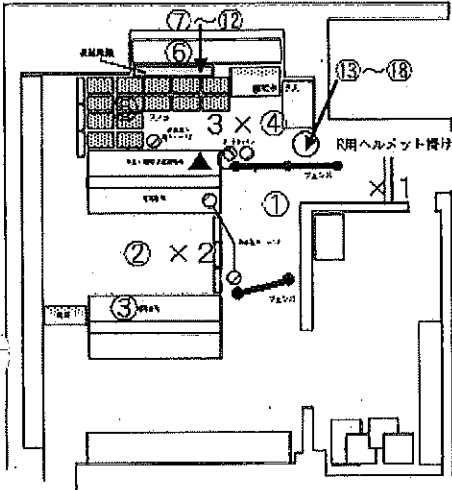
測定日

2022年12月28日

×：空間線量当量率測定ポイント ○：スミア採取ポイント ▲：ダスト採取ポイント

●3・4号機サービス建屋 1階ホットラボ 【表面汚染密度】の測定結果

【ポイント図】



No.	測定ポイント	β線			α線			AL 処置
		gross[cpm]	net[cpm]	[Bq/cm ²]	gross[cpm]	net[cpm]	[Bq/cm ²]	
①	Y zone側床面1	-	-	-	-	-	-	
②	Y zone側床面2	-	-	-	-	-	-	
③	短靴棚	-	-	-	-	-	-	
④	R zone側床面	-	-	-	-	-	-	
⑤	スノコ	-	-	-	-	-	-	
⑥	長靴棚	-	-	-	-	-	-	
⑦	長靴 (5足)	-	-	-	-	-	-	
⑧	長靴 (5足)	-	-	-	-	-	-	
⑨	長靴 (5足)	-	-	-	-	-	-	
⑩	長靴 (5足)	-	-	-	-	-	-	
⑪	長靴 (5足)	-	-	-	-	-	-	
⑫	長靴 (5足)	-	-	-	-	-	-	
⑬	ヘルメット (5個)	-	-	-	-	-	-	
⑭	ヘルメット (5個)	-	-	-	-	-	-	
⑮	ヘルメット (5個)	-	-	-	-	-	-	
⑯	ヘルメット (5個)	-	-	-	-	-	-	
⑰	ヘルメット (5個)	-	-	-	-	-	-	
⑱	ヘルメット (5個)	-	-	-	-	-	-	

(表面汚染密度の検出限界)

β線 時定数 (BG:30[s]、試料:10[s])

・測定器：
 ・機器効率： [%]
 ・線源効率： [%]
 ・採取面積： [cm²]
 ・BG値： [cpm]
 ・検出限界カウント： [cpm]

《採取効率：0.5》 床、スノコ、棚

・換算定数： [Bq/cm²・cpm]
 ・検出限界値： [Bq/cm²]

《採取効率：0.1》 長靴、ヘルメット

・換算定数： [Bq/cm²・cpm]
 ・検出限界値： [Bq/cm²]

α線 時定数 (BG:30[s]、試料:30[s])

・測定器：
 ・機器効率： [%]
 ・線源効率： [%]
 ・採取面積： [cm²]
 ・BG値： [cpm]
 ・検出限界カウント： [cpm]

《採取効率：0.5》 床、スノコ、棚

・換算定数： [Bq/cm²・cpm]
 ・検出限界値： [Bq/cm²]

《採取効率：0.1》 長靴、ヘルメット

・換算定数： [Bq/cm²・cpm]
 ・検出限界値： [Bq/cm²]

【空間線量当量率】の測定結果

・測定器： =

No.	γ線 [mSv/h]	
	前回	今回
×1	-	-
×2	-	-
×3	-	-

■重汚染区域等区画の維持基準値■

空間線量当量率 (γ線)
前回値の2倍未満

表面汚染密度 (β線)

・スミアNo. ⑤

4[Bq/cm²]未満

・その他のポイント

40[Bq/cm²]未満

表面汚染密度 (α線)

0.4[Bq/cm²]未満

空气中放射性物質濃度 (β線)

2×10⁻²[Bq/cm³]未満

空气中放射性物質濃度 (α線)

検出限界値未満

【空气中放射性物質濃度】の測定結果

No.	採取時間	β線			α線			AL 処置
		gross[cpm]	net[cpm]	[Bq/cm ³]	gross[cpm]	net[cpm]	[Bq/cm ³]	
▲C	12/27 9:30 ~ 9:40	-	-	-	30	30	7.7E-06	※再測定
C再	- ~ -	-	-	-	0	0	<7.0E-06	

※C再：12月27日 (火) に採取した試料の再測定を実施。

(空气中放射性物質濃度の検出限界)

・測定器： FI-CDS-122
 ・流量： 141.1 [L/min]
 ・採取時間： 10 [min]
 ・採取量： 1411 [L]
 ・採取効率： 99.0 [%]
 ・有効捕集面積： 63.6 [cm²]
 ・検出有効面積 (β線)： 19.6 [cm²]
 ・検出有効面積 (α線)： 39.9 [cm²]

β線 時定数 (BG:30[s]、試料:10[s])

・計測器換算定数： [Bq/cm³・cpm]
 ・BG値： [cpm]
 ・検出限界カウント： [cpm]
 ・検出限界値： [Bq/cm³]

α線 時定数 (BG:30[s]、試料:10[s])

・測定器： FI-α-03Z
 ・計測器換算定数： 2.68E-07 [Bq/cm³・cpm]
 ・BG値： 0 [cpm]
 ・機器効率： 29.5 [%]
 ・線源効率： 25.0 [%]
 ・検出限界カウント： 27.0 [cpm]
 ・検出限界値： 7.0E-06 [Bq/cm³]

放射線測定記録

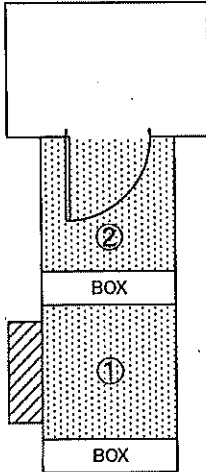
測定日

2022年12月6日

×：空間線量当量率測定ポイント ○：スミア採取ポイント ▲：ダスト採取ポイント

● 1号機 T/B 北側エアロック付近

【ポイント図】



【表面汚染密度】の測定結果

No.	測定ポイント	β線			α線			AL 站置
		gross[cpm]	net[cpm]	[Bq/cm ²]	gross[cpm]	net[cpm]	[Bq/cm ²]	
①	Y zone側床面	200	100	1.4E+00	0	0	<2.0E-01	
②	R zone側床面	200	100	1.4E+00	0	0	<2.0E-01	
③	長靴 (5足)	200	100	1.4E+00	0	0	<2.0E-01	

(表面汚染密度の検出限界)

β線 時定数 (BG:30[s]、試料:10[s])

・測定器: F1-GMAD-259
 ・機器効率: 29.6 [%]
 ・線源効率: 40.0 [%]
 ・採取面積: 100 [cm²]
 ・BG値: 100 [cpm]
 ・検出限界カウント: 75.0 [cpm]

≪採取効率: 0.1≫

・換算定数: 1.41E-02 [Bq/cm²・cpm]
 ・検出限界値: 1.1E+00 [Bq/cm²]

α線 時定数 (BG:30[s]、試料:30[s])

・測定器: F1-α-037
 ・機器効率: 29.5 [%]
 ・線源効率: 25.0 [%]
 ・採取面積: 100 [cm²]
 ・BG値: 0 [cpm]
 ・検出限界カウント: 9.0 [cpm]

≪採取効率: 0.1≫

・換算定数: 2.26E-02 [Bq/cm²・cpm]
 ・検出限界値: 2.0E-01 [Bq/cm²]

■ 重要汚染区域等区域の維持基準目安値

表面汚染密度 (β線)

・スミアNo. ①
 4[Bq/cm²]未満
 ・スミアNo. ②、③
 40[Bq/cm²]未満

表面汚染密度 (α線)

0.4[Bq/cm²]未満

放射線測定記録

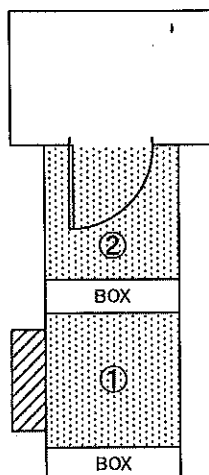
測定日

2022年12月13日

×：空間線量当量率測定ポイント ○：スミア採取ポイント ▲：ダスト採取ポイント

●1号機 T/B 北側エアーロック付近

【ポイント図】



【表面汚染密度】の測定結果

No.	測定ポイント	β線			α線			A.L.処置
		gross[cpm]	net[cpm]	[Bq/cm ²]	gross[cpm]	net[cpm]	[Bq/cm ²]	
①	Y zone側床面	200	100	1.4E+00	0	0	<2.0E-01	
②	R zone側床面	200	100	1.4E+00	0	0	<2.0E-01	
③	長靴 (5足)	200	100	1.4E+00	0	0	<2.0E-01	

(表面汚染密度の検出限界)

β線 時定数 (BG:30[s]、試料:10[s])

・測定器: F1-GMAD-259
 ・機器効率: 29.6 [%]
 ・線源効率: 40.0 [%]
 ・採取面積: 100 [cm²]
 ・BG値: 100 [cpm]
 ・検出限界カウント: 75.0 [cpm]

《採取効率: 0.1》

・換算定数: 1.41E-02 [Bq/cm²・cpm]
 ・検出限界値: 1.1E+00 [Bq/cm²]

α線 時定数 (BG:30[s]、試料:30[s])

・測定器: F1-α-037
 ・機器効率: 29.5 [%]
 ・線源効率: 25.0 [%]
 ・採取面積: 100 [cm²]
 ・BG値: 0 [cpm]
 ・検出限界カウント: 9.0 [cpm]

《採取効率: 0.1》

・換算定数: 2.26E-02 [Bq/cm²・cpm]
 ・検出限界値: 2.0E-01 [Bq/cm²]

重要汚染区域等区域の維持基準目安値

表面汚染密度 (β線)

- ・スミアNo. ①
4[Bq/cm²]未満
- ・スミアNo. ②、③
40[Bq/cm²]未満

表面汚染密度 (α線)

0.4[Bq/cm²]未満

放射線測定記録

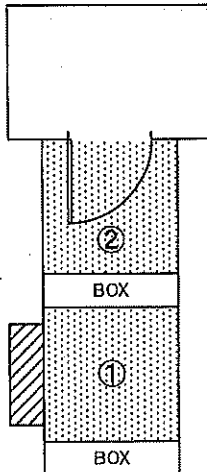
測定日

2022年12月20日 /

×：空間線量当量率測定ポイント ○：スミア採取ポイント ▲：ダスト採取ポイント

● 1号機 T/B 北側エアロック付近

【ポイント図】



【表面汚染密度】の測定結果

No.	測定ポイント	β線			α線			A.L. 基準
		gross [cpm]	net [cpm]	[Bq/cm ²]	gross [cpm]	net [cpm]	[Bq/cm ²]	
①	Y zone側床面	200	100	1.4E+00	0	0	<2.0E-01	
②	R zone側床面	200	100	1.4E+00	0	0	<2.0E-01	
③	長靴 (5足)	200	100	1.4E+00	0	0	<2.0E-01	

(表面汚染密度の検出限界)

β線 時定数 (BG:30[s]、試料:10[s])

・測定器: FI-QMAD-259
 ・機器効率: 29.6 [%]
 ・線源効率: 40.0 [%]
 ・採取面積: 100 [cm²]
 ・BG値: 100 [cpm]
 ・検出限界カウント: 75.0 [cpm]

≪採取効率: 0.1≫

・換算定数: 1.41E-02 [Bq/cm²・cpm]
 ・検出限界値: 1.1E+00 [Bq/cm²]

α線 時定数 (BG:30[s]、試料:30[s])

・測定器: FI-α-037
 ・機器効率: 29.5 [%]
 ・線源効率: 25.0 [%]
 ・採取面積: 100 [cm²]
 ・BG値: 0 [cpm]
 ・検出限界カウント: 9.0 [cpm]

≪採取効率: 0.1≫

・換算定数: 2.26E-02 [Bq/cm²・cpm]
 ・検出限界値: 2.0E-01 [Bq/cm²]

重要汚染区域等区画の維持基準目安値

表面汚染密度 (β線)

- ・スミアNo. ①
4[Bq/cm²]未満
- ・スミアNo. ②、③
40[Bq/cm²]未満

表面汚染密度 (α線)

0.4[Bq/cm²]未満

放射線測定記録

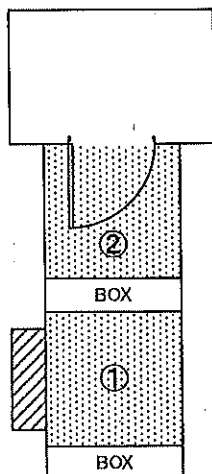
測定日

2022年12月27日

×：空間線量当量率測定ポイント ○：スミア採取ポイント ▲：ダスト採取ポイント

●1号機 T/B 北側エアロック付近

【ポイント図】



【表面汚染密度】の測定結果

No.	測定ポイント	β線			α線			AL処置
		gross[cpm]	net[cpm]	[Bq/cm ²]	gross[cpm]	net[cpm]	[Bq/cm ²]	
①	Y zone側床面	200	100	1.4E+00	0	0	<2.0E-01	
②	R zone側床面	200	100	1.4E+00	0	0	<2.0E-01	
③	長靴 (5足)	200	100	1.4E+00	0	0	<2.0E-01	

(表面汚染密度の検出限界)

β線 時定数 (BG:30[s]、試料:10[s])

・測定器: FI-GMAD-259
 ・機器効率: 29.6 [%]
 ・線源効率: 40.0 [%]
 ・採取面積: 100 [cm²]
 ・BG値: 100 [cpm]
 ・検出限界カウント: 75.0 [cpm]

<<採取効率: 0.1>>

・換算定数: 1.41E-02 [Bq/cm²・cpm]
 ・検出限界値: 1.1E+00 [Bq/cm²]

α線 時定数 (BG:30[s]、試料:30[s])

・測定器: FI-α-037
 ・機器効率: 29.5 [%]
 ・線源効率: 25.0 [%]
 ・採取面積: 100 [cm²]
 ・BG値: 0 [cpm]
 ・検出限界カウント: 9.0 [cpm]

<<採取効率: 0.1>>

・換算定数: 2.26E-02 [Bq/cm²・cpm]
 ・検出限界値: 2.0E-01 [Bq/cm²]

■東京汚染区域等区画の維持基準目安値■

表面汚染密度 (β線)

・スミアNo. ①

4[Bq/cm²]未満

・スミアNo. ②、③

40[Bq/cm²]未満

表面汚染密度 (α線)

0.4[Bq/cm²]未満

放射線測定記録

測定日

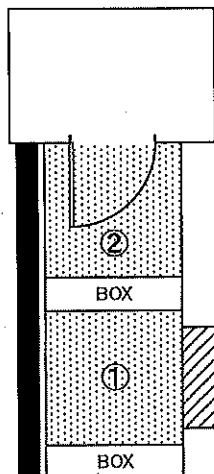
2022年12月6日

×：空間線量当量率測定ポイント ○：スミア採取ポイント ▲：ダスト採取ポイント

●2号機 T/B 南側エアロック付近

【表面汚染密度】の測定結果

【ポイント図】



No.	測定ポイント	β線			α線			AL 処置
		gross[cpm]	net[cpm]	[Bq/cm ²]	gross[cpm]	net[cpm]	[Bq/cm ²]	
①	Y zone側床面	200	100	1.4E+00	0	0	<2.0E-01	
②	R zone側床面	500	400	5.6E+00	0	0	<2.0E-01	
③	長靴 (5足)	200	100	1.4E+00	0	0	<2.0E-01	
④	長靴 (5足)	200	100	1.4E+00	0	0	<2.0E-01	

(表面汚染密度の検出限界)

β線 時定数 (BG:30[s]、試料:10[s])

・測定器: F1-GMAD-259
 ・機器効率: 29.6 [%]
 ・線源効率: 40.0 [%]
 ・採取面積: 100 [cm²]
 ・BG値: 100 [cpm]
 ・検出限界カウント: 75.0 [cpm]

《採取効率: 0.1》

・換算定数: 1.41E-02 [Bq/cm²・cpm]
 ・検出限界値: 1.1E+00 [Bq/cm²]

α線 時定数 (BG:30[s]、試料:30[s])

・測定器: F1-α-037
 ・機器効率: 29.5 [%]
 ・線源効率: 25.0 [%]
 ・採取面積: 100 [cm²]
 ・BG値: 0 [cpm]
 ・検出限界カウント: 9.0 [cpm]

《採取効率: 0.1》

・換算定数: 2.26E-02 [Bq/cm²・cpm]
 ・検出限界値: 2.0E-01 [Bq/cm²]

■東京臨海副都心等区域の維持基準目安値

表面汚染密度 (β線)

・スミアNo. ①
 4[Bq/cm²]未満
 ・スミアNo. ②、③
 40[Bq/cm²]未満

表面汚染密度 (α線)

0.4[Bq/cm²]未満

放射線測定記録

測定日

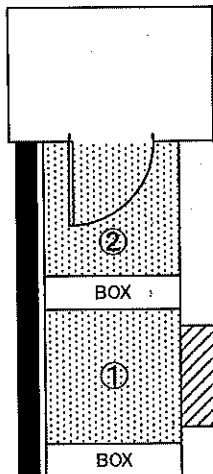
2022年12月13日

×：空間線量当量率測定ポイント ○：スミア採取ポイント ▲：ダスト採取ポイント

● 2号機 T/B 南側エアーロック付近

【表面汚染密度】の測定結果

【ポイント図】



No.	測定ポイント	β線			α線			AL 処置
		gross[cpm]	net[cpm]	[Bq/cm ²]	gross[cpm]	net[cpm]	[Bq/cm ²]	
①	Y zone側床面	200	100	1.4E+00	0	0	<2.0E-01	
②	R zone側床面	300	200	2.8E+00	0	0	<2.0E-01	
③	長靴 (5足)	200	100	1.4E+00	0	0	<2.0E-01	
④	長靴 (5足)	200	100	1.4E+00	0	0	<2.0E-01	

(表面汚染密度の検出限界)

β線 時定数 (BG:30[s]、試料:10[s])

・測定器: FI-GMAD-259
 ・機器効率: 29.6 [%]
 ・線源効率: 40.0 [%]
 ・採取面積: 100 [cm²]
 ・BG値: 100 [cpm]
 ・検出限界カウント: 75.0 [cpm]

《採取効率: 0.1》

・換算定数: 1.41E-02 [Bq/cm²・cpm]
 ・検出限界値: 1.1E+00 [Bq/cm²]

α線 時定数 (BG:30[s]、試料:30[s])

・測定器: FI-α-037
 ・機器効率: 29.5 [%]
 ・線源効率: 25.0 [%]
 ・採取面積: 100 [cm²]
 ・BG値: 0 [cpm]
 ・検出限界カウント: 9.0 [cpm]

《採取効率: 0.1》

・換算定数: 2.26E-02 [Bq/cm²・cpm]
 ・検出限界値: 2.0E-01 [Bq/cm²]

■重汚染区域等区画の汚染基準目安値

表面汚染密度 (β線)

・スミアNo. ①
 4[Bq/cm²]未満
 ・スミアNo. ②、③
 40[Bq/cm²]未満

表面汚染密度 (α線)

0.4[Bq/cm²]未満

放射線測定記録

測定日

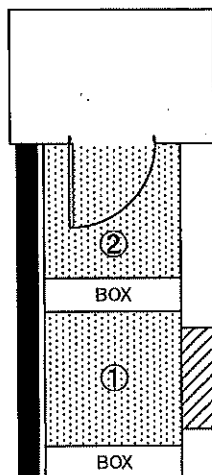
2022年12月20日

×：空間線量当量率測定ポイント ○：スミア採取ポイント ▲：ダスト採取ポイント

● 2号機 T/B 南側エアロック付近

【表面汚染密度】の測定結果

【ポイント図】



No.	測定ポイント	β線			α線			AL 処置
		gross[cpm]	net[cpm]	[Bq/cm ²]	gross[cpm]	net[cpm]	[Bq/cm ²]	
①	Y zone側床面	200	100	1.4E+00	0	0	<2.0E-01	
②	R zone側床面	300	200	2.8E+00	0	0	<2.0E-01	
③	長靴 (5足)	200	100	1.4E+00	0	0	<2.0E-01	
④	長靴 (5足)	200	100	1.4E+00	0	0	<2.0E-01	

(表面汚染密度の検出限界)

β線 時定数 (BG:30[s]、試料:10[s])

・測定器: F1-GMAD-259
 ・機器効率: 29.6 [%]
 ・線源効率: 40.0 [%]
 ・採取面積: 100 [cm²]
 ・BG値: 100 [cpm]
 ・検出限界カウント: 75.0 [cpm]

《採取効率: 0.1》

・換算定数: 1.41E-02 [Bq/cm² · cpm]
 ・検出限界値: 1.1E+00 [Bq/cm²]

α線 時定数 (BG:30[s]、試料:30[s])

・測定器: F1-α-037
 ・機器効率: 29.5 [%]
 ・線源効率: 25.0 [%]
 ・採取面積: 100 [cm²]
 ・BG値: 0 [cpm]
 ・検出限界カウント: 9.0 [cpm]

《採取効率: 0.1》

・換算定数: 2.26E-02 [Bq/cm² · cpm]
 ・検出限界値: 2.0E-01 [Bq/cm²]

■ 放射性区域等区域の維持基準目安値

表面汚染密度 (β線)

・スミアNo. ①
 4[Bq/cm²]未満
 ・スミアNo. ②、③
 40[Bq/cm²]未満

表面汚染密度 (α線)

0.4[Bq/cm²]未満

放射線測定記録

測定日

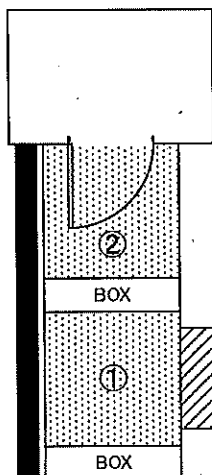
2022年12月27日

×：空間線量当量率測定ポイント ○：スミア採取ポイント ▲：ダスト採取ポイント

●2号機 T/B 南側エアロック付近

【表面汚染密度】の測定結果

【ポイント図】



No.	測定ポイント	β線			α線			AL 処置
		gross[cpm]	net[cpm]	[Bq/cm ²]	gross[cpm]	net[cpm]	[Bq/cm ²]	
①	Y zone側床面	200	100	1.4E+00	0	0	<2.0E-01	
②	R zone側床面	200	100	1.4E+00	0	0	<2.0E-01	
③	長靴 (5足)	200	100	1.4E+00	0	0	<2.0E-01	
④	長靴 (5足)	200	100	1.4E+00	0	0	<2.0E-01	

(表面汚染密度の検出限界)

β線 時定数 (BG:30[s]、試料:10[s])

・測定器: F1-GMAD-259
 ・機器効率: 29.6 [%]
 ・線源効率: 40.0 [%]
 ・採取面積: 100 [cm²]
 ・BG値: 100 [cpm]
 ・検出限界カウント: 75.0 [cpm]

《採取効率: 0.1》

・換算定数: 1.41E-02 [Bq/cm²・cpm]
 ・検出限界値: 1.1E+00 [Bq/cm²]

α線 時定数 (BG:30[s]、試料:30[s])

・測定器: F1-α-037
 ・機器効率: 29.5 [%]
 ・線源効率: 25.0 [%]
 ・採取面積: 100 [cm²]
 ・BG値: 0 [cpm]
 ・検出限界カウント: 9.0 [cpm]

《採取効率: 0.1》

・換算定数: 2.26E-02 [Bq/cm²・cpm]
 ・検出限界値: 2.0E-01 [Bq/cm²]

■ 汚染区域等区間の維持基準目安値 ■

表面汚染密度 (β線)

- ・スミアNo. ①
4 [Bq/cm²]未満
- ・スミアNo. ②、③
40 [Bq/cm²]未満

表面汚染密度 (α線)

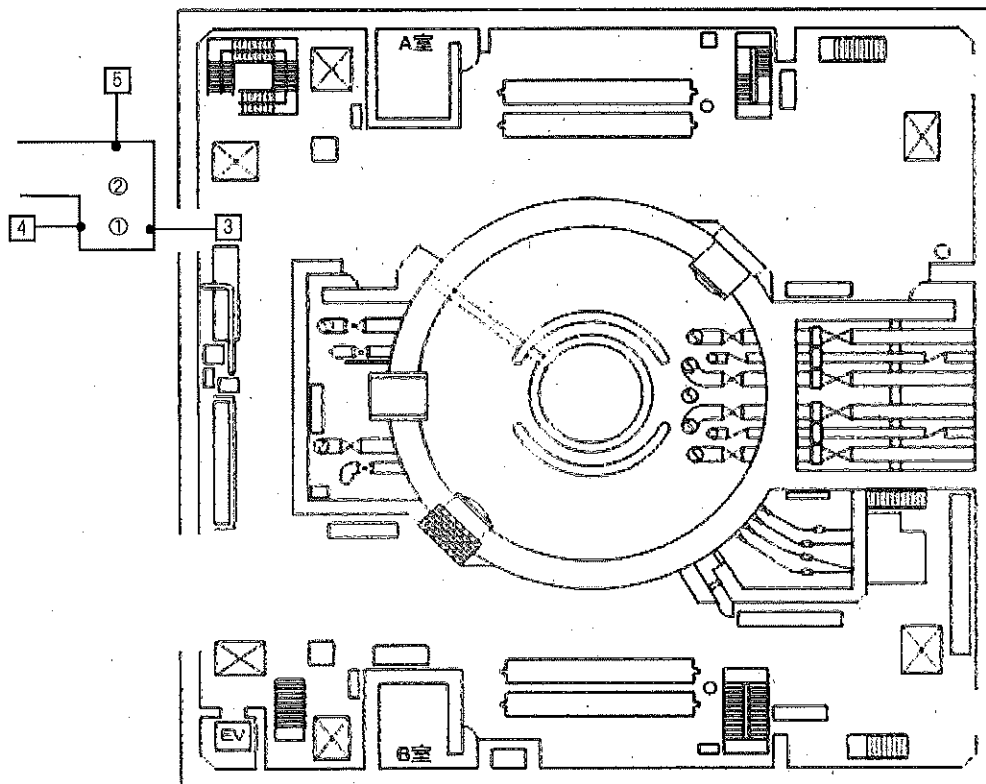
0.4 [Bq/cm²]未満

放射線管理記録

(1 / 1)

作業件名	1F管理区域内区画・エリア管理業務(2022年度) ✓	RWA番号	220117
作業場所	3 号機 原子炉 建屋 1 FL 北西制エアロック前 (計画) エリア	測定項目	<input type="checkbox"/> γ <input checked="" type="checkbox"/> スミア <input type="checkbox"/> ダスト
作業内容 (測定目的)	作業環境確認サーベイ ✓	測定器	F1-GMAD-168 F1-α-037
測定日時	2022 年 12 月 5 日 10 時 00 分	区域区分	Y zone
防護装備	・カバーオール二重 ・全面マスク ・ゴム手二重 ・短靴 ・アノラック ✓	測定者	

×:空間線量当量率(mSv/h) ⊗:表面線量当量率(mSv/h) NO:スミア(床) NO:スミア(壁) △:ダスト



〔表面汚染密度の検出限界〕

β線 時定数 (B0:30[s], 試料:10[s])

・測定器: F1-GMAD-168
・機器効率: 30.8 [%]
・検出効率: 40.0 [%]
・採取面積: 100 [cm²]
・BG値: 100 [cpm]
・検出限界カウント: 75.0 [cpm]

≪採取効率: 0.1≫ スミアNo①~⑤

・換算定数: 1.35E-02 [Bq/cm²・cpm]
・検出限界値: 1.0E+00 [Bq/cm²]

α線 時定数 (B0:30[s], 試料:30[s])

・測定器: F1-α-037
・機器効率: 29.5 [%]
・検出効率: 26.0 [%]
・採取面積: 100 [cm²]
・BG値: 0 [cpm]
・検出限界カウント: 9.0 [cpm]

≪採取効率: 0.1≫ スミアNo①~⑤

・換算定数: 2.26E-02 [Bq/cm²・cpm]
・検出限界値: 2.0E-01 [Bq/cm²]

〔表面汚染密度〕の測定結果

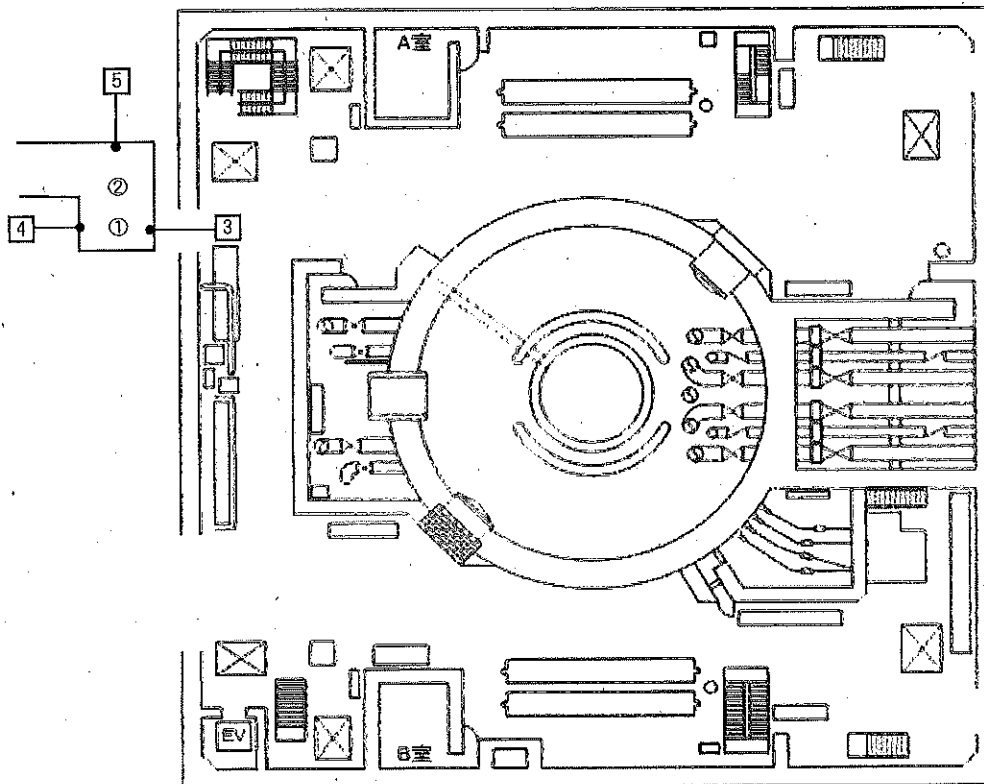
No.	測定ポイント	β線			α線			AL 結果
		gross[cpm]	net[cpm]	[Bq/cm ²]	gross[cpm]	net[cpm]	[Bq/cm ²]	
①	Y zone側床面	8000	7900	1.1E+02	0	0	<2.0E-01	
②	Y zone側床面	5500	5400	7.3E+01	0	0	<2.0E-01	
③	Y zone側壁面	1500	1400	1.9E+01	0	0	<2.0E-01	
④	Y zone側壁面	1600	1700	2.3E+01	0	0	<2.0E-01	
⑤	Y zone側壁面	1000	900	1.2E+01	0	0	<2.0E-01	

放射線管理記録

(1 / 1)

作業件名	1F管理区域内区画・エリア管理業務(2022年度)	RWA番号	220117
作業場所	3 号機 原子炉 建屋 1 FL 北西制エアロック前 (昇機) エリア	測定項目	<input type="checkbox"/> γ <input checked="" type="checkbox"/> スミ α <input type="checkbox"/> ダスト
作業内容 (測定目的)	作業環境確認サーベイ	測定器	F1-GMAD-168 F1- α -037
測定日時	2022 年 12 月 12 日 10 時 00 分	区域区分	Y zone
防護装備	・カパーオール二重 ・全面マスク ・ゴム手二重 ・短靴 ・アノラック	測定者	

×:空間線量当量率(mSv/h) ⊗:表面線量当量率(mSv/h) (NO):スミア(床) (NO):スミア(壁) △:ダスト



【表面汚染密度の検出限界】

β 線 時定数 (BQ:30[s], 試料:10[s])

・測定器: F1-GMAD-168
・検器効率: 30.8 [%]
・線源効率: 40.0 [%]
・採取面積: 100 [cm²]
・BQ値: 100 [cpm]
・検出限界カウント: 75.0 [cpm]

＜採取効率: 0.1＞ スミアNo①～⑤

・換算定数: 1.35E-02 [Bq/cm²・cpm]
・検出限界値: 1.0E+00 [Bq/cm²]

α 線 時定数 (BQ:30[s], 試料:30[s])

・測定器: F1- α -037
・検器効率: 28.6 [%]
・線源効率: 25.0 [%]
・採取面積: 100 [cm²]
・BQ値: 0 [cpm]
・検出限界カウント: 9.0 [cpm]

＜採取効率: 0.1＞ スミアNo①～⑤

・換算定数: 2.26E-02 [Bq/cm²・cpm]
・検出限界値: 2.0E-01 [Bq/cm²]

【表面汚染密度】の測定結果

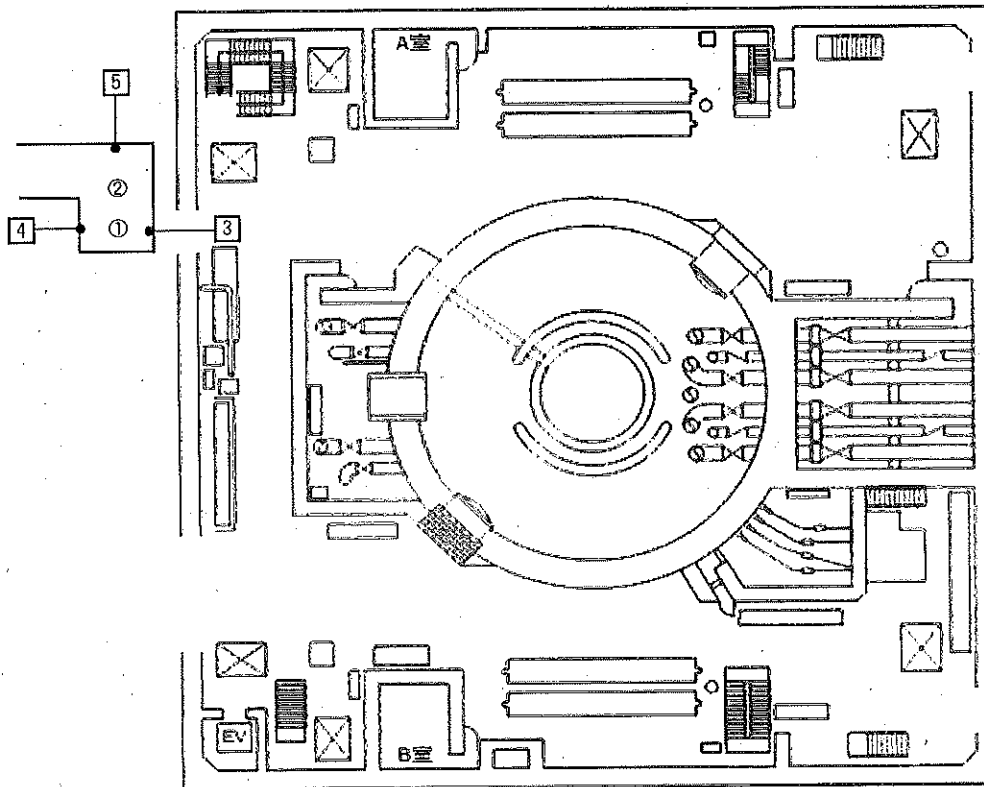
No.	測定ポイント	β 線			α 線			AL 基準
		gross[cpm]	net[cpm]	[Bq/cm ²]	gross[cpm]	net[cpm]	[Bq/cm ²]	
①	Y zone側床面	7000	6900	9.3E+01	0	0	<2.0E-01	
②	Y zone側壁面	5000	4900	6.6E+01	0	0	<2.0E-01	
③	Y zone側壁面	400	300	4.1E+00	0	0	<2.0E-01	
④	Y zone側壁面	1000	900	1.2E+01	0	0	<2.0E-01	
⑤	Y zone側壁面	300	200	2.7E+00	0	0	<2.0E-01	

放射線管理記録

(1 / 1)

作業件名	1F管理区域内区画・エリア管理業務(2022年度) /	RWA番号	220117
作業場所	3 号機 原子炉 建屋 1 FL 北西側エアロック前 (昇降) エリア	測定項目	<input type="checkbox"/> γ <input checked="" type="checkbox"/> スミア <input type="checkbox"/> ダスト
作業内容 (測定目的)	作業環境確認サーベイ	測定器	F1-GMAD-168 F1-α-037 /
測定日時	2022 年 12 月 19 日 10 時 00 分	区域区分	Y zone
防護装備	・カバオール二重 ・全面マスク ・ゴム手二重 ・短靴 ・アノラック	測定者	—— /

×:空間線量当量率(mSv/h) ⊗:表面線量当量率(mSv/h) ⊙:スミア(床) □:スミア(壁) △:ダスト



【表面汚染密度の検出限界】

β線 時定数 (B0:30[s], 試料:10[s])

・測定器: F1-GMAD-168
・検器効率: 30.8 [%]
・線源効率: 40.0 [%]
・採取面積: 100 [cm²]
・B0値: 100 [cpm]
・検出限界カウント: 76.0 [cpm]

＜採取効率: 0.1＞ スミアNa①～⑤

・換算定数: 1.35E-02 (Bq/cm²・cpm)
・検出限界値: 1.0E+00 (Bq/cm²)

α線 時定数 (B0:30[s], 試料:30[s])

・測定器: F1-α-037
・検器効率: 29.5 [%]
・線源効率: 25.0 [%]
・採取面積: 100 [cm²]
・B0値: 0 [cpm]
・検出限界カウント: 9.0 [cpm]

＜採取効率: 0.1＞ スミアNa①～⑤

・換算定数: 2.26E-02 (Bq/cm²・cpm)
・検出限界値: 2.0E-01 (Bq/cm²)

【表面汚染密度】の測定結果

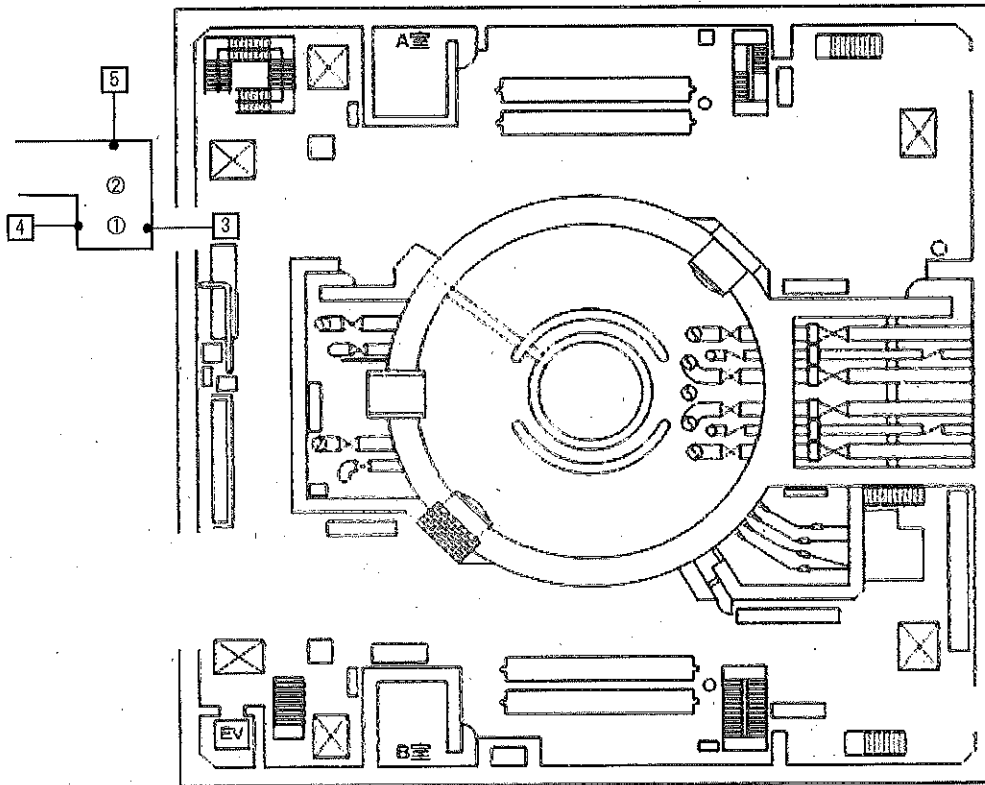
No.	測定ポイント	β線			α線			AL 留意
		gross[cpm]	net[cpm]	[Bq/cm²]	gross[cpm]	net[cpm]	[Bq/cm²]	
①	Y zone制床面	6000	5900	8.0E+01	0	0	<2.0E-01	
②	Y zone側壁面	35000	34900	4.7E+02	0	0	<2.0E-01	
③	Y zone側壁面	3500	3400	4.6E+01	0	0	<2.0E-01	
④	Y zone側壁面	1000	800	1.2E+01	0	0	<2.0E-01	
⑤	Y zone側壁面	800	700	9.6E+00	0	0	<2.0E-01	

放射線管理記録

(1 / 1)

作業件名	1F管理区域内区画・エリア管理業務(2022年度)	RWA番号	220117
作業場所	3 号機 原子炉 建屋 1 FL 北西側エアロック前 (外側) エリア	測定項目	<input type="checkbox"/> γ <input checked="" type="checkbox"/> スミア <input type="checkbox"/> ダスト
作業内容 (測定目的)	作業環境確認サーベイ	測定器	F1-GMAD-168 F1- α -037
測定日時	2022 年 12 月 26 日 10 時 00 分	区域区分	Y zone
防護装備	・カバオール二重 ・全面マスク ・ゴム手二重 ・短靴 ・アノラック	測定者	

×:空間線量当量率(mSv/h) ⊗:表面線量当量率(mSv/h) ⊙:スミア(床) □:スミア(壁) △:ダスト



【表面汚染密度の検出限界】

β 線 時定数 (B0:30[s], 試料:10[s])

・測定器: F1-GMAD-168
・検器効率: 30.8 [%]
・検器効率: 40.0 [%]
・検器面積: 100 [cm²]
・B0値: 100 [cpm]
・検出限界カウント: 75.0 [cpm]

＜採取効率: 0.1＞ スミア法①～⑤

・換算定数: 1.35E-02 [Bq/cm²・cpm]
・検出限界値: 1.0E+00 [Bq/cm²]

α 線 時定数 (B0:30[s], 試料:30[s])

・測定器: F1- α -037
・検器効率: 29.6 [%]
・検器効率: 25.0 [%]
・検器面積: 100 [cm²]
・B0値: 0 [cpm]
・検出限界カウント: 9.0 [cpm]

＜採取効率: 0.1＞ スミア法①～⑤

・換算定数: 2.26E-02 [Bq/cm²・cpm]
・検出限界値: 2.0E-01 [Bq/cm²]

【表面汚染密度】の測定結果

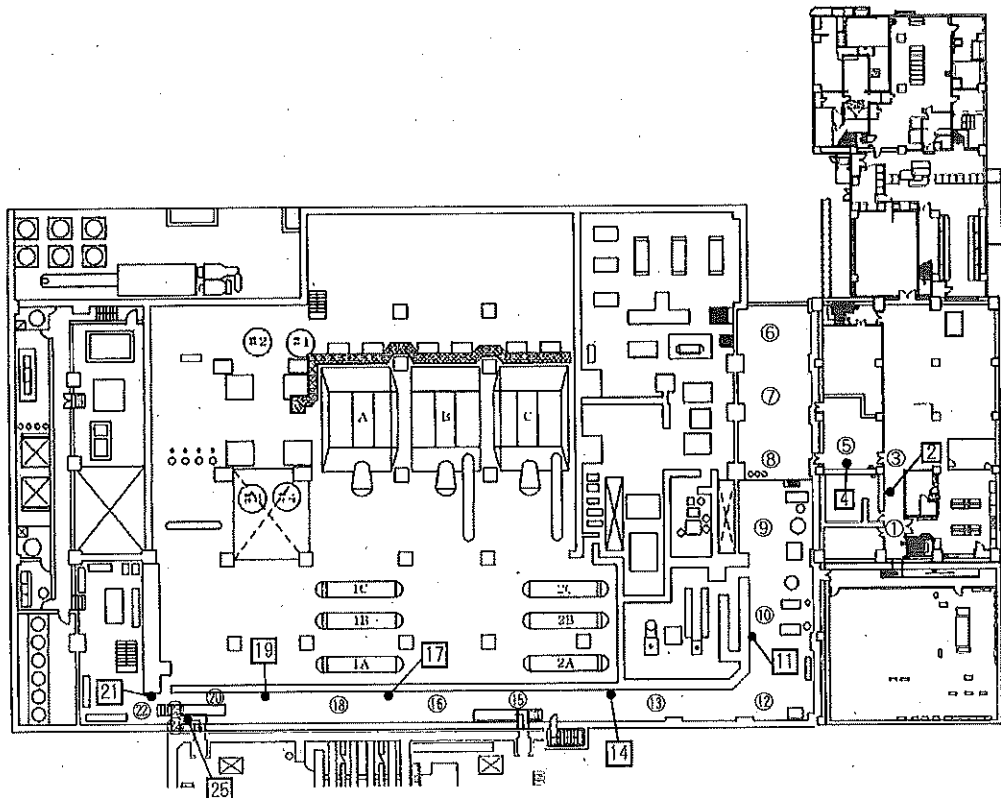
No.	測定ポイント	β 線			α 線			AL 知値
		gross [cpm]	net [cpm]	[Bq/cm ²]	gross [cpm]	net [cpm]	[Bq/cm ²]	
①	Y zone側床面	7000	5900	9.3E+01	0	0	<2.0E-01	
②	Y zone側壁面	3000	2900	3.9E+01	0	0	<2.0E-01	
③	Y zone側壁面	3000	2900	3.9E+01	0	0	<2.0E-01	
④	Y zone側壁面	2000	1900	2.6E+01	0	0	<2.0E-01	
⑤	Y zone側壁面	800	700	9.5E+00	0	0	<2.0E-01	

放射線管理記録

(1 / 1)

作業件名	1F管理区域内区画・エリア管理業務(2022年度)	RWA番号	220117
作業場所	3 号機 タービン 建屋 1 FL 松の廊下、北東側エアロック前 エリア	測定項目	<input type="checkbox"/> γ <input checked="" type="checkbox"/> スミア <input type="checkbox"/> ダスト
作業内容 (測定目的)	作業環境確認サーベイ	測定器	F1-GMAD-259 F1-α-037
測定日時	2022 年 12 月 6 日 11 時 00 分	区域区分	Y zone
防護装備	・カバオール二重 ・全面マスク ・ゴム手二重 ・短靴	測定者	

×:空間線量当量率(mSv/h) ⊗:表面線量当量率(mSv/h) NO:スミア(床) NQ:スミア(壁) △:ダスト



(表面汚染密度の検出限界)

β線 時定数 (BG:30[s], 試料:10[s])

・測定器: F1-GMAD-259
・機器効率: 29.6 [%]
・線源効率: 40.0 [%]
・採取面積: 100 [cm²]
・BG値: 100 [cpm]
・検出限界カウント: 76.0 [cpm]

α線 時定数 (BG:30[s], 試料:30[s])

・測定器: F1-α-037
・機器効率: 29.5 [%]
・線源効率: 25.0 [%]
・採取面積: 100 [cm²]
・BG値: 0 [cpm]
・検出限界カウント: 9.0 [cpm]

《採取効率: 0.1》 スミアNo.①~⑤

・換算定数: 1.41E-02 [Bq/cm² · cpm]
・検出限界値: 1.1E+00 [Bq/cm²]

《採取効率: 0.1》 スミアNo.①~⑤

・換算定数: 2.26E-02 [Bq/cm² · cpm]
・検出限界値: 2.0E-01 [Bq/cm²]

【表面汚染密度】の測定結果

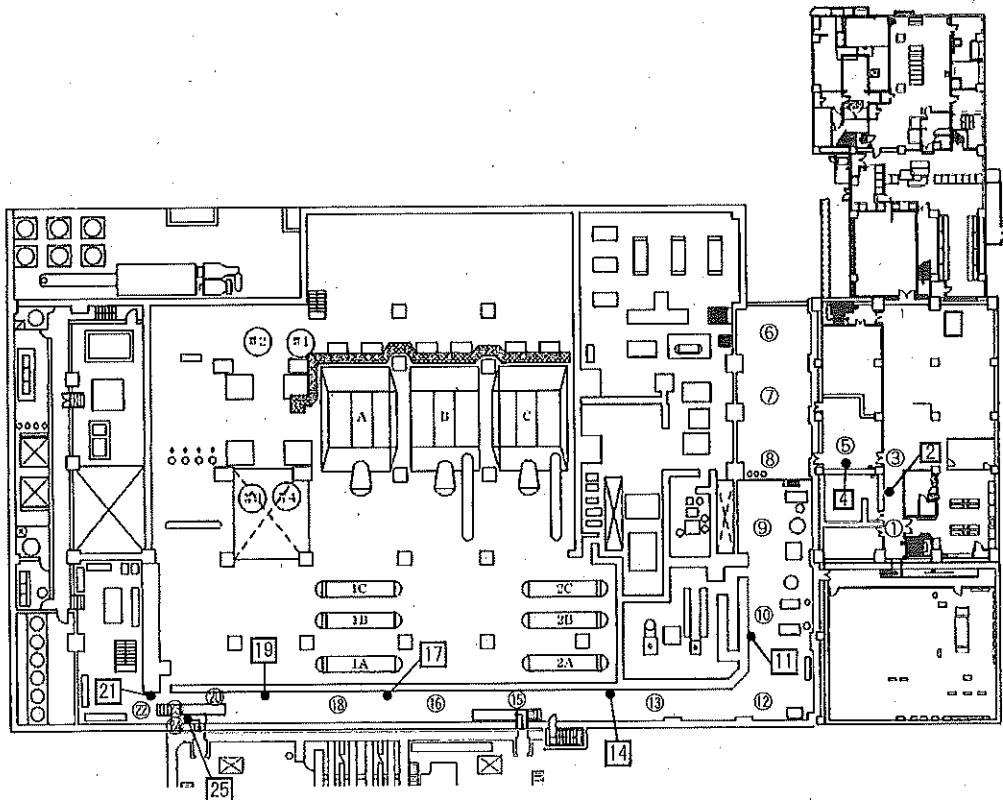
No.	測定ポイント	β線			α線			A.L. 留意
		gross [cpm]	net [cpm]	[Bq/cm²]	gross [cpm]	net [cpm]	[Bq/cm²]	
①	Y zone側床面	300	200	2.8E+00	0	0	<2.0E-01	
②	Y zone側壁面	200	100	1.4E+00	0	0	<2.0E-01	
③	Y zone側床面	300	200	2.8E+00	0	0	<2.0E-01	
④	Y zone側壁面	200	100	1.4E+00	0	0	<2.0E-01	
⑤	Y zone側床面	300	200	2.8E+00	0	0	<2.0E-01	
⑥	Y zone側床面	400	300	4.2E+00	0	0	<2.0E-01	
⑦	Y zone側床面	400	300	4.2E+00	0	0	<2.0E-01	
⑧	Y zone側床面	400	300	4.2E+00	0	0	<2.0E-01	
⑨	Y zone側壁面	500	400	5.6E+00	0	0	<2.0E-01	
⑩	Y zone側壁面	500	400	5.6E+00	0	0	<2.0E-01	
⑪	Y zone側壁面	300	200	2.8E+00	0	0	<2.0E-01	
⑫	Y zone側床面	1000	900	1.3E+01	0	0	<2.0E-01	
⑬	Y zone側床面	600	500	7.0E+00	0	0	<2.0E-01	
⑭	Y zone側壁面	300	200	2.8E+00	0	0	<2.0E-01	
⑮	Y zone側床面	1300	1200	1.7E+01	0	0	<2.0E-01	
⑯	Y zone側床面	1100	1000	1.4E+01	0	0	<2.0E-01	
⑰	Y zone側壁面	500	400	5.6E+00	0	0	<2.0E-01	
⑱	Y zone側壁面	900	800	1.1E+01	0	0	<2.0E-01	
⑲	Y zone側壁面	500	400	5.6E+00	0	0	<2.0E-01	
⑳	Y zone側床面	1200	1100	1.5E+01	0	0	<2.0E-01	
㉑	Y zone側壁面	500	400	5.6E+00	0	0	<2.0E-01	
㉒	Y zone側床面	600	500	7.0E+00	0	0	<2.0E-01	
㉓	Y zone側床面	800	700	9.9E+00	0	0	<2.0E-01	
㉔	Y zone側床面	2900	2800	3.9E+01	0	0	<2.0E-01	
㉕	Y zone側壁面	900	800	1.1E+01	0	0	<2.0E-01	

放射線管理記録

(1 / 1)

作業件名	1F管理区域内区画・エリア管理業務(2022年度)	RWA番号	220117
作業場所	3 号機 タービン 建屋 1 FL 松の廊下、北東側エアロック前 エリア	測定項目	<input type="checkbox"/> γ <input checked="" type="checkbox"/> スミア <input type="checkbox"/> ダスト
作業内容 (測定目的)	作業環境確認サーベイ	測定器	F1-GMAD-259 F1-α-037
測定日時	2022 年 12 月 13 日 11 時 00 分	区域区分	Y zone
防護装備	・カバーオール二重 ・全面マスク ・ゴム手二重 ・短靴	測定者	

×:空間線量当量率(mSv/h) ⊗:表面線量当量率(mSv/h) (NO):スミア(床) [NO]:スミア(壁) △:ダスト



【表面汚染密度】の測定結果

No.	測定ポイント	β線			α線			A.L. 基準
		gross(cpm)	net(cpm)	[Bq/cm ²]	gross(cpm)	net(cpm)	[Bq/cm ²]	
①	Y zone側床面	500	400	5.6E+00	0	0	<2.0E-01	
②	Y zone側壁面	200	100	1.4E+00	0	0	<2.0E-01	
③	Y zone側壁面	500	500	7.0E+00	0	0	<2.0E-01	
④	Y zone側壁面	500	400	5.6E+00	0	0	<2.0E-01	
⑤	Y zone側床面	800	700	9.9E+00	0	0	<2.0E-01	
⑥	Y zone側床面	500	400	5.6E+00	0	0	<2.0E-01	
⑦	Y zone側床面	800	700	9.9E+00	0	0	<2.0E-01	
⑧	Y zone側壁面	500	400	5.6E+00	0	0	<2.0E-01	
⑨	Y zone側壁面	400	300	4.2E+00	0	0	<2.0E-01	
⑩	Y zone側床面	800	800	1.1E+01	0	0	<2.0E-01	
⑪	Y zone側壁面	800	400	5.6E+00	0	0	<2.0E-01	
⑫	Y zone側床面	800	700	9.9E+00	0	0	<2.0E-01	
⑬	Y zone側床面	1100	1000	1.4E+01	0	0	<2.0E-01	
⑭	Y zone側壁面	300	200	2.8E+00	0	0	<2.0E-01	
⑮	Y zone側床面	1200	1100	1.6E+01	0	0	<2.0E-01	
⑯	Y zone側床面	1300	1200	1.7E+01	0	0	<2.0E-01	
⑰	Y zone側壁面	500	400	5.6E+00	0	0	<2.0E-01	
⑱	Y zone側床面	500	400	5.6E+00	0	0	<2.0E-01	
⑲	Y zone側壁面	300	200	2.8E+00	0	0	<2.0E-01	
⑳	Y zone側床面	1200	1100	1.5E+01	0	0	<2.0E-01	
㉑	Y zone側壁面	500	400	5.6E+00	0	0	<2.0E-01	
㉒	Y zone側床面	1000	900	1.3E+01	0	0	<2.0E-01	
㉓	Y zone側床面	1500	1400	2.0E+01	0	0	<2.0E-01	
㉔	Y zone側床面	1300	1200	1.7E+01	0	0	<2.0E-01	
㉕	Y zone側壁面	600	500	7.0E+00	0	0	<2.0E-01	

〔表面汚染密度の検出限界〕

β線 時定数 (BG:30[s]、試料:10[s])

・測定器: F1-GMAD-259
・機器効率: 29.6 [%]
・線源効率: 40.0 [%]
・採取面積: 100 [cm²]
・BG値: 100 [cpm]
・検出限界カウント: 76.0 [cpm]

≪採取効率: 0.1≫ スミアNa①～⑤

・換算定数: 1.41E-02 [Bq/ctf・cpm]
・検出限界値: 1.1E+00 [Bq/cm²]

α線 時定数 (BG:30[s]、試料:30[s])

・測定器: F1-α-037
・機器効率: 29.6 [%]
・線源効率: 25.0 [%]
・採取面積: 100 [cm²]
・BG値: 0 [cpm]
・検出限界カウント: 9.0 [cpm]

≪採取効率: 0.1≫ スミアNa①～⑤

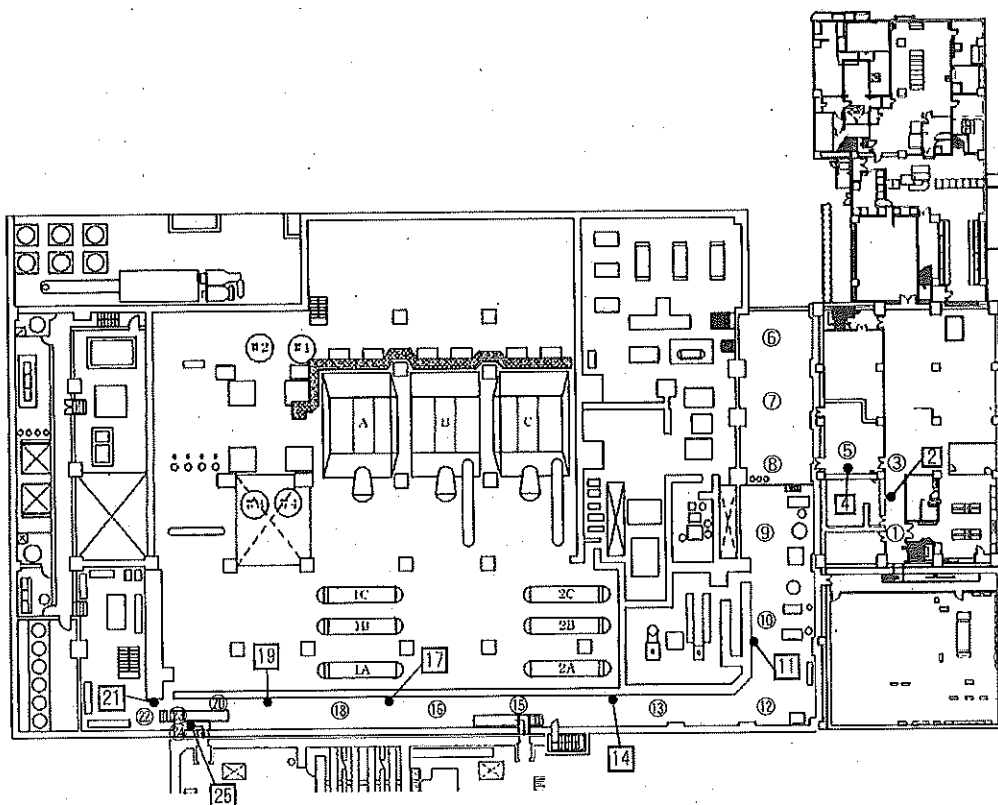
・換算定数: 2.26E-02 [Bq/ctf・cpm]
・検出限界値: 2.0E-01 [Bq/cm²]

放射線管理記録

(1 / 1)

作業件名	1F管理区域内区画・エリア管理業務(2022年度)	RWA番号	220117
作業場所	3 号機 タービン 建屋 1 FL 松の廊下、北東 側エアロック前 エリア	測定項目	<input type="checkbox"/> γ <input checked="" type="checkbox"/> スミア <input type="checkbox"/> ダスト
作業内容 (測定目的)	作業環境確認サーベイ	測定器	F1-GMAD-259 F1-α-037
測定日時	2022 年 12 月 20 日 11 時 00 分	区域区分	Y zone
防護装備	・カバオール二重 ・全面マスク ・ゴム手二重 ・短靴	測定者	

×:空間線量当量率(mSv/h) ⊗:表面線量当量率(mSv/h) (NO):スミア(床) [NO]:スミア(壁) △:ダスト



(表面汚染密度の検出限界)

β線 時定数 (Bq:30[s], 試料:10[s])

・測定器: F1-GMAD-259
・機器効率: 29.6 [%]
・線源効率: 40.0 [%]
・採取面積: 100 [cm²]
・Bq値: 100 [cpm]
・検出限界カウント: 75.0 [cpm]

≪採取効率: 0.1≫ スミアNo①~②
・換算定数: 1.41E-02 [Bq/cm²・cpm]
・検出限界値: 1.1E+00 [Bq/cm²]

α線 時定数 (Bq:30[s], 試料:30[s])

・測定器: F1-α-037
・機器効率: 28.5 [%]
・線源効率: 25.0 [%]
・採取面積: 100 [cm²]
・Bq値: 0 [cpm]
・検出限界カウント: 9.0 [cpm]

≪採取効率: 0.1≫ スミアNo①~②
・換算定数: 2.26E-02 [Bq/cm²・cpm]
・検出限界値: 2.0E-01 [Bq/cm²]

【表面汚染密度】の測定結果

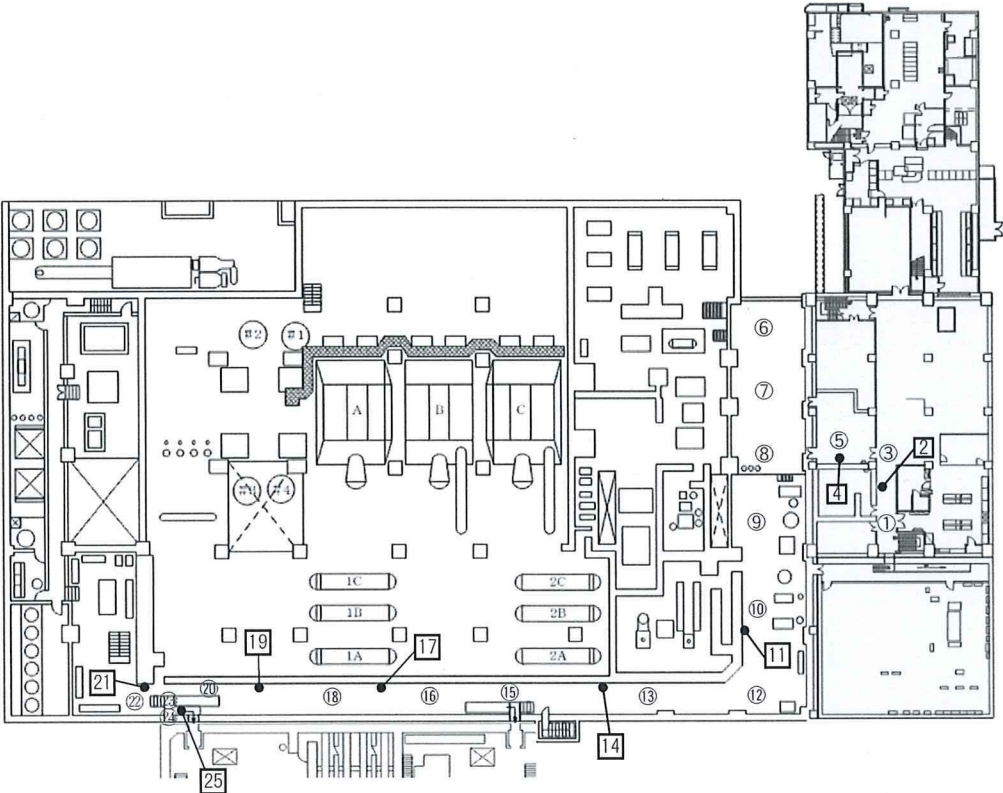
No.	測定ポイント	β線			α線			AL 基準
		gross(cpm)	net(cpm)	[Bq/cm ²]	gross(cpm)	net(cpm)	[Bq/cm ²]	
①	Y zone側床面	600	400	5.6E+00	0	0	<2.0E-01	
②	Y zone側壁面	300	200	2.8E+00	0	0	<2.0E-01	
③	Y zone側床面	600	700	9.9E+00	0	0	<2.0E-01	
④	Y zone側壁面	300	200	2.8E+00	0	0	<2.0E-01	
⑤	Y zone側床面	800	700	9.9E+00	0	0	<2.0E-01	
⑥	Y zone側床面	1100	1000	1.4E+01	0	0	<2.0E-01	
⑦	Y zone側壁面	900	800	1.1E+01	0	0	<2.0E-01	
⑧	Y zone側床面	500	400	5.6E+00	0	0	<2.0E-01	
⑨	Y zone側壁面	500	400	5.6E+00	0	0	<2.0E-01	
⑩	Y zone側床面	800	700	9.9E+00	0	0	<2.0E-01	
⑪	Y zone側壁面	300	200	2.8E+00	0	0	<2.0E-01	
⑫	Y zone側床面	500	400	5.6E+00	0	0	<2.0E-01	
⑬	Y zone側床面	2000	1900	2.7E+01	0	0	<2.0E-01	
⑭	Y zone側壁面	500	400	5.6E+00	0	0	<2.0E-01	
⑮	Y zone側床面	3000	2900	4.1E+01	0	0	<2.0E-01	
⑯	Y zone側壁面	3500	3400	4.8E+01	0	0	<2.0E-01	
⑰	Y zone側床面	500	400	5.6E+00	0	0	<2.0E-01	
⑱	Y zone側壁面	2500	2400	3.4E+01	0	0	<2.0E-01	
⑲	Y zone側床面	900	800	1.1E+01	0	0	<2.0E-01	
⑳	Y zone側壁面	2500	2400	3.4E+01	0	0	<2.0E-01	
㉑	Y zone側床面	600	500	7.0E+00	0	0	<2.0E-01	
㉒	Y zone側壁面	1500	1400	2.0E+01	0	0	<2.0E-01	
㉓	Y zone側床面	3300	3200	4.5E+01	0	0	<2.0E-01	
㉔	Y zone側壁面	5000	4900	6.9E+01	0	0	<2.0E-01	
㉕	Y zone側床面	900	800	1.1E+01	0	0	<2.0E-01	

放射線管理記録

(1 / 1)

作業件名	1F管理区域内区画・エリア管理業務 (2022年度)	RWA番号	220117
作業場所	3 号機 タービン 建屋 1 FL 松の廊下、北東側エアロック前 エリア	測定項目	<input type="checkbox"/> γ <input checked="" type="checkbox"/> スミア <input type="checkbox"/> ダスト
作業内容 (測定目的)	作業環境確認サーベイ	測定器	F1-GMAD-259 F1-α-037
測定日時	2022 年 12 月 27 日 11 時 00 分	区域区分	Y zone
防護装備	・カバオール二重 ・全面マスク ・ゴム手二重 ・短靴	測定者	

×:空間線量当量率(mSv/h) ⊗:表面線量当量率(mSv/h) ⊙:スミア(床) □:スミア(壁) △:ダスト



【表面汚染密度】の測定結果

No.	測定ポイント	β線			α線			AL 知照
		gross[cpm]	net[cpm]	[Bq/cm ²]	gross[cpm]	net[cpm]	[Bq/cm ²]	
①	Y zone側床面	500	400	5.6E+00	0	0	<2.0E-01	
②	Y zone側壁面	100	0	<1.1E+00	0	0	<2.0E-01	
③	Y zone側床面	1000	900	1.3E+01	0	0	<2.0E-01	
④	Y zone側壁面	200	100	1.4E+00	0	0	<2.0E-01	
⑤	Y zone側床面	800	700	9.9E+00	0	0	<2.0E-01	
⑥	Y zone側床面	800	700	9.9E+00	0	0	<2.0E-01	
⑦	Y zone側床面	1000	900	1.3E+01	0	0	<2.0E-01	
⑧	Y zone側床面	1000	900	1.3E+01	0	0	<2.0E-01	
⑨	Y zone側壁面	400	300	4.2E+00	0	0	<2.0E-01	
⑩	Y zone側床面	1000	900	1.3E+01	0	0	<2.0E-01	
⑪	Y zone側壁面	200	100	1.4E+00	0	0	<2.0E-01	
⑫	Y zone側床面	900	800	1.1E+01	0	0	<2.0E-01	
⑬	Y zone側床面	1500	1400	2.0E+01	0	0	<2.0E-01	
⑭	Y zone側壁面	200	100	1.4E+00	0	0	<2.0E-01	
⑮	Y zone側床面	2500	2400	3.4E+01	0	0	<2.0E-01	
⑯	Y zone側壁面	1500	1400	2.0E+01	0	0	<2.0E-01	
⑰	Y zone側壁面	300	200	2.8E+00	0	0	<2.0E-01	
⑱	Y zone側床面	2000	1900	2.7E+01	0	0	<2.0E-01	
⑲	Y zone側壁面	300	200	2.8E+00	0	0	<2.0E-01	
⑳	Y zone側床面	2000	1900	2.7E+01	0	0	<2.0E-01	
㉑	Y zone側壁面	200	100	1.4E+00	0	0	<2.0E-01	
㉒	Y zone側床面	2000	1900	2.7E+01	0	0	<2.0E-01	
㉓	Y zone側床面	6000	5900	8.3E+01	0	0	<2.0E-01	
㉔	Y zone側壁面	4000	3900	5.5E+01	0	0	<2.0E-01	
㉕	Y zone側壁面	800	700	9.9E+00	0	0	<2.0E-01	

（表面汚染密度の検出限界）

β線 時定数 (BG:30[s]、試料:10[s])

・測定器: F1-GMAD-259
・機器効率: 29.6 [%]
・線源効率: 40.0 [%]
・採取面積: 100 [cm²]
・BG値: 100 [cpm]
・検出限界カウント: 75.0 [cpm]

α線 時定数 (BG:30[s]、試料:30[s])

・測定器: F1-α-037
・機器効率: 29.5 [%]
・線源効率: 25.0 [%]
・採取面積: 100 [cm²]
・BG値: 0 [cpm]
・検出限界カウント: 9.0 [cpm]

《採取効率: 0.1》 スミアNo.①～⑤
・換算定数: 1.41E-02 [Bq/cm²・cpm]
・検出限界値: 1.1E+00 [Bq/cm²]

《採取効率: 0.1》 スミアNo.①～⑤
・換算定数: 2.26E-02 [Bq/cm²・cpm]
・検出限界値: 2.0E-01 [Bq/cm²]

放射線測定記録

測定日

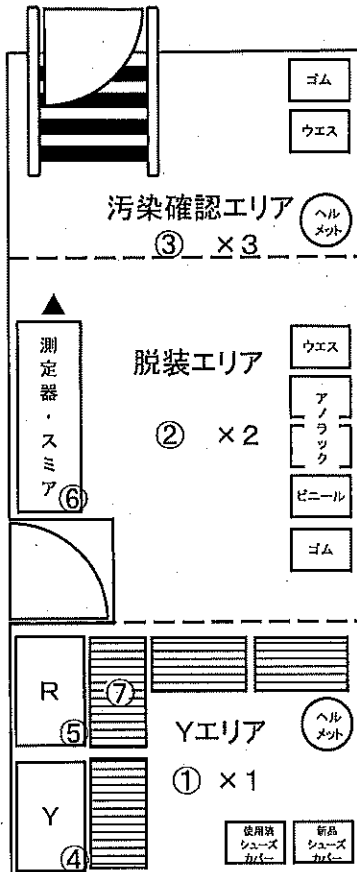
2022年12月1日

×：空間線量当量率測定ポイント ○：スミア採取ポイント（床） □：スミア採取ポイント（壁）

● 3号機 T/B 松の廊下 南-南人通口前

【表面汚染密度】の測定結果

【ポイント図】



【空間線量当量率】の測定結果

測定器： F1-ICW-074

No.	γ線 [mSv/h]	
	前回	今回
×1	0.09	0.09
×2	0.12	0.13
×3	0.20	0.21

■ 汚染区域等区画の維持基準値

表面汚染密度 (β線)

スミアNo. ③④

4[Bq/cm²]未満

スミアNo. ①②⑤

40[Bq/cm²]未満

表面汚染密度 (α線)

0.4[Bq/cm²]未満

(空气中放射性物質濃度の検出限界)

・測定器： F1-CDS-111
 ・流量： 155.8 [L/min]
 ・採取時間： 10 [min]
 ・採取量： 1558 [L]
 ・採取効率： 99.0 [%]
 ・有効捕集面積： 63.6 [cm²]
 ・検出有効面積 (β線)： 19.6 [cm²]
 ・検出有効面積 (α線)： 39.9 [cm²]

【空气中放射性物質濃度】の測定結果

No.	採取時間	β線			α線			A.L. 処置
		gross[cpm]	net[cpm]	[Bq/cm ³]	gross[cpm]	net[cpm]	[Bq/cm ³]	
▲	9:50 ~ 10:00	300	200	5.9E-05	20	20	<6.3E-06	

β線 時定数 (BG:30[s], 試料:10[s])

・計測器換算定数： 2.96E-07 [Bq/cm³・cpm]
 ・BG値： 100 [cpm]
 ・検出限界カウント： 75.0 [cpm]

検出限界値： 2.2E-05 [Bq/cm³]

α線 時定数 (BG:30[s], 試料:10[s])

・計測器換算定数： 2.34E-07 [Bq/cm³・cpm]
 ・BG値： 0 [cpm]
 ・検出限界カウント： 27.0 [cpm]

検出限界値： 6.3E-06 [Bq/cm³]

(表面汚染密度の検出限界)

β線 時定数 (BG:30[s], 試料:10[s])

・測定器： F1-GMAD-259
 ・機器効率： 29.6 [%]
 ・線源効率： 40.0 [%]
 ・採取面積： 100 [cm²]
 ・BG値： 100 [cpm]
 ・検出限界カウント： 75.0 [cpm]

≪採取効率：0.1≫

・換算定数： 1.41E-02 [Bq/cm²・cpm]
 ・検出限界値： 1.1E+00 [Bq/cm²]

α線 時定数 (BG:30[s], 試料:30[s])

・測定器： F1-α-037
 ・機器効率： 29.5 [%]
 ・線源効率： 25.0 [%]
 ・採取面積： 100 [cm²]
 ・BG値： 0 [cpm]
 ・検出限界カウント： 9.0 [cpm]

≪採取効率：0.1≫

・換算定数： 2.26E-02 [Bq/cm²・cpm]
 ・検出限界値： 2.0E-01 [Bq/cm²]

放射線測定記録

測定日

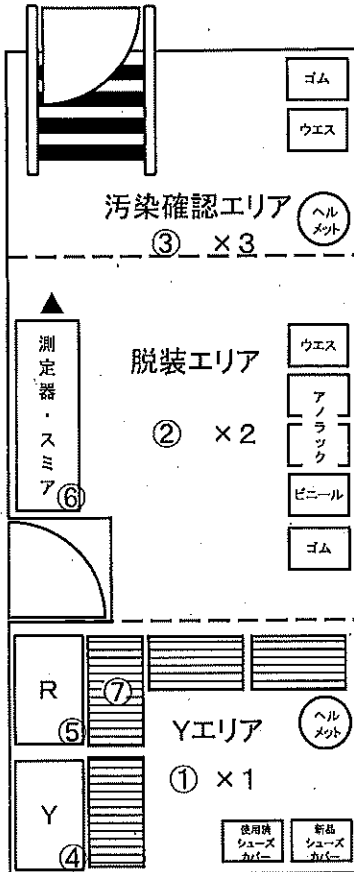
2022年12月8日

×：空間線量当量率測定ポイント ○：スミア採取ポイント（床） □：スミア採取ポイント（壁）

● 3号機 T/B 松の廊下 南一南人通口前

【表面汚染密度】の測定結果

【ポイント図】



No.	測定ポイント	β線			α線			AL 処置
		gross[cpm]	net[cpm]	[Bq/cm ²]	gross[cpm]	net[cpm]	[Bq/cm ²]	
①	Y zone側床面	200	100	1.4E+00	0	0	<2.0E-01	
②	Y zone側床面	400	300	4.2E+00	0	0	<2.0E-01	
③	R zone側床面	400	300	4.2E+00	0	0	<2.0E-01	
④	Y靴棚	300	200	2.8E+00	0	0	<2.0E-01	
⑤	R靴棚	300	200	2.8E+00	0	0	<2.0E-01	
⑥	棚	500	400	5.6E+00	0	0	<2.0E-01	
⑦	スノコ	200	100	1.4E+00	0	0	<2.0E-01	
⑧	R靴	300	200	2.8E+00	0	0	<2.0E-01	
⑨	R靴	300	200	2.8E+00	0	0	<2.0E-01	
⑩	R靴	300	200	2.8E+00	0	0	<2.0E-01	
⑪	R靴	300	200	2.8E+00	0	0	<2.0E-01	
⑫	ヘルメット	600	500	7.0E+00	0	0	<2.0E-01	
⑬	ヘルメット	800	700	9.9E+00	0	0	<2.0E-01	
⑭	ヘルメット	500	400	5.6E+00	0	0	<2.0E-01	
⑮	ヘルメット	500	400	5.6E+00	0	0	<2.0E-01	

(表面汚染密度の検出限界)

β線 時定数 (BG:30[s]、試料:10[s])

・測定器: F1-GMAD-259
 ・機器効率: 29.6 [%]
 ・線源効率: 40.0 [%]
 ・採取面積: 100 [cm²]
 ・BG値: 100 [cpm]
 ・検出限界カウント: 75.0 [cpm]

《採取効率: 0.1》

・換算定数: 1.41E-02 [Bq/cm²・cpm]
 ・検出限界値: 1.1E+00 [Bq/cm²]

α線 時定数 (BG:30[s]、試料:30[s])

・測定器: F1-α-037
 ・機器効率: 29.5 [%]
 ・線源効率: 25.0 [%]
 ・採取面積: 100 [cm²]
 ・BG値: 0 [cpm]
 ・検出限界カウント: 9.0 [cpm]

《採取効率: 0.1》

・換算定数: 2.26E-02 [Bq/cm²・cpm]
 ・検出限界値: 2.0E-01 [Bq/cm²]

【空間線量当量率】の測定結果

・測定器: F1-ICW-074

No.	γ線[mSv/h]	
	前回	今回
×1	0.09	0.09
×2	0.12	0.13
×3	0.20	0.21

■重汚染区域等区画の維持基準目安値■

表面汚染密度 (β線)

・スミアNo. ③④
 4[Bq/cm²]未満
 ・スミアNo. ①②⑤
 40[Bq/cm²]未満

表面汚染密度 (α線)

0.4[Bq/cm²]未満

(空气中放射性物質濃度の検出限界)

・測定器: F1-CDS-111
 ・流量: 155.8 [L/min]
 ・採取時間: 10 [min]
 ・採取量: 1558 [L]
 ・採取効率: 99.0 [%]
 ・有効捕集面積: 63.6 [cm²]
 ・検出有効面積 (β線): 19.6 [cm²]
 ・検出有効面積 (α線): 39.9 [cm²]

β線 時定数 (BG:30[s]、試料:10[s])

・計測器換算定数: 2.96E-07 [Bq/cm³・cpm]
 ・BG値: 100 [cpm]
 ・検出限界カウント: 75.0 [cpm]

・検出限界値: 2.2E-05 [Bq/cm³]

α線 時定数 (BG:30[s]、試料:10[s])

・計測器換算定数: 2.34E-07 [Bq/cm³・cpm]
 ・BG値: 0 [cpm]
 ・検出限界カウント: 27.0 [cpm]

・検出限界値: 6.3E-06 [Bq/cm³]

【空气中放射性物質濃度】の測定結果

No.	採取時間	β線			α線			AL 処置
		gross[cpm]	net[cpm]	[Bq/cm ³]	gross[cpm]	net[cpm]	[Bq/cm ³]	
▲	9:50 ~ 10:00	200	100	3.0E-05	40	40	9.3E-06	※再測定

放射線測定記録

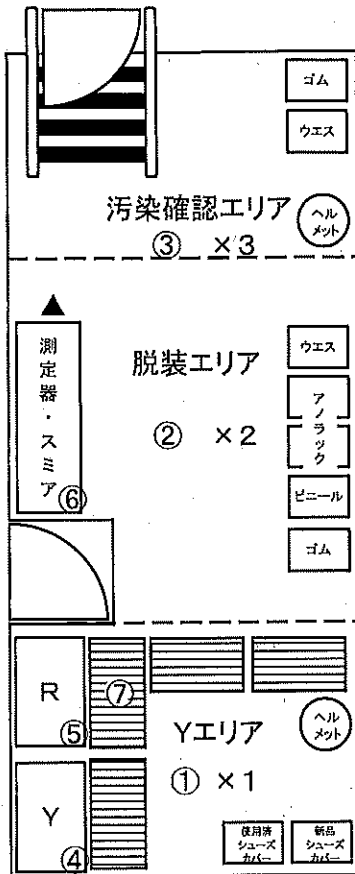
測定日

2022年12月9日

×：空間線量当量率測定ポイント ○：床面スミア採取ポイント ▲：ダスト採取ポイント

●3号機 T/B 松の廊下 南-南人通口前 【表面汚染密度】の測定結果

【ポイント図】



【空間線量当量率】の測定結果

・測定器：-

No.	γ線[mSv/h]	
	前回	今回
×1	-	-
×2	-	-
×3	-	-

■重汚染区域等区域の汚染基準目安位置

表面汚染密度(β線)

・スミアNo. ⑦

4[Bq/cm²]未満

・その他のポイント

40[Bq/cm²]未満

表面汚染密度(α線)

0.4[Bq/cm²]未満

No.	測定ポイント	β線			α線			AL 処置
		gross[cpm]	net[cpm]	[Bq/cm ²]	gross[cpm]	net[cpm]	[Bq/cm ²]	
①	Y zone側床面	-	-	-	-	-	-	
②	Y zone側床面	-	-	-	-	-	-	
③	R zone側床面	-	-	-	-	-	-	
④	Y靴棚	-	-	-	-	-	-	
⑤	R靴棚	-	-	-	-	-	-	
⑥	棚	-	-	-	-	-	-	
⑦	スノコ	-	-	-	-	-	-	
⑧	R靴	-	-	-	-	-	-	
⑨	R靴	-	-	-	-	-	-	
⑩	R靴	-	-	-	-	-	-	
⑪	R靴	-	-	-	-	-	-	
⑫	ヘルメット	-	-	-	-	-	-	
⑬	ヘルメット	-	-	-	-	-	-	
⑭	ヘルメット	-	-	-	-	-	-	
⑮	ヘルメット	-	-	-	-	-	-	

(表面汚染密度の検出限界)

β線 時定数 (BG:30[s]、試料:10[s])

・測定器：-
 ・機器効率：[%]
 ・線源効率：[%]
 ・採取面積：[cm²]
 ・BG値：[cpm]
 ・検出限界カウント：[cpm]

≪採取効率：0.1≫

・換算定数：[Bq/cm²・cpm]
 ・検出限界値：[Bq/cm²]

α線 時定数 (BG:30[s]、試料:30[s])

・測定器：-
 ・機器効率：[%]
 ・線源効率：[%]
 ・採取面積：[cm²]
 ・BG値：[cpm]
 ・検出限界カウント：[cpm]

≪採取効率：0.1≫

・換算定数：[Bq/cm²・cpm]
 ・検出限界値：[Bq/cm²]

【空气中放射性物質濃度】の測定結果

No.	採取時間	β線			α線			AL 処置
		gross[cpm]	net[cpm]	[Bq/cm ³]	gross[cpm]	net[cpm]	[Bq/cm ³]	
▲	12/8 9:50 ~ 10:00	-	-	-	40	40	9.3E-06	※再測定
▲再	- ~ -	-	-	-	0	0	<6.3E-06	

※▲再：12月8日(木)に採取した試料の再測定を実施。

(空气中放射性物質濃度の検出限界)

・測定器：F1-CDS-111
 ・流量：155.8 [L/min]
 ・採取時間：10 [min]
 ・採取量：1558 [L]
 ・採取効率：99.0 [%]
 ・有効捕集面積：63.6 [cm²]
 ・検出有効面積(β線)：19.6 [cm²]
 ・検出有効面積(α線)：39.9 [cm²]

β線 時定数 (BG:30[s]、試料:10[s])

・計測器換算定数：[Bq/cm³・cpm]
 ・BG値：[cpm]
 ・検出限界カウント：[cpm]

・検出限界値：[Bq/cm³]

α線 時定数 (BG:30[s]、試料:10[s])

・測定器：F1-α-037
 ・計測器換算定数：2.34E-07 [Bq/cm³・cpm]
 ・BG値：0 [cpm]

・機器効率：29.5 [%]
 ・線源効率：25.0 [%]
 ・検出限界カウント：27.0 [cpm]
 ・検出限界値：6.3E-06 [Bq/cm³]

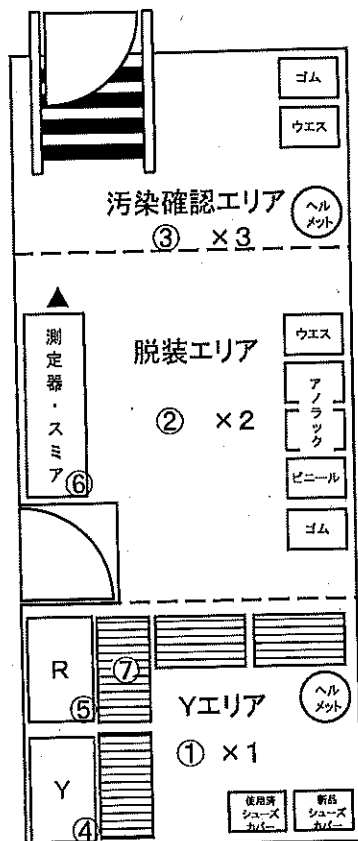
測定日

2022年12月15日 ✓

×：空間線量当量率測定ポイント ○：スミア採取ポイント（床） □：スミア採取ポイント（壁）

●3号機 T/B 松の廊下 南一南人通口前 【表面汚染密度】の測定結果

【ポイント図】



【空間線量当量率】の測定結果

・測定器： F1-1CW-074

No.	γ 線 [mSv/h]	
	前回	今回
×1	0.090	0.090
×2	0.13	0.13
×3	0.21	0.21

【表面汚染密度】の測定結果

No.		β線			α線			AL 処置
測定ポイント		gross[cpm]	net[cpm]	[Bq/cm ²]	gross[cpm]	net[cpm]	[Bq/cm ²]	
①	Y zone側床面	2500	2400	3.4E+01	0	0	<2.0E-01	
②	Y zone側床面	500	400	5.6E+00	0	0	<2.0E-01	
③	R zone側床面	500	400	5.6E+00	0	0	<2.0E-01	
④	Y靴棚	300	200	2.8E+00	0	0	<2.0E-01	
⑤	R靴棚	300	200	2.8E+00	0	0	<2.0E-01	
⑥	棚	300	200	2.8E+00	0	0	<2.0E-01	
⑦	スノコ	200	100	1.4E+00	0	0	<2.0E-01	
⑧	R靴	300	200	2.8E+00	0	0	<2.0E-01	
⑨	R靴	200	100	1.4E+00	0	0	<2.0E-01	
⑩	R靴	200	100	1.4E+00	0	0	<2.0E-01	
⑪	R靴	300	200	2.8E+00	0	0	<2.0E-01	
⑫	ヘルメット	300	200	2.8E+00	0	0	<2.0E-01	
⑬	ヘルメット	500	400	5.6E+00	0	0	<2.0E-01	
⑭	ヘルメット	500	400	5.6E+00	0	0	<2.0E-01	
⑮	ヘルメット	300	200	2.8E+00	0	0	<2.0E-01	

(表面汚染密度の検出限界)

β 線 時定数 (BG:30[s]、試料:10[s])

・測定器：F1-GMAD-259

・測定器:	GMX-200
・機器効率:	29.6 [%]
・線源効率:	40.0 [%]
・採取面積:	100 [cm ²]
・BG値:	100 [cpm]
・検出限界カウント:	75.0 [cpm]

《採取効率：0.1》

・換算定数： $1.41\text{E-}02$ [Bq/cm²・cpm]
・検出限界値： $1.1\text{E+}00$ [Bq/cm²]

α 線 時定数 (BG:30[s]、試料:30[s])

測定器： F1-α-037

・機器効率:	29.5	[%]
・線源効率:	25.0	[%]
・採取面積:	100	[cm ²]
・BG値:	0	[cpm]
・検出限界カウンント:	9.0	[cpm]

《採取効率：0.1》

・換算定数: $2.26\text{E-}02$ [Bq/cm²・cpm]
・検出限界値: $2.0\text{E-}01$ [Bq/cm²]

【空气中放射性物質濃度】の測定結果

No.	採取時間	β 線			α 線			AL 処置
		gross [cpm]	net [cpm]	[Bq/cm ³]	gross [cpm]	net [cpm]	[Bq/cm ³]	
▲	10:05 ~ 10:15	300	200	6.5E-05	60	60	1.5E-05	※再測定

(空气中放射性物質濃度の検出限界)

F1-CDS-122	
・測定器：	
・流量：	141.1 [L/min]
・採取時間	10 [min]
・採取量：	1411 [L]
・採取効率：	99.0 [%]
・有効捕集面積：	63.6 [cm ²]
・検出有効面積 (β 線)：	19.6 [cm ²]
・検出有効面積 (α 線)：	39.9 [cm ²]

β線 時定数 (BQ:30[s], 試料:10[s])
・計測器換算定数: 3.27E-07 [Bq/cm²・cpm]
・BQ値: 100 [cpm]
・検出限界カウント: 75.0 [cpm]
・検出限界値: 2.5E-05 [Bq/cm²]

α 線 時定数 (BG:30[s]、試料:10[s])

- ・計測器換算定数: 2.56E-07 [Bq/cm²・cpm]
- ・BG値: 0 [cpm]
- ・検出限界カウント: 27.0 [cpm]
- ・検出限界値: 7.0E-06 [Bq/cm²]

■ 官庁校区域等区画の維持基準且安価

表面汚染密度 (β 線)

・スミアNo. ③④

スミアNo. ①②⑤
40[Bq/cm²]未満

表面汚染密度 (α 線)

0.4[8g/cm²]未満

放射線測定記録

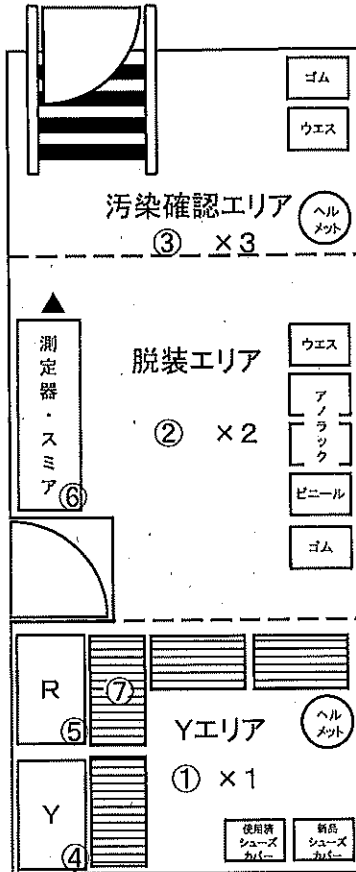
測定日

2022年12月16日 /

×：空間線量当量率測定ポイント ○：床面スミア採取ポイント ▲：ダスト採取ポイント

●3号機 T/B 松の廊下 南一南人通口前 【表面汚染密度】の測定結果

【ポイント図】



No.	測定ポイント	β線			α線			AL 処置
		gross[cpm]	net[cpm]	[Bq/cm ²]	gross[cpm]	net[cpm]	[Bq/cm ²]	
①	Y zone側床面	-	-	-	-	-	-	
②	Y zone側床面	-	-	-	-	-	-	
③	R zone側床面	-	-	-	-	-	-	
④	Y靴棚	-	-	-	-	-	-	
⑤	R靴棚	-	-	-	-	-	-	
⑥	棚	-	-	-	-	-	-	
⑦	スノコ	-	-	-	-	-	-	
⑧	R靴	-	-	-	-	-	-	
⑨	R靴	-	-	-	-	-	-	
⑩	R靴	-	-	-	-	-	-	
⑪	R靴	-	-	-	-	-	-	
⑫	ヘルメット	-	-	-	-	-	-	
⑬	ヘルメット	-	-	-	-	-	-	
⑭	ヘルメット	-	-	-	-	-	-	
⑮	ヘルメット	-	-	-	-	-	-	

【空間線量当量率】の測定結果

No.	γ線[mSv/h]	
	前回	今回
×1	-	-
×2	-	-
×3	-	-

(表面汚染密度の検出限界)

β線 時定数 (BG:30[s]、試料:10[s])

・測定器：
 ・機器効率：
 ・線源効率：
 ・採取面積：
 ・BG値：
 ・検出限界カウント：

《採取効率：0.1》

・換算定数：
 ・検出限界値：

α線 時定数 (BG:30[s]、試料:30[s])

・測定器：
 ・機器効率：
 ・線源効率：
 ・採取面積：
 ・BG値：
 ・検出限界カウント：

《採取効率：0.1》

・換算定数：
 ・検出限界値：

■重汚染区域等区間の維持基準目安値■

表面汚染密度 (β線)

・スミアNo. ⑦

4[Bq/cm²]未満

・その他のポイント

40[Bq/cm²]未満

表面汚染密度 (α線)

0.4[Bq/cm²]未満

【空气中放射性物質濃度】の測定結果

No.	採取時間	β線			α線			AL 処置
		gross[cpm]	net[cpm]	[Bq/cm ³]	gross[cpm]	net[cpm]	[Bq/cm ³]	
▲	12/15 10:05 ~ 10:15	-	-	-	60	60	1.4E-05	※再測定
▲再	- ~ -	-	-	-	0	0	<6.3E-06	

※▲再/12月15日(木)に採取した試料の再測定を実施。

(空气中放射性物質濃度の検出限界)

・測定器：FI-CDS-111
 ・流量：155.8 [L/min]
 ・採取時間：10 [min]
 ・採取量：1558 [L]
 ・採取効率：99.0 [%]
 ・有効捕集面積：63.6 [cm²]
 ・検出有効面積 (β線)：19.6 [cm²]
 ・検出有効面積 (α線)：39.9 [cm²]

β線 時定数 (BG:30[s]、試料:10[s])
 ・計測器換算定数：
 ・BG値：
 ・検出限界カウント：
 ・検出限界値：

α線 時定数 (BG:30[s]、試料:10[s])
 ・測定器：FI-α-037
 ・計測器換算定数：2.34E-07 [Bq/cm³・cpm]
 ・BG値：0 [cpm]
 ・機器効率：29.5 [%]
 ・線源効率：25.0 [%]
 ・検出限界カウント：27.0 [cpm]
 ・検出限界値：6.3E-06 [Bq/cm³]

放射線測定記録

測定日

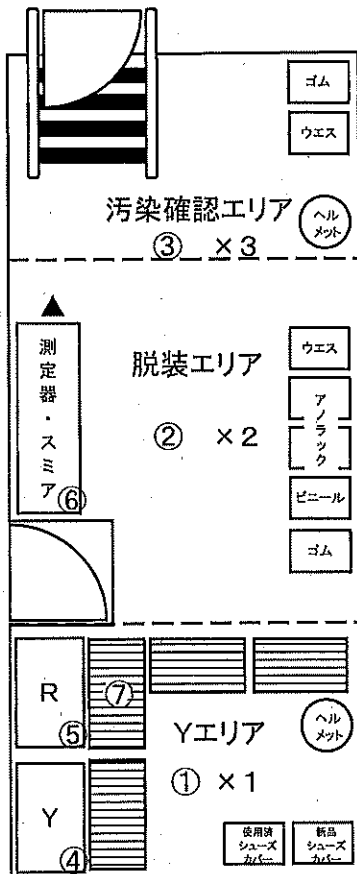
2022年12月22日

×：空間線量当量率測定ポイント ○：床面スミア採取ポイント ▲：ダスト採取ポイント

● 3号機 T/B 松の廊下 南-南人通口前

【表面汚染密度】の測定結果

【ポイント図】



【空間線量当量率】の測定結果

測定器：-

No.	γ線[mSv/h]	
	前回	今回
×1	-	-
×2	-	-
×3	-	-

(表面汚染密度の検出限界)

β線 時定数 (BG:30[s]、試料:10[s])

・測定器：FI-GMAD-259
 ・機器効率：29.6 [%]
 ・線源効率：40.0 [%]
 ・採取面積：100 [cm²]
 ・BG値：100 [cpm]
 ・検出限界カウント：75.0 [cpm]

《採取効率：0.1》

・換算定数：1.41E-02 [Bq/cm²・cpm]
 ・検出限界値：1.1E+00 [Bq/cm²]

α線 時定数 (BG:30[s]、試料:30[s])

・測定器：FI-α-037
 ・機器効率：29.5 [%]
 ・線源効率：25.0 [%]
 ・採取面積：100 [cm²]
 ・BG値：0 [cpm]
 ・検出限界カウント：9.0 [cpm]

《採取効率：0.1》

・換算定数：2.26E-02 [Bq/cm²・cpm]
 ・検出限界値：2.0E-01 [Bq/cm²]

【空气中放射性物質濃度】の測定結果

No.	採取時間	β線			α線			AL 処置
		gross[cpm]	net[cpm]	[Bq/cm ³]	gross[cpm]	net[cpm]	[Bq/cm ³]	
▲	-	-	-	-	-	-	-	
▲再	-	-	-	-	-	-	-	

(空气中放射性物質濃度の検出限界)

・測定器：FI-CDS-111
 ・流量：155.8 [L/min]
 ・採取時間：10 [min]
 ・採取量：1558 [L]
 ・採取効率：99.0 [%]
 ・有効捕集面積：83.6 [cm²]
 ・検出有効面積 (β線)：19.6 [cm²]
 ・検出有効面積 (α線)：39.9 [cm²]

β線 時定数 (BG:30[s]、試料:10[s])

・計測器換算定数：[Bq/cm³・cpm]
 ・BG値：[cpm]
 ・検出限界カウント：[cpm]
 ・検出限界値：[Bq/cm³]

α線 時定数 (BG:30[s]、試料:10[s])

・測定器：FI-α-037
 ・計測器換算定数：[Bq/cm³・cpm]
 ・BG値：[cpm]
 ・機器効率：[%]
 ・線源効率：25.0 [%]
 ・検出限界カウント：[cpm]
 ・検出限界値：[Bq/cm³]

■ 汚染区域等区画の維持基準目安値

表面汚染密度 (β線)

スミアNo.⑦

4[Bq/cm²]未満

その他のポイント

40[Bq/cm²]未満

表面汚染密度 (α線)

0.4[Bq/cm²]未満

放射線測定記録

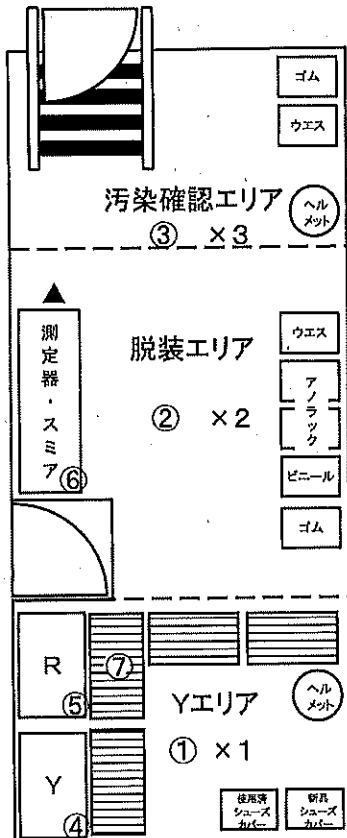
測定日

2022年12月22日

×：空間線量当量率測定ポイント ○：スミア採取ポイント（床） □：スミア採取ポイント（壁）

● 3号機 T/B 松の廊下 南一南人通口前 【表面汚染密度】の測定結果

【ポイント図】



【空間線量当量率】の測定結果

測定器： F1-ICW-074

No.	γ線 [mSv/h]	
	前回	今回
×1	0.09	0.09
×2	0.13	0.13
×3	0.21	0.21

■ 重要汚染区域等区画の経路基準目安値

表面汚染密度 (β線)

・スミアNo. ⑦

・4[Bq/cm²]未満

・その他のポイント

・40[Bq/cm²]未満

表面汚染密度 (α線)

・0.4[Bq/cm²]未満

(空气中放射性物質濃度の検出限界)

・測定器： F1-CDS-111
 ・流量： 155.8 [L/min]
 ・採取時間： 10 [min]
 ・採取量： 1558 [L]
 ・採取効率： 99.0 [%]
 ・有効捕集面積： 63.6 [cm²]
 ・検出有効面積 (β線)： 19.6 [cm²]
 ・検出有効面積 (α線)： 39.9 [cm²]

(表面汚染密度の検出限界)

β線 時定数 (BG:30[s]、試料:10[s])

・測定器： F1-GMAD-259
 ・機器効率： 29.6 [%]
 ・線源効率： 40.0 [%]
 ・採取面積： 100 [cm²]
 ・BG値： 100 [cpm]
 ・検出限界カウント： 75.0 [cpm]

〈採取効率：0.1〉

・換算定数： 1.41E-02 [Bq/cm²・cpm]
 ・検出限界値： 1.1E+00 [Bq/cm²]

α線 時定数 (BG:30[s]、試料:30[s])

・測定器： F1-α-037
 ・機器効率： 29.5 [%]
 ・線源効率： 25.0 [%]
 ・採取面積： 100 [cm²]
 ・BG値： 0 [cpm]
 ・検出限界カウント： 9.0 [cpm]

〈採取効率：0.1〉

・換算定数： 2.26E-02 [Bq/cm²・cpm]
 ・検出限界値： 2.0E-01 [Bq/cm²]

【空气中放射性物質濃度】の測定結果

No.	採取時間	β線			α線			AL 処置
		gross[cpm]	net[cpm]	[Bq/cm ³]	gross[cpm]	net[cpm]	[Bq/cm ³]	
▲	9:50 ~ 10:00	700	600	1.8E-04	70	70	1.6E-05	※再測定

β線 時定数 (BG:30[s]、試料:10[s])

・計測器換算定数： 2.96E-07 [Bq/cm³・cpm]
 ・BG値： 100 [cpm]
 ・検出限界カウント： 75.0 [cpm]

・検出限界値： 2.2E-05 [Bq/cm³]

α線 時定数 (BG:30[s]、試料:10[s])

・計測器換算定数： 2.34E-07 [Bq/cm³・cpm]
 ・BG値： 0 [cpm]
 ・検出限界カウント： 27.0 [cpm]

・検出限界値： 6.3E-06 [Bq/cm³]

放射線測定記録

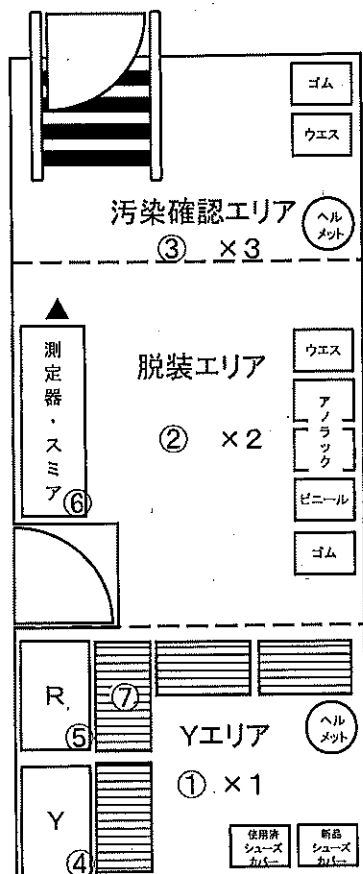
測定日

2022年12月23日

×：空間線量当量率測定ポイント ○：床面スミア採取ポイント ▲：ダスト採取ポイント

●3号機 T/B 松の廊下 南一南人通口前 【表面汚染密度】の測定結果

【ポイント図】



【空間線量当量率】の測定結果

No.	γ線[mSv/h]	
	前回	今回
×1	-	-
×2	-	-
×3	-	-

■重汚染区域等区間の経路基準値

表面汚染密度 (β線)
・スミアNo. ①
4[Bq/cm²]未満
・その他のポイント
40[Bq/cm²]未満

表面汚染密度 (α線)
0.4[Bq/cm²]未満

(空気中放射性物質濃度の検出限界)

・測定器: FI-CDS-111
・流量: 155.8 [L/min]
・採取時間: 10 [min]
・採取量: 1558 [L]
・採取効率: 99.0 [%]
・有効捕集面積: 63.6 [cm²]
・検出有効面積 (β線): 19.6 [cm²]
・検出有効面積 (α線): 39.9 [cm²]

β線 時定数 (BG:30[s]、試料:10[s])
・計測器換算定数: [Bq/cm³・cpm]
・BG値: [cpm]
・検出限界カウント: [cpm]
・検出限界値: [Bq/cm³]

α線 時定数 (BG:30[s]、試料:10[s])
・測定器: FI-α-037
・計測器換算定数: 2.34E-07 [Bq/cm³・cpm]
・BG値: 0 [cpm]
・機器効率: 29.5 [%]
・線源効率: 25.0 [%]
・検出限界カウント: 27.0 [cpm]
・検出限界値: 6.3E-06 [Bq/cm³]

(表面汚染密度の検出限界)

β線 時定数 (BG:30[s]、試料:10[s])

・測定器:
・機器効率: [%]
・線源効率: [%]
・採取面積: [cm²]
・BG値: [cpm]
・検出限界カウント: [cpm]

<採取効率: 0.1>

・換算定数: [Bq/cm²・cpm]
・検出限界値: [Bq/cm²]

α線 時定数 (BG:30[s]、試料:30[s])

・測定器:
・機器効率: [%]
・線源効率: [%]
・採取面積: [cm²]
・BG値: [cpm]
・検出限界カウント: [cpm]

<採取効率: 0.1>

・換算定数: [Bq/cm²・cpm]
・検出限界値: [Bq/cm²]

【空気中放射性物質濃度】の測定結果

No.	採取時間	β線			α線			AL 処置
		gross[cpm]	net[cpm]	[Bq/cm ³]	gross[cpm]	net[cpm]	[Bq/cm ³]	
▲	12/22 9:50 ~ 10:00	-	-	-	70	70	1.6E-05	※再測定
▲再	- ~ -	-	-	-	0	0	<6.3E-06	

※▲再:12月22日(木)に採取した試料の再測定を実施。

放射線測定記録

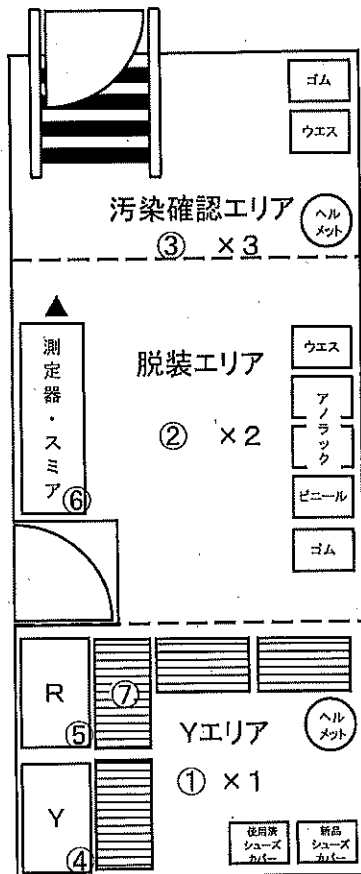
測定日

2022年12月27日

×：空間線量当量率測定ポイント ○：スミア採取ポイント（床） □：スミア採取ポイント（壁）

●3号機 T/B 松の廊下 南-南人通口前 【表面汚染密度】の測定結果

【ポイント図】



【空間線量当量率】の測定結果

測定器： F1-ICW-074

No.	γ線 [mSv/h]	
	前回	今回
×1	0.09	0.09
×2	0.13	0.13
×3	0.21	0.21

重要汚染区域等区域の維持基準目安値

表面汚染密度 (β線)

- スミアNo. ③④
4[Bq/cm²]未満
- スミアNo. ①②⑤
40[Bq/cm²]未満

表面汚染密度 (α線)

0.4[Bq/cm²]未満

(空气中放射性物質濃度の検出限界)

- 測定器： F1-CDS-111
- 流量： 155.8 [L/min]
- 採取時間： 10 [min]
- 採取量： 1558 [L]
- 採取効率： 99.0 [%]
- 有効捕集面積： 63.6 [cm²]
- 検出有効面積 (β線)： 19.6 [cm²]
- 検出有効面積 (α線)： 39.9 [cm²]
- β線 時定数 (BG:30[s], 試料:10[s])
- 計測器換算定数： 2.96E-07 [Bq/cm³・cpm]
- BG値： 100 [cpm]
- 検出限界カウント： 75.0 [cpm]
- 検出限界値： 2.2E-05 [Bq/cm³]

【空气中放射性物質濃度】の測定結果

No.	採取時間	β線			α線			AL 処置
		gross[cpm]	net[cpm]	[Bq/cm ³]	gross[cpm]	net[cpm]	[Bq/cm ³]	
▲	9:30 ~ 9:40	100	0	<2.2E-05	45	45	1.1E-05	※再測定

α線 時定数 (BG:30[s], 試料:10[s])

- 計測器換算定数： 2.34E-07 [Bq/cm³・cpm]
- BG値： 0 [cpm]
- 検出限界カウント： 27.0 [cpm]
- 検出限界値： 6.3E-06 [Bq/cm³]

(表面汚染密度の検出限界)

β線 時定数 (BG:30[s], 試料:10[s])

- 測定器： F1-GMAD-259
- 機器効率： 29.6 [%]
- 線源効率： 40.0 [%]
- 採取面積： 100 [cm²]
- BG値： 100 [cpm]
- 検出限界カウント： 75.0 [cpm]

《採取効率：0.1》

- 換算定数： 1.41E-02 [Bq/cm²・cpm]
- 検出限界値： 1.1E+00 [Bq/cm²]

α線 時定数 (BG:30[s], 試料:30[s])

- 測定器： F1-α-037
- 機器効率： 29.5 [%]
- 線源効率： 25.0 [%]
- 採取面積： 100 [cm²]
- BG値： 0 [cpm]
- 検出限界カウント： 9.0 [cpm]

《採取効率：0.1》

- 換算定数： 2.26E-02 [Bq/cm²・cpm]
- 検出限界値： 2.0E-01 [Bq/cm²]

放射線測定記録

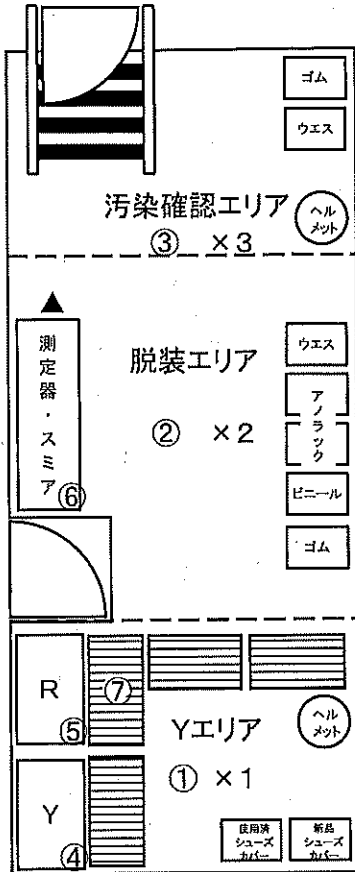
測定日

2022年12月28日

×：空間線量当量率測定ポイント ○：床面スミア採取ポイント ▲：ダスト採取ポイント

●3号機 T/B 松の廊下 南一南人通口前 【表面汚染密度】の測定結果

【ポイント図】



【空間線量当量率】の測定結果

・測定器：ニ

No.	γ線[mSv/h]	
	前回	今回
×1	-	-
×2	-	-
×3	-	-

No.	測定ポイント	β線			α線			AL 処置
		gross[cpm]	net[cpm]	[Bq/cm ²]	gross[cpm]	net[cpm]	[Bq/cm ²]	
①	Y zone側床面	-	-	-	-	-	-	
②	Y zone側床面	-	-	-	-	-	-	
③	R zone側床面	-	-	-	-	-	-	
④	Y靴棚	-	-	-	-	-	-	
⑤	R靴棚	-	-	-	-	-	-	
⑥	棚	-	-	-	-	-	-	
⑦	スノコ	-	-	-	-	-	-	
⑧	R靴	-	-	-	-	-	-	
⑨	R靴	-	-	-	-	-	-	
⑩	R靴	-	-	-	-	-	-	
⑪	R靴	-	-	-	-	-	-	
⑫	ヘルメット	-	-	-	-	-	-	
⑬	ヘルメット	-	-	-	-	-	-	
⑭	ヘルメット	-	-	-	-	-	-	
⑮	ヘルメット	-	-	-	-	-	-	

(表面汚染密度の検出限界)

β線 時定数 (BG:30[s]、試料:10[s])

・測定器：
 ・機器効率： [%]
 ・線源効率： [%]
 ・採取面積： [cm²]
 ・BG値： [cpm]
 ・検出限界カウント： [cpm]

《採取効率：0.1》

・換算定数： [Bq/cm²・cpm]
 ・検出限界値： [Bq/cm²]

α線 時定数 (BG:30[s]、試料:30[s])

・測定器：
 ・機器効率： [%]
 ・線源効率： [%]
 ・採取面積： [cm²]
 ・BG値： [cpm]
 ・検出限界カウント： [cpm]

《採取効率：0.1》

・換算定数： [Bq/cm²・cpm]
 ・検出限界値： [Bq/cm²]

【空气中放射性物質濃度】の測定結果

No.	採取時間	β線			α線			AL 処置
		gross[cpm]	net[cpm]	[Bq/cm ³]	gross[cpm]	net[cpm]	[Bq/cm ³]	
▲	12/27 9:30 ~ 9:40	-	-	-	45	45	1.1E-05	※再測定
▲再	- ~ -	-	-	-	0	0	<6.3E-06	

※▲再：12月27日（火）に採取した試料の再測定を実施。

■ 豊汚染区域格付区域の格付基準項目変更

表面汚染密度 (β線)

・スミアNo. ⑦
 4[Bq/cm²]未満
 ・その他のポイント
 40[Bq/cm²]未満

表面汚染密度 (α線)

0.4[Bq/cm²]未満

(空气中放射性物質濃度の検出限界)

・測定器： FI-CDS-111
 ・流量： 155.8 [L/min]
 ・採取時間： 10 [min]
 ・採取量： 1558 [L]
 ・採取効率： 99.0 [%]
 ・有効捕集面積： 63.6 [cm²]
 ・検出有効面積 (β線)： 19.6 [cm²]
 ・検出有効面積 (α線)： 39.9 [cm²]

β線 時定数 (BG:30[s]、試料:10[s])

・計測器換算定数： [Bq/cm³・cpm]
 ・BG値： [cpm]
 ・検出限界カウント： [cpm]
 ・検出限界値： [Bq/cm³]

α線 時定数 (BG:30[s]、試料:10[s])

・測定器： FI-α-037
 ・計測器換算定数： 2.34E-07 [Bq/cm³・cpm]
 ・BG値： 0 [cpm]
 ・機器効率： 29.5 [%]
 ・線源効率： 25.0 [%]
 ・検出限界カウント： 27.0 [cpm]
 ・検出限界値： 6.3E-06 [Bq/cm³]

放射線測定記録

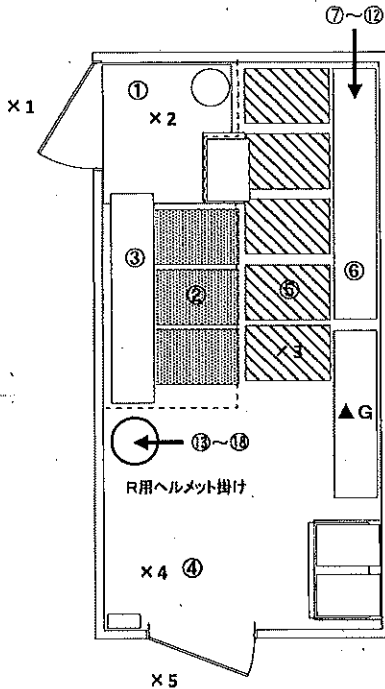
測定日

2022年12月5日

×：空間線量当量率測定ポイント ○：スミア採取ポイント ▲：ダスト採取ポイント

●サイトバンカ建屋北側

【ポイント図】



【表面汚染密度】の測定結果

No.	測定ポイント	β線			α線			AL 処置
		gross[cpm]	net[cpm]	[Bq/cm ²]	gross[cpm]	net[cpm]	[Bq/cm ²]	
①	Y zone側床面	200	100	1.4E+00	0	0	<2.0E-01	
②	スノコ1	200	100	1.4E+00	0	0	<2.0E-01	
③	短靴棚	200	100	1.4E+00	0	0	<2.0E-01	
④	R zone側床面	200	100	1.4E+00	0	0	<2.0E-01	
⑤	スノコ2	200	100	1.4E+00	0	0	<2.0E-01	
⑥	長靴棚	200	100	1.4E+00	0	0	<2.0E-01	
⑦	長靴(5足)	200	100	1.4E+00	0	0	<2.0E-01	
⑧	長靴(5足)	500	400	5.4E+00	0	0	<2.0E-01	
⑨	長靴(5足)	200	100	1.4E+00	0	0	<2.0E-01	
⑩	長靴(5足)	200	100	1.4E+00	0	0	<2.0E-01	
⑪	長靴(5足)	200	100	1.4E+00	0	0	<2.0E-01	
⑫	長靴(5足)	200	100	1.4E+00	0	0	<2.0E-01	
⑬	ヘルメット(5個)	200	100	1.4E+00	0	0	<2.0E-01	
⑭	ヘルメット(5個)	200	100	1.4E+00	0	0	<2.0E-01	
⑮	ヘルメット(5個)	200	100	1.4E+00	0	0	<2.0E-01	
⑯	ヘルメット(5個)	200	100	1.4E+00	0	0	<2.0E-01	
⑰	ヘルメット(5個)	200	100	1.4E+00	0	0	<2.0E-01	
⑱	ヘルメット(5個)	200	100	1.4E+00	0	0	<2.0E-01	

【空間線量当量率】の測定結果

測定器： F1-ICW-074

No.	γ線[mSv/h]	
	前回	今回
×1	0.0030	0.0030
×2	0.0030	0.0030
×3	0.0030	0.0030
×4	0.0030	0.0030
×5	0.0030	0.0030

(表面汚染密度の検出限界)

β線 時定数 (BG:30[s]、試料:10[s])

測定器： F1-QMAD-168

機器効率： 30.8 [%]

線源効率： 40.0 [%]

採取面積： 100 [cm²]

BG値： 100 [cpm]

検出限界カウント： 75.0 [cpm]

<<採取効率：0.1>>

換算定数： 1.35E-02 [Bq/cm²・cpm]検出限界値： 1.0E+00 [Bq/cm²]

α線 時定数 (BG:30[s]、試料:30[s])

測定器： F1-α-037

機器効率： 29.5 [%]

線源効率： 25.0 [%]

採取面積： 100 [cm²]

BG値： 0 [cpm]

検出限界カウント： 9.0 [cpm]

<<採取効率：0.1>>

換算定数： 2.26E-02 [Bq/cm²・cpm]検出限界値： 2.0E-01 [Bq/cm²]

■重汚染区域等区画の維持基準値表

空間線量当量率 (γ線)
前回値の2倍未満

表面汚染密度 (β線)

・スミアNo. ②、⑤

4[Bq/cm²]未満

・その他のポイント

40[Bq/cm²]未満

表面汚染密度 (α線)

0.4[Bq/cm²]未満

空气中放射性物質濃度 (β線)

2×10⁻³[Bq/cm³]未満

空气中放射性物質濃度 (α線)

検出限界値未満

【空气中放射性物質濃度】の測定結果

No.	採取時間	β線			α線			AL 処置
		gross[cpm]	net[cpm]	[Bq/cm ³]	gross[cpm]	net[cpm]	[Bq/cm ³]	
▲G	9:50 ~ 10:00	100	0	<2.1E-05	5	5	<6.3E-06	

(空气中放射性物質濃度の検出限界)

測定器： F1-CDS-111

流量： 155.8 [L/min]

採取時間： 10 [min]

採取量： 1558 [L]

採取効率： 99.0 [%]

有効捕集面積： 63.6 [cm²]検出有効面積 (β線)： 19.6 [cm²]検出有効面積 (α線)： 39.9 [cm²]

β線 時定数 (BG:30[s]、試料:10[s])

計測器換算定数： 2.85E-07 [Bq/cm³・cpm]

BG値： 100 [cpm]

検出限界カウント： 75.0 [cpm]

検出限界値： 2.1E-05 [Bq/cm³]

α線 時定数 (BG:30[s]、試料:10[s])

計測器換算定数： 2.34E-07 [Bq/cm³・cpm]

BG値： 0 [cpm]

検出限界カウント： 27.0 [cpm]

検出限界値： 6.3E-06 [Bq/cm³]

放射線測定記録

測定日

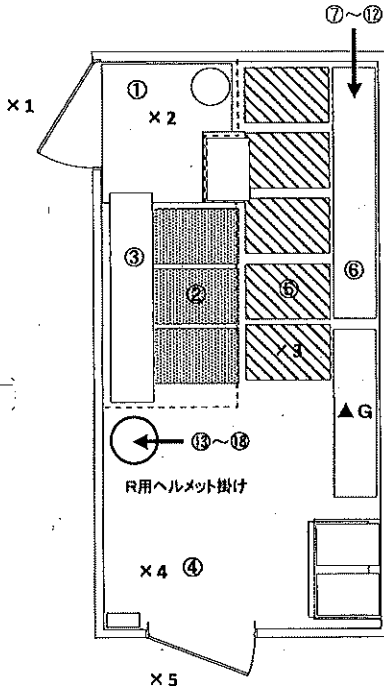
2022年12月12日

×：空間線量当量率測定ポイント ○：スミア採取ポイント ▲：ダスト採取ポイント

●サイトバンカ建屋北側

【表面汚染密度】の測定結果

【ポイント図】



No.	測定ポイント	β線			α線			AL 処置
		gross[cpm]	net[cpm]	[Bq/cm ²]	gross[cpm]	net[cpm]	[Bq/cm ²]	
①	Y zone側床面	200	100	1.4E+00	0	0	<2.0E-01	
②	スノコ1	200	100	1.4E+00	0	0	<2.0E-01	
③	短靴棚	200	100	1.4E+00	0	0	<2.0E-01	
④	R zone側床面	400	300	4.1E+00	0	0	<2.0E-01	
⑤	スノコ2	200	100	1.4E+00	0	0	<2.0E-01	
⑥	長靴棚	300	200	2.7E+00	0	0	<2.0E-01	
⑦	長靴 (5足)	200	100	1.4E+00	0	0	<2.0E-01	
⑧	長靴 (5足)	200	100	1.4E+00	0	0	<2.0E-01	
⑨	長靴 (5足)	200	100	1.4E+00	0	0	<2.0E-01	
⑩	長靴 (5足)	300	200	2.7E+00	0	0	<2.0E-01	
⑪	長靴 (5足)	500	400	5.4E+00	0	0	<2.0E-01	
⑫	長靴 (5足)	-	-	-	-	-	-	
⑬	ヘルメット (5個)	200	100	1.4E+00	0	0	<2.0E-01	
⑭	ヘルメット (5個)	200	100	1.4E+00	0	0	<2.0E-01	
⑮	ヘルメット (5個)	200	100	1.4E+00	0	0	<2.0E-01	
⑯	ヘルメット (5個)	200	100	1.4E+00	0	0	<2.0E-01	
⑰	ヘルメット (5個)	200	100	1.4E+00	0	0	<2.0E-01	
⑱	ヘルメット (5個)	300	200	2.7E+00	0	0	<2.0E-01	

【空間線量当量率】の測定結果

測定器： F1-ICW-074

No.	γ線[mSv/h]	
	前回	今回
×1	0.0030	0.0030
×2	0.0030	0.0030
×3	0.0030	0.0030
×4	0.0030	0.0030
×5	0.0030	0.0030

(表面汚染密度の検出限界)

β線 時定数 (BG:30[s], 試料:10[s])

測定器： F1-GMAD-168

機器効率： 30.8 [%]

線源効率： 40.0 [%]

採取面積： 100 [cm²]

BG値： 100 [cpm]

検出限界カウント： 75.0 [cpm]

<< 採取効率：0.1 >>

換算定数： 1.35E-02 [Bq/cm²・cpm]検出限界値： 1.0E+00 [Bq/cm²]

α線 時定数 (BG:30[s], 試料:30[s])

測定器： F1-α-037

機器効率： 29.5 [%]

線源効率： 25.0 [%]

採取面積： 100 [cm²]

BG値： 0 [cpm]

検出限界カウント： 9.0 [cpm]

<< 採取効率：0.1 >>

換算定数： 2.26E-02 [Bq/cm²・cpm]検出限界値： 2.0E-01 [Bq/cm²]

■環境汚染区域等区画の維持基準値

空間線量当量率 (γ線)

前回値の2倍未満

表面汚染密度 (β線)

スミアNo. ②、⑤

4[Bq/cm²]未満

その他のポイント

40[Bq/cm²]未満

表面汚染密度 (α線)

0.4[Bq/cm²]未満

空气中放射性物質濃度 (β線)

2×10⁻³[Bq/cm³]未満

空气中放射性物質濃度 (α線)

検出限界値未満

【空气中放射性物質濃度】の測定結果

No.	採取時間	β線			α線			AL 処置
		gross[cpm]	net[cpm]	[Bq/cm ³]	gross[cpm]	net[cpm]	[Bq/cm ³]	
▲G	9:40 ~ 9:50	100	0	<2.1E-05	10	10	<6.3E-06	

(空气中放射性物質濃度の検出限界)

測定器： F1-CDS-111

流量： 165.8 [L/min]

採取時間： 10 [min]

採取量： 1658 [L]

採取効率： 99.0 [%]

有効捕集面積： 63.6 [cm²]検出有効面積 (β線)： 19.6 [cm²]検出有効面積 (α線)： 39.9 [cm²]

β線 時定数 (BG:30[s], 試料:10[s])

計測器換算定数： 2.85E-07 [Bq/cm³・cpm]

BG値： 100 [cpm]

検出限界カウント： 75.0 [cpm]

検出限界値： 2.1E-05 [Bq/cm³]

α線 時定数 (BG:30[s], 試料:10[s])

計測器換算定数： 2.34E-07 [Bq/cm³・cpm]

BG値： 0 [cpm]

検出限界カウント： 27.0 [cpm]

検出限界値： 6.3E-06 [Bq/cm³]

放射線測定記録

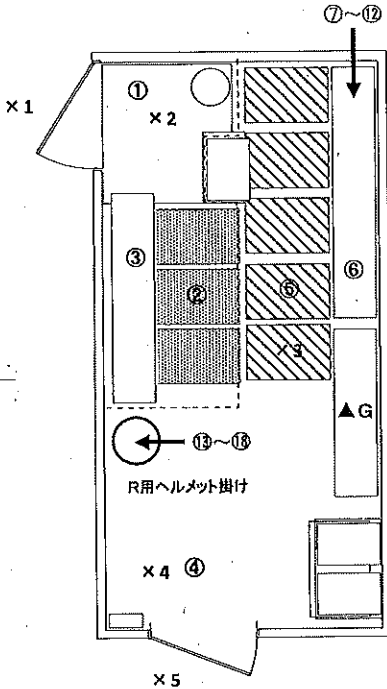
測定日

2022年12月19日 ✓

×：空間線量当量率測定ポイント ○：スミア採取ポイント ▲：ダスト採取ポイント

●サイトバンカ建屋北側

【ポイント図】



【表面汚染密度】の測定結果

No.	測定ポイント	β線			α線			AL 処置
		gross [cpm]	net [cpm]	[Bq/cm ²]	gross [cpm]	net [cpm]	[Bq/cm ²]	
①	Y zone側床面	200	100	1.4E+00	0	0	<2.0E-01	
②	スノコ1	200	100	1.4E+00	0	0	<2.0E-01	
③	短靴棚	200	100	1.4E+00	0	0	<2.0E-01	
④	R zone側床面	200	100	1.4E+00	0	0	<2.0E-01	
⑤	スノコ2	200	100	1.4E+00	0	0	<2.0E-01	
⑥	長靴棚	200	100	1.4E+00	0	0	<2.0E-01	
⑦	長靴 (5足)	200	100	1.4E+00	0	0	<2.0E-01	
⑧	長靴 (5足)	200	100	1.4E+00	0	0	<2.0E-01	
⑨	長靴 (5足)	200	100	1.4E+00	0	0	<2.0E-01	
⑩	長靴 (5足)	200	100	1.4E+00	0	0	<2.0E-01	
⑪	長靴 (5足)	200	100	1.4E+00	0	0	<2.0E-01	
⑫	長靴 (5足)	-	-	-	-	-	-	
⑬	ヘルメット (5個)	200	100	1.4E+00	0	0	<2.0E-01	
⑭	ヘルメット (5個)	300	200	2.7E+00	0	0	<2.0E-01	
⑮	ヘルメット (5個)	300	200	2.7E+00	0	0	<2.0E-01	
⑯	ヘルメット (5個)	300	200	2.7E+00	0	0	<2.0E-01	
⑰	ヘルメット (5個)	200	100	1.4E+00	0	0	<2.0E-01	
⑱	ヘルメット (5個)	200	100	1.4E+00	0	0	<2.0E-01	

【空間線量当量率】の測定結果

測定器： F1-ICW-074

No.	γ線 [mSv/h]	
	前回	今回
×1	0.0030	0.0030
×2	0.0030	0.0030
×3	0.0030	0.0030
×4	0.0030	0.0030
×5	0.0030	0.0030

(表面汚染密度の検出限界)

β線 時定数 (BG:30[s]、試料:10[s])

測定器： F1-GMAD-168

機器効率： 30.8 [%]

線源効率： 40.0 [%]

採取面積： 100 [cm²]

BG値： 100 [cpm]

検出限界カウント： 75.0 [cpm]

α線 時定数 (BG:30[s]、試料:30[s])

測定器： F1-α-037

機器効率： 29.5 [%]

線源効率： 25.0 [%]

採取面積： 100 [cm²]

BG値： 0 [cpm]

検出限界カウント： 9.0 [cpm]

<< 採取効率：0.1 >>

換算定数： 1.35E-02 [Bq/cm²・cpm]検出限界値： 1.0E+00 [Bq/cm²]

<< 採取効率：0.1 >>

換算定数： 2.26E-02 [Bq/cm²・cpm]検出限界値： 2.0E-01 [Bq/cm²]

【空气中放射性物質濃度】の測定結果

No.	採取時間	β線			α線			AL 処置
		gross [cpm]	net [cpm]	[Bq/cm ³]	gross [cpm]	net [cpm]	[Bq/cm ³]	
▲G	9:40 ~ 9:50	100	0	<2.1E-05	10	10	<6.3E-06	

(空气中放射性物質濃度の検出限界)

測定器： F1-CDS-111

流量： 155.8 [L/min]

採取時間： 10 [min]

採取量： 1558 [L]

採取効率： 99.0 [%]

有効捕集面積： 63.6 [cm²]検出有効面積 (β線)： 19.6 [cm²]検出有効面積 (α線)： 39.9 [cm²]

β線 時定数 (BG:30[s]、試料:10[s])

計測器換算定数： 2.85E-07 [Bq/cm³・cpm]

BG値： 100 [cpm]

検出限界カウント： 75.0 [cpm]

検出限界値： 2.1E-05 [Bq/cm³]

α線 時定数 (BG:30[s]、試料:10[s])

計測器換算定数： 2.34E-07 [Bq/cm³・cpm]

BG値： 0 [cpm]

検出限界カウント： 27.0 [cpm]

検出限界値： 6.3E-06 [Bq/cm³]

放射線測定記録

測定日

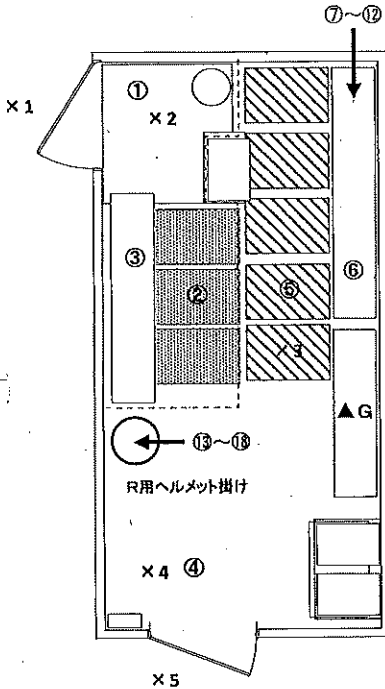
2022年12月26日

×：空間線量当量率測定ポイント ○：スミア採取ポイント ▲：ダスト採取ポイント

●サイトバンカ建屋北側

【表面汚染密度】の測定結果

【ポイント図】



No.	測定ポイント	β線			α線			AL 処置
		gross[cpm]	net[cpm]	[Bq/cm ²]	gross[cpm]	net[cpm]	[Bq/cm ²]	
①	Y zone側床面	200	100	1.4E+00	0	0	<2.0E-01	
②	スノコ1	200	100	1.4E+00	0	0	<2.0E-01	
③	短靴棚	200	100	1.4E+00	0	0	<2.0E-01	
④	R zone側床面	200	100	1.4E+00	0	0	<2.0E-01	
⑤	スノコ2	200	100	1.4E+00	0	0	<2.0E-01	
⑥	長靴棚	200	100	1.4E+00	0	0	<2.0E-01	
⑦	長靴 (5足)	200	100	1.4E+00	0	0	<2.0E-01	
⑧	長靴 (5足)	200	100	1.4E+00	0	0	<2.0E-01	
⑨	長靴 (5足)	200	100	1.4E+00	0	0	<2.0E-01	
⑩	長靴 (5足)	500	400	5.4E+00	0	0	<2.0E-01	
⑪	長靴 (5足)	500	400	5.4E+00	0	0	<2.0E-01	
⑫	長靴 (5足)	—	—	—	—	—	—	
⑬	ヘルメット (5個)	—	—	—	—	—	—	
⑭	ヘルメット (5個)	200	100	1.4E+00	0	0	<2.0E-01	
⑮	ヘルメット (5個)	200	100	1.4E+00	0	0	<2.0E-01	
⑯	ヘルメット (5個)	200	100	1.4E+00	0	0	<2.0E-01	
⑰	ヘルメット (5個)	200	100	1.4E+00	0	0	<2.0E-01	
⑱	ヘルメット (5個)	200	100	1.4E+00	0	0	<2.0E-01	

【空間線量当量率】の測定結果

測定器： F1-ICW-074

No.	γ線[mSv/h]	
	前回	今回
×1	0.0030	0.0030
×2	0.0030	0.0030
×3	0.0030	0.0030
×4	0.0030	0.0030
×5	0.0030	0.0030

(表面汚染密度の検出限界)

β線 時定数 (BG:30[s]、試料:10[s])

測定器： F1-QMAD-168

機器効率： 30.8 [%]

線源効率： 40.0 [%]

採取面積： 100 [cm²]

BG値： 100 [cpm]

検出限界カウント： 75.0 [cpm]

≪採取効率：0.1≫

換算定数： 1.35E-02 [Bq/cm²・cpm]検出限界値： 1.0E+00 [Bq/cm²]

α線 時定数 (BG:30[s]、試料:30[s])

測定器： F1-α-037

機器効率： 29.5 [%]

線源効率： 25.0 [%]

採取面積： 100 [cm²]

BG値： 0 [cpm]

検出限界カウント： 9.0 [cpm]

≪採取効率：0.1≫

換算定数： 2.26E-02 [Bq/cm²・cpm]検出限界値： 2.0E-01 [Bq/cm²]

■重汚染区域等区画の維持基準値■

空間線量当量率 (γ線)

前回値の2倍未満

表面汚染密度 (β線)

・スミアNo. ②、⑤

4[Bq/cm²]未満

・その他のポイント

40[Bq/cm²]未満

表面汚染密度 (α線)

0.4[Bq/cm²]未満

空气中放射性物質濃度 (β線)

2×10⁻³[Bq/cm³]未満

空气中放射性物質濃度 (α線)

検出限界値未満

【空气中放射性物質濃度】の測定結果

No.	採取時間	β線			α線			AL 処置
		gross[cpm]	net[cpm]	[Bq/cm ³]	gross[cpm]	net[cpm]	[Bq/cm ³]	
▲G	9:45 ~ 9:55	100	0	<2.1E-05	10	10	<6.3E-06	

(空气中放射性物質濃度の検出限界)

β線 時定数 (BG:30[s]、試料:10[s])

測定器： F1-CDS-111

流量： 155.8 [L/min]

採取時間： 10 [min]

採取量： 1558 [L]

採取効率： 99.0 [%]

有効捕集面積： 63.6 [cm²]検出有効面積 (β線)： 19.6 [cm²]検出有効面積 (α線)： 39.9 [cm²]

α線 時定数 (BG:30[s]、試料:10[s])

計測器換算定数： 2.85E-07 [Bq/cm³・cpm]

BG値： 100 [cpm]

検出限界カウント： 75.0 [cpm]

検出限界値： 2.1E-05 [Bq/cm³]

α線 時定数 (BG:30[s]、試料:10[s])

計測器換算定数： 2.34E-07 [Bq/cm³・cpm]

BG値： 0 [cpm]

検出限界カウント： 27.0 [cpm]

検出限界値： 6.3E-06 [Bq/cm³]

放射線測定記録

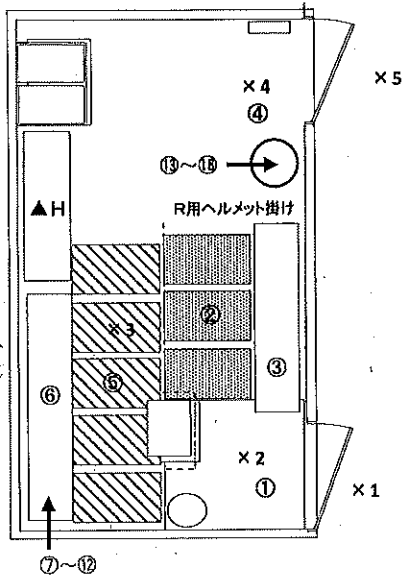
測定日

2022年12月5日

×：空間線量当量率測定ポイント ○：スミア採取ポイント ▲：ダスト採取ポイント

●プロセス建屋南側

【ポイント図】



【表面汚染密度】の測定結果

No.	測定ポイント	β線			α線			AL 処置
		gross[cpm]	net[cpm]	[Bq/cm ²]	gross[cpm]	net[cpm]	[Bq/cm ²]	
①	Y zone側床面	200	100	1.4E+00	0	0	<2.0E-01	
②	スノコ1	200	100	1.4E+00	0	0	<2.0E-01	
③	短靴棚	200	100	1.4E+00	0	0	<2.0E-01	
④	R zone側床面	200	100	1.4E+00	0	0	<2.0E-01	
⑤	スノコ2	200	100	1.4E+00	0	0	<2.0E-01	
⑥	長靴棚	200	100	1.4E+00	0	0	<2.0E-01	
⑦	長靴 (5足)	200	100	1.4E+00	0	0	<2.0E-01	
⑧	長靴 (5足)	300	200	2.7E+00	0	0	<2.0E-01	
⑨	長靴 (5足)	200	100	1.4E+00	0	0	<2.0E-01	
⑩	長靴 (5足)	200	100	1.4E+00	0	0	<2.0E-01	
⑪	長靴 (5足)	200	100	1.4E+00	0	0	<2.0E-01	
⑫	長靴 (5足)	200	100	1.4E+00	0	0	<2.0E-01	
⑬	ヘルメット (5個)	200	100	1.4E+00	0	0	<2.0E-01	
⑭	ヘルメット (5個)	200	100	1.4E+00	0	0	<2.0E-01	
⑮	ヘルメット (5個)	200	100	1.4E+00	0	0	<2.0E-01	
⑯	ヘルメット (5個)	200	100	1.4E+00	0	0	<2.0E-01	
⑰	ヘルメット (5個)	200	100	1.4E+00	0	0	<2.0E-01	
⑱	ヘルメット (5個)	200	100	1.4E+00	0	0	<2.0E-01	

【空間線量当量率】の測定結果

測定器： F1-ICW-074

No.	γ線 [mSv/h]	
	前回	今回
×1	0.0020	0.0020
×2	0.0015	0.0015
×3	0.0015	0.0015
×4	0.0015	0.0025
×5	0.0030	0.0030

(表面汚染密度の検出限界)

β線 時定数 (BG:30[s]、試料:10[s])

測定器： F1-GMAD-168

機器効率： 30.8 [%]

線源効率： 40.0 [%]

採取面積： 100 [cm²]

BG値： 100 [cpm]

検出限界カウント： 75.0 [cpm]

<< 採取効率：0.1 >>

換算定数： 1.35E-02 [Bq/cm²・cpm]検出限界値： 1.0E+00 [Bq/cm²]

α線 時定数 (BG:30[s]、試料:30[s])

測定器： F1-α-037

機器効率： 29.5 [%]

線源効率： 25.0 [%]

採取面積： 100 [cm²]

BG値： 0 [cpm]

検出限界カウント： 9.0 [cpm]

<< 採取効率：0.1 >>

換算定数： 2.26E-02 [Bq/cm²・cpm]検出限界値： 2.0E-01 [Bq/cm²]

■重汚染区域等区画の維持基準目安値■

空間線量当量率 (γ線)

前回値の2倍未満

表面汚染密度 (β線)

スミアNo. ②、⑤

4[Bq/cm²]未満

その他のポイント

40[Bq/cm²]未満

表面汚染密度 (α線)

0.4[Bq/cm²]未満

空气中放射性物質濃度 (β線)

2×10⁻²[Bq/cm³]未満

空气中放射性物質濃度 (α線)

検出限界値未満

【空气中放射性物質濃度】の測定結果

No.	採取時間	β線			α線			AL 処置
		gross[cpm]	net[cpm]	[Bq/cm ³]	gross[cpm]	net[cpm]	[Bq/cm ³]	
▲H	10:00 ~ 10:10	100	0	<2.1E-05	5	5	<6.3E-06	

(空气中放射性物質濃度の検出限界)

測定器： F1-CDS-111

流量： 155.8 [L/min]

採取時間： 10 [min]

採取量： 1558 [L]

採取効率： 99.0 [%]

有効捕集面積： 63.6 [cm²]検出有効面積 (β線)： 19.6 [cm²]検出有効面積 (α線)： 39.9 [cm²]

β線 時定数 (BG:30[s]、試料:10[s])

計測器換算定数： 2.85E-07 [Bq/cm³・cpm]

BG値： 100 [cpm]

検出限界カウント： 75.0 [cpm]

検出限界値： 2.1E-05 [Bq/cm³]

α線 時定数 (BG:30[s]、試料:10[s])

計測器換算定数： 2.34E-07 [Bq/cm³・cpm]

BG値： 0 [cpm]

検出限界カウント： 27.0 [cpm]

検出限界値： 6.3E-06 [Bq/cm³]

放射線測定記録

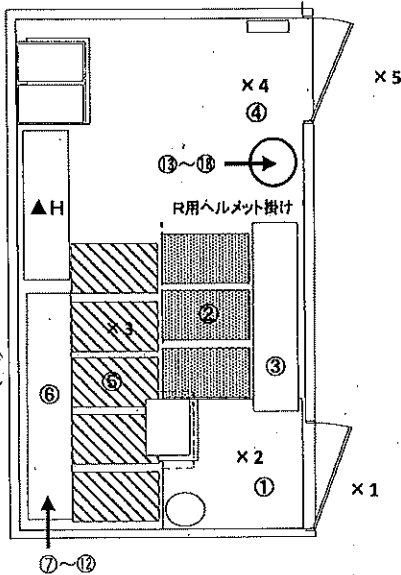
測定日

2022年12月12日

×：空間線量当量率測定ポイント ○：スミア採取ポイント ▲：ダスト採取ポイント

●プロセス建屋南側

【ポイント図】



【表面汚染密度】の測定結果

No.	測定ポイント	β線			α線			AL 処置
		gross[cpm]	net[cpm]	[Bq/cm ²]	gross[cpm]	net[cpm]	[Bq/cm ²]	
①	Y zone側床面	200	100	1.4E+00	0	0	<2.0E-01	
②	スノコ1	200	100	1.4E+00	0	0	<2.0E-01	
③	短靴棚	800	700	9.5E+00	0	0	<2.0E-01	
④	R zone側床面	200	100	1.4E+00	0	0	<2.0E-01	
⑤	スノコ2	200	100	1.4E+00	0	0	<2.0E-01	
⑥	長靴棚	200	100	1.4E+00	0	0	<2.0E-01	
⑦	長靴 (5足)	200	100	1.4E+00	0	0	<2.0E-01	
⑧	長靴 (5足)	200	100	1.4E+00	0	0	<2.0E-01	
⑨	長靴 (5足)	200	100	1.4E+00	0	0	<2.0E-01	
⑩	長靴 (5足)	200	100	1.4E+00	0	0	<2.0E-01	
⑪	長靴 (5足)	200	100	1.4E+00	0	0	<2.0E-01	
⑫	長靴 (5足)	200	100	1.4E+00	0	0	<2.0E-01	
⑬	ヘルメット (5個)	300	200	2.7E+00	0	0	<2.0E-01	
⑭	ヘルメット (5個)	300	200	2.7E+00	0	0	<2.0E-01	
⑮	ヘルメット (5個)	300	200	2.7E+00	0	0	<2.0E-01	
⑯	ヘルメット (5個)	300	200	2.7E+00	0	0	<2.0E-01	
⑰	ヘルメット (5個)	200	100	1.4E+00	0	0	<2.0E-01	
⑱	ヘルメット (5個)	300	200	2.7E+00	0	0	<2.0E-01	

【空間線量当量率】の測定結果

測定器： F1-ICW-074

No.	γ線 [mSv/h]	
	前回	今回
×1	0.0020	0.0020
×2	0.0015	0.0015
×3	0.0015	0.0015
×4	0.0025	0.0015
×5	0.0030	0.0030

(表面汚染密度の検出限界)

β線 時定数 (BG:30[s]、試料:10[s])

測定器： F1-GMAD-168

機器効率： 30.8 [%]

線源効率： 40.0 [%]

採取面積： 100 [cm²]

BG値： 100 [cpm]

検出限界カウント： 75.0 [cpm]

<<採取効率：0.1>>

換算定数： 1.35E-02 [Bq/cm²・cpm]検出限界値： 1.0E+00 [Bq/cm²]

α線 時定数 (BG:30[s]、試料:30[s])

測定器： F1-α-037

機器効率： 29.5 [%]

線源効率： 25.0 [%]

採取面積： 100 [cm²]

BG値： 0 [cpm]

検出限界カウント： 9.0 [cpm]

<<採取効率：0.1>>

換算定数： 2.26E-02 [Bq/cm²・cpm]検出限界値： 2.0E-01 [Bq/cm²]

【空气中放射性物質濃度】の測定結果

No.	採取時間	β線			α線			AL 処置
		gross[cpm]	net[cpm]	[Bq/cm ³]	gross[cpm]	net[cpm]	[Bq/cm ³]	
▲H	10:05 ~ 10:15	100	0	<2.1E-05	10	10	<6.3E-06	

(空气中放射性物質濃度の検出限界)

測定器： F1-CDS-111

流量： 155.8 [L/min]

採取時間： 10 [min]

採取量： 1558 [L]

採取効率： 99.0 [%]

有効捕集面積： 63.6 [cm²]検出有効面積 (β線) 19.6 [cm²]検出有効面積 (α線) 39.9 [cm²]

β線 時定数 (BG:30[s]、試料:10[s])

計測器換算定数： 2.85E-07 [Bq/cm³・cpm]

BG値： 100 [cpm]

検出限界カウント： 75.0 [cpm]

検出限界値： 2.1E-05 [Bq/cm³]

α線 時定数 (BG:30[s]、試料:10[s])

計測器換算定数： 2.34E-07 [Bq/cm³・cpm]

BG値： 0 [cpm]

検出限界カウント： 27.0 [cpm]

検出限界値： 6.3E-06 [Bq/cm³]

調査汚染区域等区域の維持基準値目安	
空間線量当量率 (γ線)	
前回の2倍未満	
表面汚染密度 (β線)	
・スミアNo. ②、⑤	
4[Bq/cm ²]未満	
・その他のポイント	
40[Bq/cm ²]未満	
表面汚染密度 (α線)	
0.4[Bq/cm ²]未満	
空气中放射性物質濃度 (β線)	
2×10 ⁻³ [Bq/cm ³]未満	
空气中放射性物質濃度 (α線)	
検出限界値未満	

放射線測定記録

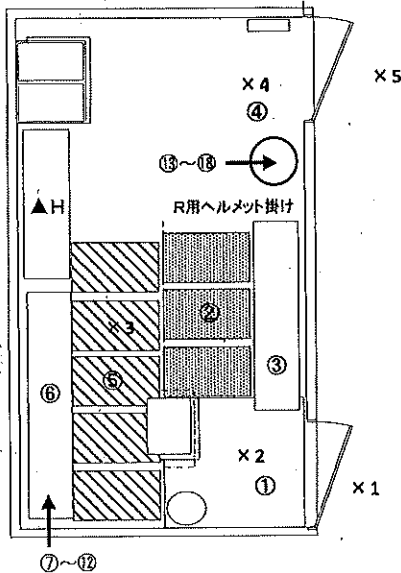
測定日

2022年12月26日

×：空間線量当量率測定ポイント ○：スミア採取ポイント ▲：ダスト採取ポイント

●プロセス建屋南側

【ポイント図】



【表面汚染密度】の測定結果

No.	測定ポイント	β線			α線			A.L. 処置
		gross[cpm]	net[cpm]	[Bq/cm ²]	gross[cpm]	net[cpm]	[Bq/cm ²]	
①	Y zone側床面	200	100	1.4E+00	0	0	<2.0E-01	
②	スノコ1	200	100	1.4E+00	0	0	<2.0E-01	
③	短靴棚	200	100	1.4E+00	0	0	<2.0E-01	
④	R zone側床面	200	100	1.4E+00	0	0	<2.0E-01	
⑤	スノコ2	200	100	1.4E+00	0	0	<2.0E-01	
⑥	長靴棚	400	300	4.1E+00	0	0	<2.0E-01	
⑦	長靴 (5足)	200	100	1.4E+00	0	0	<2.0E-01	
⑧	長靴 (5足)	300	200	2.7E+00	0	0	<2.0E-01	
⑨	長靴 (5足)	200	100	1.4E+00	0	0	<2.0E-01	
⑩	長靴 (5足)	200	100	1.4E+00	0	0	<2.0E-01	
⑪	長靴 (5足)	200	100	1.4E+00	0	0	<2.0E-01	
⑫	長靴 (5足)	200	100	1.4E+00	0	0	<2.0E-01	
⑬	ヘルメット (5個)	300	200	2.7E+00	0	0	<2.0E-01	
⑭	ヘルメット (5個)	300	200	2.7E+00	0	0	<2.0E-01	
⑮	ヘルメット (5個)	300	200	2.7E+00	0	0	<2.0E-01	
⑯	ヘルメット (5個)	300	200	2.7E+00	0	0	<2.0E-01	
⑰	ヘルメット (5個)	200	100	1.4E+00	0	0	<2.0E-01	
⑱	ヘルメット (5個)	400	300	4.1E+00	0	0	<2.0E-01	

【空間線量当量率】の測定結果

測定器： F1-ICW-074

No.	γ線[mSv/h]	
	前回	今回
×1	0.0020	0.0020
×2	0.0015	0.0015
×3	0.0015	0.0015
×4	0.0025	0.0025
×5	0.0030	0.0030

(表面汚染密度の検出限界)

β線 時定数 (BG:30[s], 試料:10[s])

測定器： F1-QMAD-168

機器効率： 30.8 [%]

線源効率： 40.0 [%]

採取面積： 100 [cm²]

BG値： 100 [cpm]

検出限界カウント： 75.0 [cpm]

α線 時定数 (BG:30[s], 試料:30[s])

測定器： F1-α-037

機器効率： 29.5 [%]

線源効率： 25.0 [%]

採取面積： 100 [cm²]

BG値： 0 [cpm]

検出限界カウント： 9.0 [cpm]

<採取効率：0.1>

換算定数： 1.35E-02 [Bq/cm²・cpm]検出限界値： 1.0E+00 [Bq/cm²]

<採取効率：0.1>

換算定数： 2.26E-02 [Bq/cm²・cpm]検出限界値： 2.0E-01 [Bq/cm²]

■重汚染区域等区域の維持基準目安値

空間線量当量率 (γ線)
前回値の2倍未満

表面汚染密度 (β線)

スミアNo. ②、⑤

4[Bq/cm²]未満

その他のポイント

40[Bq/cm²]未満

表面汚染密度 (α線)

0.4[Bq/cm²]未満

空气中放射性物質濃度 (β線)

2×10⁻³[Bq/cm³]未満

空气中放射性物質濃度 (α線)

検出限界値未満

(空气中放射性物質濃度の検出限界)

測定器： F1-QDS-111

流量： 155.8 [L/min]

採取時間： 10 [min]

採取量： 1558 [L]

採取効率： 99.0 [%]

有効捕集面積： 63.6 [cm²]検出有効面積 (β線)： 19.6 [cm²]検出有効面積 (α線)： 39.9 [cm²]

β線 時定数 (BG:30[s], 試料:10[s])

計測器換算定数： 2.85E-07 [Bq/cm³・cpm]

BG値： 100 [cpm]

検出限界カウント： 75.0 [cpm]

検出限界値： 2.1E-05 [Bq/cm³]

α線 時定数 (BG:30[s], 試料:10[s])

計測器換算定数： 2.34E-07 [Bq/cm³・cpm]

BG値： 0 [cpm]

検出限界カウント： 27.0 [cpm]

検出限界値： 6.3E-06 [Bq/cm³]

【空气中放射性物質濃度】の測定結果

No.	採取時間	β線			α線			A.L. 処置
		gross[cpm]	net[cpm]	[Bq/cm ³]	gross[cpm]	net[cpm]	[Bq/cm ³]	
▲H	10:00 ~ 10:10	100	0	<2.1E-05	10	10	<6.3E-06	

放射線測定記録

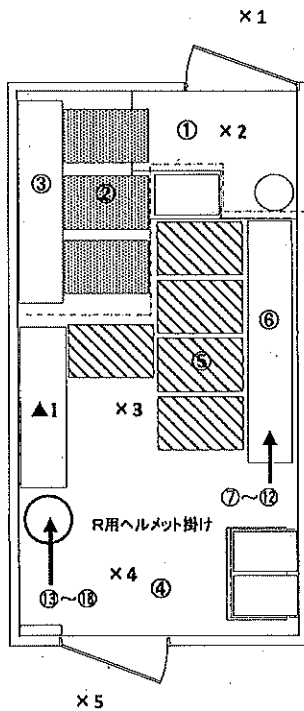
測定日

2022年12月5日

×：空間線量当量率測定ポイント ○：スミア採取ポイント ▲：ダスト採取ポイント

●RO建屋北側

【ポイント図】



【表面汚染密度】の測定結果

No.	測定ポイント	β線			AL 処置
		gross [cpm]	net [cpm]	[Bq/cm ²]	
①	G zone側床面	100	0	<1.0E+00	
②	スノコ1	100	0	<1.0E+00	
③	短靴棚	100	0	<1.0E+00	
④	Yβ zone側床面	100	0	<1.0E+00	
⑤	スノコ2	100	0	<1.0E+00	
⑥	長靴棚	100	0	<1.0E+00	
⑦	長靴 (5足)	100	0	<1.0E+00	
⑧	長靴 (5足)	100	0	<1.0E+00	
⑨	長靴 (5足)	100	0	<1.0E+00	
⑩	長靴 (5足)	100	0	<1.0E+00	
⑪	長靴 (5足)	100	0	<1.0E+00	
⑫	長靴 (5足)	100	0	<1.0E+00	
⑬	ヘルメット (5個)	100	0	<1.0E+00	
⑭	ヘルメット (5個)	100	0	<1.0E+00	
⑮	ヘルメット (5個)	100	0	<1.0E+00	
⑯	ヘルメット (5個)	100	0	<1.0E+00	
⑰	ヘルメット (5個)	100	0	<1.0E+00	
⑱	ヘルメット (5個)	100	0	<1.0E+00	

【空間線量当量率】の測定結果

・測定器： F1-ICW-074

No.	γ線 [mSv/h]	
	前回	今回
×1	0.010	0.010
×2	0.0070	0.0070
×3	0.0060	0.0060
×4	0.0060	0.0060
×5	0.0070	0.0070

(表面汚染密度の検出限界)

β線 時定数 (BG:30[s]、試料:10[s])

・測定器： F1-GMAD-168
 ・機器効率： 30.8 [%]
 ・線源効率： 40.0 [%]
 ・採取面積： 100 [cm²]
 ・BG値： 100 [cpm]
 ・検出限界カウント： 75.0 [cpm]

《採取効率：0.1》

・換算定数： 1.35E-02 [Bq/cm²・cpm]
 ・検出限界値： 1.0E+00 [Bq/cm²]

■重汚染区域防衛区画の維持基準目録

空間線量当量率 (γ線)
前回値の2倍未満表面汚染密度 (β線)
・スミアNo. ①、②、③、⑤
4[Bq/cm²]未満
・その他のポイント
40[Bq/cm²]未満空气中放射性物質濃度 (β線)
2×10⁻³[Bq/cm³]未満

【空气中放射性物質濃度】の測定結果

No.	採取時間	β線			AL 処置
		gross [cpm]	net [cpm]	[Bq/cm ³]	
▲1	9:00 ~ 9:10	100	0	<2.1E-05	

(空气中放射性物質濃度の検出限界)

・測定器： F1-CDS-111
 ・流量： 155.8 [L/min]
 ・採取時間： 10 [min]
 ・採取量： 1558 [L]
 ・採取効率： 99.0 [%]
 ・有効捕集面積： 63.6 [cm²]
 ・検出有効面積 (β線) 19.6 [cm²]

β線 時定数 (BG:30[s]、試料:10[s])
 ・計測器換算定数： 2.85E-07 [Bq/cm³・cpm]
 ・BG値： 100 [cpm]
 ・検出限界カウント： 75.0 [cpm]

・検出限界値： 2.1E-05 [Bq/cm³]

放射線測定記録

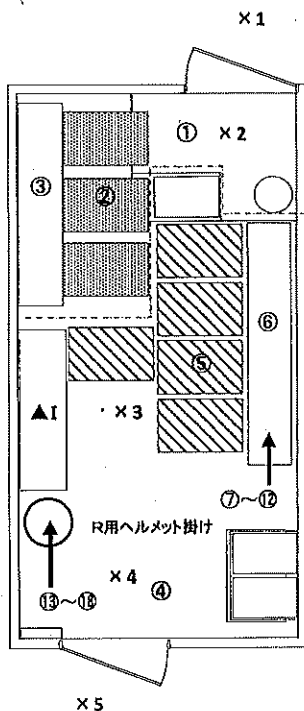
測定日

2022年12月12日

×：空間線量当量率測定ポイント ○：スミア採取ポイント ▲：ダスト採取ポイント

●RO建屋北側

【ポイント図】



【表面汚染密度】の測定結果

No.	測定ポイント	β線			AL 処置
		gross[cpm]	net[cpm]	[Bq/cm ²]	
①	G zone側床面	100	0	<1.0E+00	
②	スノコ1	100	0	<1.0E+00	
③	短靴棚	100	0	<1.0E+00	
④	Yβ zone側床面	100	0	<1.0E+00	
⑤	スノコ2	100	0	<1.0E+00	
⑥	長靴棚	100	0	<1.0E+00	
⑦	長靴 (5足)	100	0	<1.0E+00	
⑧	長靴 (5足)	100	0	<1.0E+00	
⑨	長靴 (5足)	100	0	<1.0E+00	
⑩	長靴 (5足)	100	0	<1.0E+00	
⑪	長靴 (5足)	100	0	<1.0E+00	
⑫	長靴 (5足)	100	0	<1.0E+00	
⑬	ヘルメット (5個)	100	0	<1.0E+00	
⑭	ヘルメット (5個)	100	0	<1.0E+00	
⑮	ヘルメット (5個)	100	0	<1.0E+00	
⑯	ヘルメット (5個)	100	0	<1.0E+00	
⑰	ヘルメット (5個)	100	0	<1.0E+00	
⑱	ヘルメット (5個)	100	0	<1.0E+00	

【空間線量当量率】の測定結果

・測定器： F1-ICW-074

No.	γ線[mSv/h]	
	前回	今回
×1	0.010	0.010
×2	0.0070	0.0070
×3	0.0060	0.0060
×4	0.0060	0.0060
×5	0.0070	0.0070

(表面汚染密度の検出限界)

β線 時定数 (BG:30[s], 試料:10[s])

・測定器： F1-GMAD-168

・機器効率： 30.8 [%]

・線源効率： 40.0 [%]

・採取面積： 100 [cm²]

・BG値： 100 [cpm]

・検出限界カウント： 75.0 [cpm]

≪採取効率：0.1≫

・換算定数： 1.35E-02 [Bq/cm²・cpm]・検出限界値： 1.0E+00 [Bq/cm²]

■重汚染区域等区画の特性基準目安値■

空間線量当量率 (γ線)

前回値の2倍未満

表面汚染密度 (β線)

・スミアNo. ①、②、③、⑤

4[Bq/cm²]未満

・その他のポイント

40[Bq/cm²]未満

空气中放射性物質濃度 (β線)

2×10⁻³[Bq/cm³]未満

【空气中放射性物質濃度】の測定結果

No.	採取時間	β線			AL 処置
		gross[cpm]	net[cpm]	[Bq/cm ³]	
▲	9:00 ~ 9:10	100	0	<2.1E-05	

(空气中放射性物質濃度の検出限界)

・測定器： F1-GDS-111

・流量： 165.8 [L/min]

・採取時間： 10 [min]

・採取量： 1558 [L]

・採取効率： 99.0 [%]

・有効捕集面積： 63.6 [cm²]・検出有効面積 (β線) 19.6 [cm²]

β線 時定数 (BG:30[s], 試料:10[s])

・計測器換算定数： 2.85E-07 [Bq/cm³・cpm]

・BG値： 100 [cpm]

・検出限界カウント： 75.0 [cpm]

・検出限界値： 2.1E-05 [Bq/cm³]

放射線測定記録

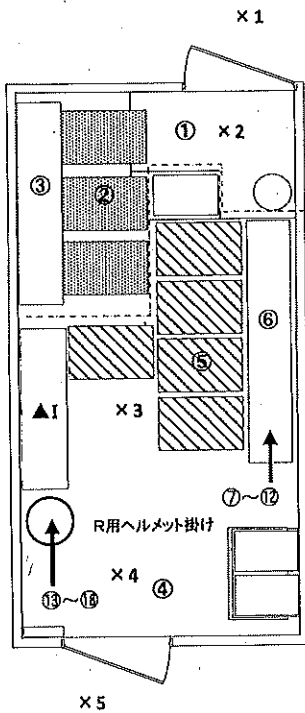
測定日

2022年12月19日 ✓

×：空間線量当量率測定ポイント ○：スミア採取ポイント ▲：ダスト採取ポイント

●RO建屋北側

【ポイント図】



【表面汚染密度】の測定結果

No.	測定ポイント	β線			AL 処置
		gross[cpm]	net[cpm]	[Bq/cm ²]	
①	G zone側床面	100	0	<1.0E+00	
②	スノコ1	100	0	<1.0E+00	
③	短靴棚	100	0	<1.0E+00	
④	Yβ zone側床面	100	0	<1.0E+00	
⑤	スノコ2	100	0	<1.0E+00	
⑥	長靴棚	100	0	<1.0E+00	
⑦	長靴 (5足)	100	0	<1.0E+00	
⑧	長靴 (5足)	100	0	<1.0E+00	
⑨	長靴 (5足)	100	0	<1.0E+00	
⑩	長靴 (5足)	100	0	<1.0E+00	
⑪	長靴 (5足)	100	0	<1.0E+00	
⑫	長靴 (5足)	100	0	<1.0E+00	
⑬	ヘルメット (5個)	100	0	<1.0E+00	
⑭	ヘルメット (5個)	100	0	<1.0E+00	
⑮	ヘルメット (5個)	100	0	<1.0E+00	
⑯	ヘルメット (5個)	100	0	<1.0E+00	
⑰	ヘルメット (5個)	100	0	<1.0E+00	
⑱	ヘルメット (5個)	100	0	<1.0E+00	

【空間線量当量率】の測定結果

測定器： F1-ICW-074

No.	γ線[mSv/h]	
	前回	今回
×1	0.010	0.010
×2	0.0070	0.0070
×3	0.0060	0.0060
×4	0.0060	0.0060
×5	0.0070	0.0070

(表面汚染密度の検出限界)

β線 時定数 (BG:30[s]、試料:10[s])

・測定器： F1-GMAD-168
 ・機器効率： 30.8 [%]
 ・線源効率： 40.0 [%]
 ・採取面積： 100 [cm²]
 ・BG値： 100 [cpm]
 ・検出限界カウント： 75.0 [cpm]

≪採取効率：0.1≫

・換算定数： 1.35E-02 [Bq/cm²・cpm]
 ・検出限界値： 1.0E+00 [Bq/cm²]

■重汚染区域等区画の維持基準目安値

空間線量当量率 (γ線)
前回値の2倍未満

表面汚染密度 (β線)
・スミアNo. ①、②、③、⑤
4[Bq/cm²]未満
・その他のポイント
40[Bq/cm²]未満

空气中放射性物質濃度 (β線)
2×10⁻³[Bq/cm³]未満

【空气中放射性物質濃度】の測定結果

No.	採取時間	β線			AL 処置
		gross[cpm]	net[cpm]	[Bq/cm ³]	
▲1	9:00 ~ 9:10	100	0	<2.1E-05	

(空气中放射性物質濃度の検出限界)

・測定器： F1-CDS-111
 ・流量： 155.8 [L/min]
 ・採取時間： 10 [min]
 ・採取量： 1558 [L]
 ・採取効率： 99.0 [%]
 ・有効捕集面積： 63.6 [cm²]
 ・検出有効面積 (β線) 19.6 [cm²]

β線 時定数 (BG:30[s]、試料:10[s])
 ・計測器換算定数： 2.85E-07 [Bq/cm³・cpm]
 ・BG値： 100 [cpm]
 ・検出限界カウント： 75.0 [cpm]
 ・検出限界値： 2.1E-05 [Bq/cm³]

放射線測定記録

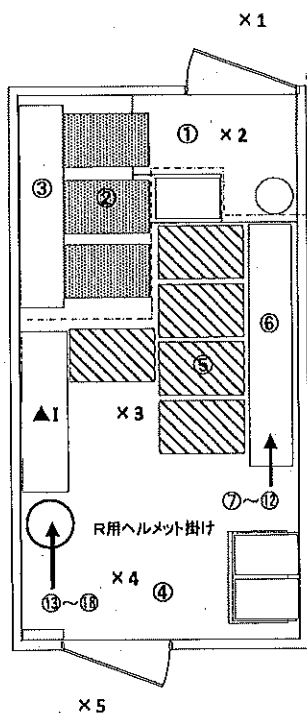
測定日

2022年12月26日

×：空間線量当量率測定ポイント ○：スミア採取ポイント ▲：ダスト採取ポイント

●RO建屋北側

【ポイント図】



【表面汚染密度】の測定結果

No.	測定ポイント	β線			AL 処置
		gross[cpm]	net[cpm]	[Bq/cm ²]	
①	G zone側床面	100	0	<1.0E+00	
②	スノコ1	100	0	<1.0E+00	
③	短靴棚	100	0	<1.0E+00	
④	Yβ zone側床面	100	0	<1.0E+00	
⑤	スノコ2	100	0	<1.0E+00	
⑥	長靴棚	100	0	<1.0E+00	
⑦	長靴 (5足)	100	0	<1.0E+00	
⑧	長靴 (5足)	100	0	<1.0E+00	
⑨	長靴 (5足)	100	0	<1.0E+00	
⑩	長靴 (5足)	100	0	<1.0E+00	
⑪	長靴 (5足)	100	0	<1.0E+00	
⑫	長靴 (5足)	100	0	<1.0E+00	
⑬	ヘルメット (5個)	100	0	<1.0E+00	
⑭	ヘルメット (5個)	100	0	<1.0E+00	
⑮	ヘルメット (5個)	100	0	<1.0E+00	
⑯	ヘルメット (5個)	100	0	<1.0E+00	
⑰	ヘルメット (5個)	100	0	<1.0E+00	
⑱	ヘルメット (5個)	100	0	<1.0E+00	

【空間線量当量率】の測定結果

測定器： F1-ICW-074

No.	γ線 [mSv/h]	
	前回	今回
×1	0.010	0.010
×2	0.0070	0.0070
×3	0.0060	0.0060
×4	0.0060	0.0060
×5	0.0070	0.0070

(表面汚染密度の検出限界)

β線 時定数 (BG:30[s], 試料:10[s])

測定器： F1-GMAD-168

機器効率： 30.8 [%]

線源効率： 40.0 [%]

採取面積： 100 [cm²]

BG値： 100 [cpm]

検出限界カウント： 75.0 [cpm]

≪採取効率：0.1≫

換算定数： 1.35E-02 [Bq/cm²・cpm]検出限界値： 1.0E+00 [Bq/cm²]

【空气中放射性物質濃度】の測定結果

No.	採取時間	β線			AL 処置
		gross[cpm]	net[cpm]	[Bq/cm ³]	
▲1	9:05 ~ 9:15	100	0	<2.1E-05	

(空气中放射性物質濃度の検出限界)

測定器： F1-CDS-111

流量： 155.8 [L/min]

採取時間： 10 [min]

採取量： 1558 [L]

採取効率： 99.0 [%]

有効捕集面積： 63.6 [cm²]検出有効面積 (β線) 19.6 [cm²]

β線 時定数 (BG:30[s], 試料:10[s])

計測器換算定数： 2.85E-07 [Bq/cm³・cpm]

BG値： 100 [cpm]

検出限界カウント： 75.0 [cpm]

検出限界値： 2.1E-05 [Bq/cm³]

■重要汚染区域等区画の経緯基準値■

空間線量当量率 (γ線)

前回の2倍未満

表面汚染密度 (β線)

・スミアNo. ①、②、③、⑤

4[Bq/cm²]未満

・その他のポイント

40[Bq/cm²]未満

空气中放射性物質濃度 (β線)

2×10⁻³[Bq/cm³]未満

放射線測定記録

測定日

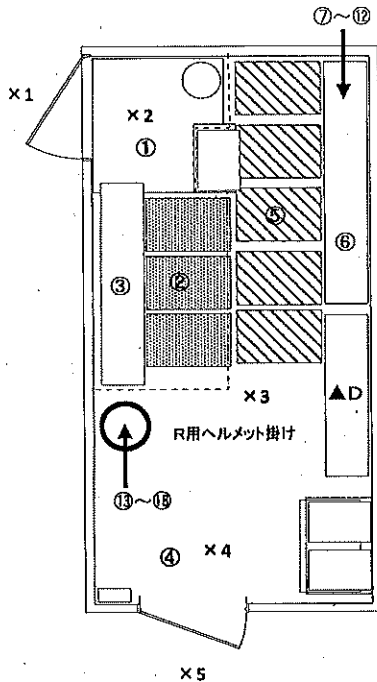
2022年12月5日

×：空間線量当量率測定ポイント ○：スミア採取ポイント ▲：ダスト採取ポイント

● 1号機原子炉建屋大物搬入口北側

【表面汚染密度】の測定結果

【ポイント図】



No.	測定ポイント	β線			α線			AL 処置
		gross[cpm]	net[cpm]	[Bq/cm ²]	gross[cpm]	net[cpm]	[Bq/cm ²]	
①	Y zone側床面	200	100	1.4E+00	0	0	<2.0E-01	
②	スノコ1	200	100	1.4E+00	0	0	<2.0E-01	
③	短靴棚	200	100	1.4E+00	0	0	<2.0E-01	
④	R zone側床面	200	100	1.4E+00	0	0	<2.0E-01	
⑤	スノコ2	200	100	1.4E+00	0	0	<2.0E-01	
⑥	長靴棚	200	100	1.4E+00	0	0	<2.0E-01	
⑦	長靴 (5足)	200	100	1.4E+00	0	0	<2.0E-01	
⑧	長靴 (5足)	200	100	1.4E+00	0	0	<2.0E-01	
⑨	長靴 (5足)	200	100	1.4E+00	0	0	<2.0E-01	
⑩	長靴 (5足)	200	100	1.4E+00	0	0	<2.0E-01	
⑪	長靴 (5足)	200	100	1.4E+00	0	0	<2.0E-01	
⑫	長靴 (5足)	200	100	1.4E+00	0	0	<2.0E-01	
⑬	ヘルメット (5個)	200	100	1.4E+00	0	0	<2.0E-01	
⑭	ヘルメット (5個)	200	100	1.4E+00	0	0	<2.0E-01	
⑮	ヘルメット (5個)	200	100	1.4E+00	0	0	<2.0E-01	
⑯	ヘルメット (5個)	200	100	1.4E+00	0	0	<2.0E-01	
⑰	ヘルメット (5個)	200	100	1.4E+00	0	0	<2.0E-01	
⑱	ヘルメット (5個)	200	100	1.4E+00	0	0	<2.0E-01	

【空間線量当量率】の測定結果

・測定器： F1-ICW-356

No.	γ線[mSv/h]	
	前回	今回
x1	0.17	0.16
x2	0.080	0.080
x3	0.050	0.050
x4	0.040	0.040
x5	0.070	0.060

(表面汚染密度の検出限界)

β線 時定数 (BG:30[s]、試料:10[s])

・測定器： F1-GMAD-259
 ・機器効率： 29.6 [%]
 ・線源効率： 40.0 [%]
 ・採取面積： 100 [cm²]
 ・BG値： 100 [cpm]
 ・検出限界カウント： 75.0 [cpm]

≪採取効率：0.1≫

・換算定数： 1.41E-02 [Bq/cm²・cpm]
 ・検出限界値： 1.1E+00 [Bq/cm²]

α線 時定数 (BG:30[s]、試料:30[s])

・測定器： F1-α-037
 ・機器効率： 29.5 [%]
 ・線源効率： 25.0 [%]
 ・採取面積： 100 [cm²]
 ・BG値： 0 [cpm]
 ・検出限界カウント： 9.0 [cpm]

≪採取効率：0.1≫

・換算定数： 2.26E-02 [Bq/cm²・cpm]
 ・検出限界値： 2.0E-01 [Bq/cm²]

■ 空間線量当量率の検出限界値

空間線量当量率 (γ線)
前回値の2倍未満

表面汚染密度 (β線)
 ・スミアNo. ②、⑤
 4[Bq/cm²]未満
 ・その他のポイント
 40[Bq/cm²]未満

表面汚染密度 (α線)
 0.4[Bq/cm²]未満

空气中放射性物質濃度 (β線)
 2×10⁻³[Bq/cm³]未満

空气中放射性物質濃度 (α線)
 検出限界値未満

【空气中放射性物質濃度】の測定結果

No.	採取時間	β線			α線			AL 処置
		gross[cpm]	net[cpm]	[Bq/cm ³]	gross[cpm]	net[cpm]	[Bq/cm ³]	
▲D	9:10 ~ 9:20	200	100	3.3E-05	5	5	<7.0E-06	

(空气中放射性物質濃度の検出限界)

・測定器： F1-CDS-122
 ・流量： 141.1 [L/min]
 ・採取時間： 10 [min]
 ・採取量： 1411 [L]
 ・採取効率： 99.0 [%]
 ・有効捕集面積： 63.6 [cm²]
 ・検出有効面積 (β線)： 19.6 [cm²]
 ・検出有効面積 (α線)： 39.9 [cm²]

β線 時定数 (BG:30[s]、試料:10[s])
 ・計測器換算定数： 3.27E-07 [Bq/cm³・cpm]
 ・BG値： 100 [cpm]
 ・検出限界カウント： 75.0 [cpm]
 ・検出限界値： 2.5E-05 [Bq/cm³]

α線 時定数 (BG:30[s]、試料:10[s])
 ・計測器換算定数： 2.58E-07 [Bq/cm³・cpm]
 ・BG値： 0 [cpm]
 ・検出限界カウント： 27.0 [cpm]
 ・検出限界値： 7.0E-06 [Bq/cm³]

放射線測定記録

測定日

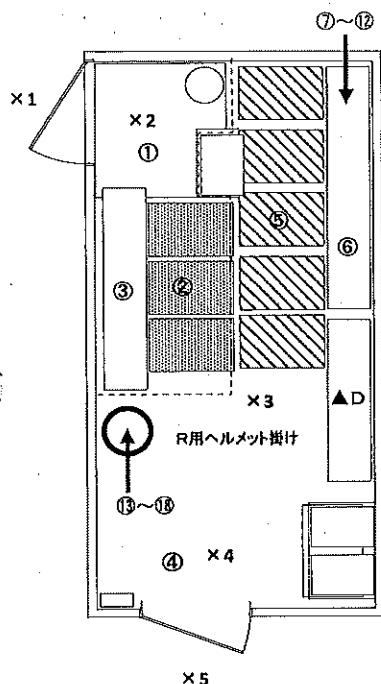
2022年12月12日 ✓

×：空間線量当量率測定ポイント ○：スミア採取ポイント ▲：ダスト採取ポイント

● 1号機原子炉建屋大物搬入口北側

【表面汚染密度】の測定結果

【ポイント図】



No.	測定ポイント	β線			α線			AL 処置
		gross[cpm]	net[cpm]	[Bq/cm ²]	gross[cpm]	net[cpm]	[Bq/cm ²]	
①	Y zone側床面	200	100	1.4E+00	0	0	<2.0E-01	
②	スノコ1	200	100	1.4E+00	0	0	<2.0E-01	
③	短靴棚	200	100	1.4E+00	0	0	<2.0E-01	
④	R zone側床面	200	100	1.4E+00	0	0	<2.0E-01	
⑤	スノコ2	200	100	1.4E+00	0	0	<2.0E-01	
⑥	長靴棚	200	100	1.4E+00	0	0	<2.0E-01	
⑦	長靴 (5足)	200	100	1.4E+00	0	0	<2.0E-01	
⑧	長靴 (5足)	200	100	1.4E+00	0	0	<2.0E-01	
⑨	長靴 (5足)	200	100	1.4E+00	0	0	<2.0E-01	
⑩	長靴 (5足)	200	100	1.4E+00	0	0	<2.0E-01	
⑪	長靴 (5足)	200	100	1.4E+00	0	0	<2.0E-01	
⑫	長靴 (5足)	200	100	1.4E+00	0	0	<2.0E-01	
⑬	ヘルメット (5個)	200	100	1.4E+00	0	0	<2.0E-01	
⑭	ヘルメット (5個)	200	100	1.4E+00	0	0	<2.0E-01	
⑮	ヘルメット (5個)	200	100	1.4E+00	0	0	<2.0E-01	
⑯	ヘルメット (5個)	200	100	1.4E+00	0	0	<2.0E-01	
⑰	ヘルメット (5個)	200	100	1.4E+00	0	0	<2.0E-01	
⑱	ヘルメット (5個)	200	100	1.4E+00	0	0	<2.0E-01	

【空間線量当量率】の測定結果

測定器： F1-ICW-356

No.	γ線[mSv/h]	
	前回	今回
×1	0.16	0.17
×2	0.080	0.080
×3	0.050	0.050
×4	0.040	0.040
×5	0.060	0.060

(表面汚染密度の検出限界)

β線 時定数 (BG:30[s]、試料:10[s])

・測定器： F1-GMAD-259
 ・機器効率： 29.6 [%]
 ・線源効率： 40.0 [%]
 ・採取面積： 100 [cm²]
 ・BG値： 100 [cpm]
 ・検出限界カウント： 75.0 [cpm]

<<採取効率:0.1>>

・換算定数： 1.41E-02 [Bq/cm²・cpm]
 ・検出限界値： 1.1E+00 [Bq/cm²]

α線 時定数 (BG:30[s]、試料:30[s])

・測定器： F1-α-037
 ・機器効率： 29.5 [%]
 ・線源効率： 25.0 [%]
 ・採取面積： 100 [cm²]
 ・BG値： 0 [cpm]
 ・検出限界カウント： 9.0 [cpm]

<<採取効率:0.1>>

・換算定数： 2.26E-02 [Bq/cm²・cpm]
 ・検出限界値： 2.0E-01 [Bq/cm²]

重要汚染区域等周囲の維持基準目安値

空間線量当量率 (γ線)

前回値の2倍未満

表面汚染密度 (β線)

・スミアNo. ②、⑤

4[Bq/cm²]未満

・その他のポイント

40[Bq/cm²]未満

表面汚染密度 (α線)

0.4[Bq/cm²]未満

空气中放射性物質濃度 (β線)

2×10⁻³[Bq/cm³]未満

空气中放射性物質濃度 (α線)

検出限界値未満

【空气中放射性物質濃度】の測定結果

No.	採取時間	β線			α線			AL 処置
		gross[cpm]	net[cpm]	[Bq/cm ³]	gross[cpm]	net[cpm]	[Bq/cm ³]	
▲D	9:10 ~ 9:20	100	0	<2.5E-05	0	0	<7.0E-06	

(空气中放射性物質濃度の検出限界)

・測定器： F1-CDS-122
 ・流量： 141.1 [L/min]
 ・採取時間： 10 [min]
 ・採取量： 1411 [L]
 ・採取効率： 99.0 [%]
 ・有効捕集面積： 63.6 [cm²]
 ・検出有効面積 (β線)： 19.6 [cm²]
 ・検出有効面積 (α線)： 39.9 [cm²]

β線 時定数 (BG:30[s]、試料:10[s])

・計測器換算定数： 3.27E-07 [Bq/cm³・cpm]
 ・BG値： 100 [cpm]
 ・検出限界カウント： 75.0 [cpm]

検出限界値： 2.5E-05 [Bq/cm³]

α線 時定数 (BG:30[s]、試料:10[s])

・計測器換算定数： 2.58E-07 [Bq/cm³・cpm]
 ・BG値： 0 [cpm]
 ・検出限界カウント： 27.0 [cpm]

検出限界値： 7.0E-06 [Bq/cm³]

放射線測定記録

測定日

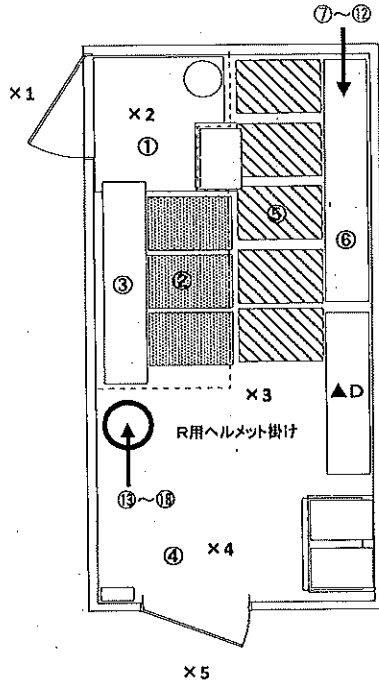
2022年12月19日 ✓

×：空間線量当量率測定ポイント ○：スミア採取ポイント ▲：ダスト採取ポイント

● 1号機原子炉建屋大物搬入口北側

【表面汚染密度】の測定結果

【ポイント図】



No.	測定ポイント	β線			α線			AL 処置
		gross[cpm]	net[cpm]	[Bq/cm ²]	gross[cpm]	net[cpm]	[Bq/cm ²]	
①	Y zone側床面	200	100	1.4E+00	0	0	<2.0E-01	
②	スノコ1	200	100	1.4E+00	0	0	<2.0E-01	
③	短靴棚	200	100	1.4E+00	0	0	<2.0E-01	
④	R zone側床面	500	400	5.6E+00	0	0	<2.0E-01	
⑤	スノコ2	200	100	1.4E+00	0	0	<2.0E-01	
⑥	長靴棚	300	200	2.8E+00	0	0	<2.0E-01	
⑦	長靴 (5足)	200	100	1.4E+00	0	0	<2.0E-01	
⑧	長靴 (5足)	200	100	1.4E+00	0	0	<2.0E-01	
⑨	長靴 (5足)	200	100	1.4E+00	0	0	<2.0E-01	
⑩	長靴 (5足)	200	100	1.4E+00	0	0	<2.0E-01	
⑪	長靴 (5足)	200	100	1.4E+00	0	0	<2.0E-01	
⑫	長靴 (5足)	200	100	1.4E+00	0	0	<2.0E-01	
⑬	ヘルメット (5個)	200	100	1.4E+00	0	0	<2.0E-01	
⑭	ヘルメット (5個)	200	100	1.4E+00	0	0	<2.0E-01	
⑮	ヘルメット (5個)	200	100	1.4E+00	0	0	<2.0E-01	
⑯	ヘルメット (5個)	200	100	1.4E+00	0	0	<2.0E-01	
⑰	ヘルメット (5個)	200	100	1.4E+00	0	0	<2.0E-01	
⑱	ヘルメット (5個)	200	100	1.4E+00	0	0	<2.0E-01	

【空間線量当量率】の測定結果

測定器： F1-ICW-356

No.	γ線 [mSv/h]	
	前回	今回
×1	0.17	0.17
×2	0.080	0.080
×3	0.050	0.050
×4	0.040	0.040
×5	0.060	0.060

(表面汚染密度の検出限界)

β線 時定数 (BG:30[s], 試料:10[s])

測定器： F1-GMAD-259

機器効率： 29.6 [%]

線源効率： 40.0 [%]

採取面積： 100 [cm²]

BG値： 100 [cpm]

検出限界カウント： 75.0 [cpm]

≪採取効率：0.1≫

換算定数： 1.41E-02 [Bq/cm²・cpm]検出限界値： 1.1E+00 [Bq/cm²]

α線 時定数 (BG:30[s], 試料:30[s])

測定器： F1-α-037

機器効率： 29.5 [%]

線源効率： 25.0 [%]

採取面積： 100 [cm²]

BG値： 0 [cpm]

検出限界カウント： 9.0 [cpm]

≪採取効率：0.1≫

換算定数： 2.26E-02 [Bq/cm²・cpm]検出限界値： 2.0E-01 [Bq/cm²]

【空气中放射性物質濃度】の測定結果

No.	採取時間	β線			α線			AL 処置
		gross[cpm]	net[cpm]	[Bq/cm ³]	gross[cpm]	net[cpm]	[Bq/cm ³]	
▲D	9:20 ~ 9:30	100	0	<2.5E-05	10	10	<7.0E-06	

(空气中放射性物質濃度の検出限界)

測定器： F1-CDS-122

流量： 141.1 [L/min]

採取時間： 10 [min]

採取量： 1411 [L]

採取効率： 99.0 [%]

有効捕集面積： 63.6 [cm²]検出有効面積 (β線)： 19.6 [cm²]検出有効面積 (α線)： 39.9 [cm²]

β線 時定数 (BG:30[s], 試料:10[s])

計測器換算定数： 3.27E-07 [Bq/cm³・cpm]

BG値： 100 [cpm]

検出限界カウント： 75.0 [cpm]

検出限界値： 2.5E-05 [Bq/cm³]

α線 時定数 (BG:30[s], 試料:10[s])

計測器換算定数： 2.58E-07 [Bq/cm³・cpm]

BG値： 0 [cpm]

検出限界カウント： 27.0 [cpm]

検出限界値： 7.0E-06 [Bq/cm³]

重要汚染区域区域の維持基準値

空間線量当量率 (γ線)

前回値の2倍未満

表面汚染密度 (β線)

スミアNo. ②、⑤

4[Bq/cm²]未満

その他のポイント

40[Bq/cm²]未満

表面汚染密度 (α線)

0.4[Bq/cm²]未満

空气中放射性物質濃度 (β線)

2×10⁻³[Bq/cm³]未満

空气中放射性物質濃度 (α線)

検出限界値未満

放射線測定記録

測定日

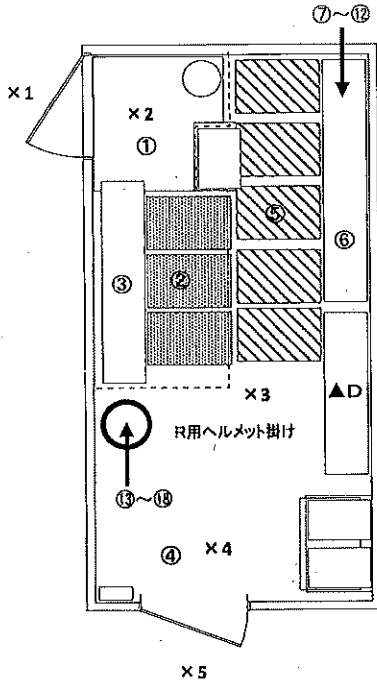
2022年12月26日

×：空間線量当量率測定ポイント ○：スミア採取ポイント ▲：ダスト採取ポイント

● 1号機原子炉建屋大物搬入口北側

【表面汚染密度】の測定結果

【ポイント図】



No.	測定ポイント	β線			α線			AL 処置
		gross[cpm]	net[cpm]	[Bq/cm ²]	gross[cpm]	net[cpm]	[Bq/cm ²]	
①	Y zone側床面	200	100	1.4E+00	0	0	<2.0E-01	
②	スノコ1	200	100	1.4E+00	0	0	<2.0E-01	
③	短靴棚	200	100	1.4E+00	0	0	<2.0E-01	
④	R zone側床面	200	100	1.4E+00	0	0	<2.0E-01	
⑤	スノコ2	200	100	1.4E+00	0	0	<2.0E-01	
⑥	長靴棚	200	100	1.4E+00	0	0	<2.0E-01	
⑦	長靴 (5足)	200	100	1.4E+00	0	0	<2.0E-01	
⑧	長靴 (5足)	200	100	1.4E+00	0	0	<2.0E-01	
⑨	長靴 (5足)	200	100	1.4E+00	0	0	<2.0E-01	
⑩	長靴 (5足)	200	100	1.4E+00	0	0	<2.0E-01	
⑪	長靴 (5足)	200	100	1.4E+00	0	0	<2.0E-01	
⑫	長靴 (5足)	200	100	1.4E+00	0	0	<2.0E-01	
⑬	ヘルメット (5個)	200	100	1.4E+00	0	0	<2.0E-01	
⑭	ヘルメット (5個)	200	100	1.4E+00	0	0	<2.0E-01	
⑮	ヘルメット (5個)	200	100	1.4E+00	0	0	<2.0E-01	
⑯	ヘルメット (5個)	200	100	1.4E+00	0	0	<2.0E-01	
⑰	ヘルメット (5個)	200	100	1.4E+00	0	0	<2.0E-01	
⑱	ヘルメット (5個)	200	100	1.4E+00	0	0	<2.0E-01	

【空間線量当量率】の測定結果

測定器： F1-ICW-356

No.	γ線 [mSv/h]	
	前回	今回
×1	0.17	0.18
×2	0.080	0.090
×3	0.050	0.050
×4	0.040	0.050
×5	0.060	0.070

(表面汚染密度の検出限界)

β線 時定数 (BG:30[s], 試料:10[s])

測定器： F1-GMAD-259

機器効率： 29.6 [%]

線源効率： 40.0 [%]

採取面積： 100 [cm²]

BG値： 100 [cpm]

検出限界カウント： 75.0 [cpm]

<< 採取効率：0.1 >>

換算定数： 1.41E-02 [Bq/cm² · cpm]検出限界値： 1.1E+00 [Bq/cm²]

α線 時定数 (BG:30[s], 試料:30[s])

測定器： F1-α-037

機器効率： 29.5 [%]

線源効率： 25.0 [%]

採取面積： 100 [cm²]

BG値： 0 [cpm]

検出限界カウント： 9.0 [cpm]

<< 採取効率：0.1 >>

換算定数： 2.26E-02 [Bq/cm² · cpm]検出限界値： 2.0E-01 [Bq/cm²]

【空气中放射性物質濃度】の測定結果

No.	採取時間	β線			α線			AL 処置
		gross[cpm]	net[cpm]	[Bq/cm ³]	gross[cpm]	net[cpm]	[Bq/cm ³]	
▲D	9:30 ~ 9:40	100	0	<2.5E-05	5	5	<7.0E-06	

(空气中放射性物質濃度の検出限界)

測定器： F1-CDS-122

流量： 141.1 [L/min]

採取時間： 10 [min]

採取量： 1411 [L]

採取効率： 99.0 [%]

有効捕集面積： 63.6 [cm²]検出有効面積 (β線)： 19.6 [cm²]検出有効面積 (α線)： 39.9 [cm²]

β線 時定数 (BG:30[s], 試料:10[s])

計測器換算定数： 3.27E-07 [Bq/cm³ · cpm]

BG値： 100 [cpm]

検出限界カウント： 75.0 [cpm]

検出限界値： 2.5E-05 [Bq/cm³]

α線 時定数 (BG:30[s], 試料:10[s])

計測器換算定数： 2.68E-07 [Bq/cm³ · cpm]

BG値： 0 [cpm]

検出限界カウント： 27.0 [cpm]

検出限界値： 7.0E-06 [Bq/cm³]

重要汚染区域等区域の植生監視項目実績

空間線量当量率 (γ線)
前回値の2倍未満

表面汚染密度 (β線)

スミアNo. ②、⑤

4[Bq/cm²]未満

その他のポイント

40[Bq/cm²]未満

表面汚染密度 (α線)

0.4[Bq/cm²]未満

空气中放射性物質濃度 (β線)

2×10⁻³[Bq/cm³]未満

空气中放射性物質濃度 (α線)

検出限界値未満

放射線測定記録

測定日

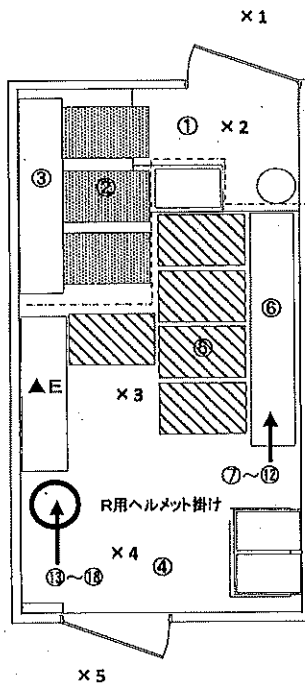
2022年12月5日

×：空間線量当量率測定ポイント ○：スミア採取ポイント ▲：ダスト採取ポイント

● 2号機原子炉建屋大物搬入口南側

【表面汚染密度】の測定結果

【ポイント図】



No.	測定ポイント	β線			α線			AL 処置
		gross[cpm]	net[cpm]	[Bq/cm ²]	gross[cpm]	net[cpm]	[Bq/cm ²]	
①	Y zone側床面	300	200	2.8E+00	0	0	<2.0E-01	
②	スノコ1	200	100	1.4E+00	0	0	<2.0E-01	
③	短靴棚	200	100	1.4E+00	0	0	<2.0E-01	
④	R zone側床面	1500	1400	2.0E+01	0	0	<2.0E-01	
⑤	スノコ2	300	200	2.8E+00	0	0	<2.0E-01	
⑥	長靴棚	1000	900	1.3E+01	0	0	<2.0E-01	
⑦	長靴 (5足)	200	100	1.4E+00	0	0	<2.0E-01	
⑧	長靴 (5足)	200	100	1.4E+00	0	0	<2.0E-01	
⑨	長靴 (5足)	200	100	1.4E+00	0	0	<2.0E-01	
⑩	長靴 (5足)	200	100	1.4E+00	0	0	<2.0E-01	
⑪	長靴 (5足)	300	200	2.8E+00	0	0	<2.0E-01	
⑫	長靴 (5足)	200	100	1.4E+00	0	0	<2.0E-01	
⑬	ヘルメット (5個)	200	100	1.4E+00	0	0	<2.0E-01	
⑭	ヘルメット (5個)	200	100	1.4E+00	0	0	<2.0E-01	
⑮	ヘルメット (5個)	400	300	4.2E+00	0	0	<2.0E-01	
⑯	ヘルメット (5個)	300	200	2.8E+00	0	0	<2.0E-01	
⑰	ヘルメット (5個)	200	100	1.4E+00	0	0	<2.0E-01	
⑱	ヘルメット (5個)	200	100	1.4E+00	0	0	<2.0E-01	

【空間線量当量率】の測定結果

・測定器： F1-ICW-356

No.	γ線 [mSv/h]	
	前回	今回
×1	0.050	0.050
×2	0.030	0.030
×3	0.030	0.030
×4	0.030	0.030
×5	0.050	0.050

(表面汚染密度の検出限界)

β線 時定数 (BG:30[s]、試料:10[s])

・測定器： F1-GMAD-259

・機器効率： 29.6 [%]

・線源効率： 40.0 [%]

・採取面積： 100 [cm²]

・BG値： 100 [cpm]

・検出限界カウント： 75.0 [cpm]

≪採取効率：0.1≫

・換算定数： 1.41E-02 [Bq/cm²・cpm]・検出限界値： 1.1E+00 [Bq/cm²]

α線 時定数 (BG:30[s]、試料:30[s])

・測定器： F1-α-037

・機器効率： 29.5 [%]

・線源効率： 25.0 [%]

・採取面積： 100 [cm²]

・BG値： 0 [cpm]

・検出限界カウント： 9.0 [cpm]

≪採取効率：0.1≫

・換算定数： 2.26E-02 [Bq/cm²・cpm]・検出限界値： 2.0E-01 [Bq/cm²]

重要汚染区域等区画の維持基準目安位置

空間線量当量率 (γ線)

前回値の2倍未満

表面汚染密度 (β線)

・スミアNo. ②、⑤

4[Bq/cm²]未満

・その他のポイント

40[Bq/cm²]未満

表面汚染密度 (α線)

0.4[Bq/cm²]未満

空气中放射性物質濃度 (β線)

2×10⁻³[Bq/cm³]未満

空气中放射性物質濃度 (α線)

検出限界値未満

【空气中放射性物質濃度】の測定結果

No.	採取時間	β線			α線			AL 処置
		gross[cpm]	net[cpm]	[Bq/cm ³]	gross[cpm]	net[cpm]	[Bq/cm ³]	
▲E	9:30 ~ 9:40	200	100	3.3E-05	5	5	<7.0E-06	

(空气中放射性物質濃度の検出限界)

・測定器： F1-CDS-122

・流量： 141.1 [L/min]

・採取時間： 10 [min]

・採取量： 1411 [L]

・採取効率： 99.0 [%]

・有効捕集面積： 63.6 [cm²]・検出有効面積 (β線)： 19.6 [cm²]・検出有効面積 (α線)： 39.9 [cm²]

β線 時定数 (BG:30[s]、試料:10[s])

・計測器換算定数： 3.27E-07 [Bq/cm³・cpm]

・BG値： 100 [cpm]

・検出限界カウント： 75.0 [cpm]

・検出限界値： 2.5E-05 [Bq/cm³]

α線 時定数 (BG:30[s]、試料:10[s])

・計測器換算定数： 2.58E-07 [Bq/cm³・cpm]

・BG値： 0 [cpm]

・検出限界カウント： 27.0 [cpm]

・検出限界値： 7.0E-06 [Bq/cm³]

放射線測定記録

測定日

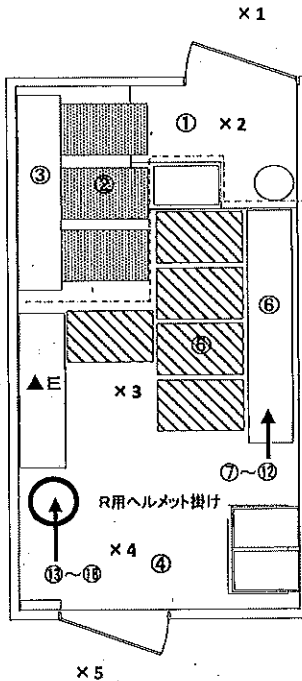
2022年12月12日

×：空間線量当量率測定ポイント ○：スミア採取ポイント ▲：ダスト採取ポイント

● 2号機原子炉建屋大物搬入口南側

【表面汚染密度】の測定結果

【ポイント図】



No.	測定ポイント	β線			α線			AL 処置
		gross[cpm]	net[cpm]	[Bq/cm ²]	gross[cpm]	net[cpm]	[Bq/cm ²]	
①	Y zone側床面	200	100	1.4E+00	0	0	<2.0E-01	
②	スノコ1	200	100	1.4E+00	0	0	<2.0E-01	
③	短靴棚	200	100	1.4E+00	0	0	<2.0E-01	
④	R zone側床面	500	400	5.6E+00	0	0	<2.0E-01	
⑤	スノコ2	200	100	1.4E+00	0	0	<2.0E-01	
⑥	長靴棚	900	800	1.1E+01	0	0	<2.0E-01	
⑦	長靴 (5足)	300	200	2.8E+00	0	0	<2.0E-01	
⑧	長靴 (5足)	300	200	2.8E+00	0	0	<2.0E-01	
⑨	長靴 (5足)	300	200	2.8E+00	0	0	<2.0E-01	
⑩	長靴 (5足)	200	100	1.4E+00	0	0	<2.0E-01	
⑪	長靴 (5足)	200	100	1.4E+00	0	0	<2.0E-01	
⑫	長靴 (5足)	200	100	1.4E+00	0	0	<2.0E-01	
⑬	ヘルメット (5個)	200	100	1.4E+00	0	0	<2.0E-01	
⑭	ヘルメット (5個)	200	100	1.4E+00	0	0	<2.0E-01	
⑮	ヘルメット (5個)	200	100	1.4E+00	0	0	<2.0E-01	
⑯	ヘルメット (5個)	200	100	1.4E+00	0	0	<2.0E-01	
⑰	ヘルメット (5個)	200	100	1.4E+00	0	0	<2.0E-01	
⑱	ヘルメット (5個)	200	100	1.4E+00	0	0	<2.0E-01	

【空間線量当量率】の測定結果

測定器： F1-ICW-356

No.	γ線[mSv/h]	
	前回	今回
×1	0.050	0.060
×2	0.030	0.030
×3	0.030	0.030
×4	0.030	0.030
×5	0.050	0.060

(表面汚染密度の検出限界)

β線 時定数 (BG:30[s], 試料:10[s])

・測定器： F1-GMAD-259
 ・機器効率： 29.6 [%]
 ・線源効率： 40.0 [%]
 ・採取面積： 100 [cm²]
 ・BG値： 100 [cpm]
 ・検出限界カウント： 75.0 [cpm]

<採取効率：0.1>

・換算定数： 1.41E-02 [Bq/cm²・cpm]
 ・検出限界値： 1.1E+00 [Bq/cm²]

α線 時定数 (BG:30[s], 試料:30[s])

・測定器： F1-α-037
 ・機器効率： 29.5 [%]
 ・線源効率： 25.0 [%]
 ・採取面積： 100 [cm²]
 ・BG値： 0 [cpm]
 ・検出限界カウント： 9.0 [cpm]

<採取効率：0.1>

・換算定数： 2.26E-02 [Bq/cm²・cpm]
 ・検出限界値： 2.0E-01 [Bq/cm²]

■ 空間線量当量率の維持基準値

空間線量当量率 (γ線)
前回の2倍未満

表面汚染密度 (β線)
 ・スミアNo. ②、⑤
 4[Bq/cm²]未満
 ・その他のポイント
 40[Bq/cm²]未満

表面汚染密度 (α線)
0.4[Bq/cm²]未満空気中放射性物質濃度 (β線)
2×10⁻³[Bq/cm³]未満空気中放射性物質濃度 (α線)
検出限界値未満

(空気中放射性物質濃度の検出限界)

・測定器： F1-CDS-122
 ・流量： 141.1 [L/min]
 ・採取時間： 10 [min]
 ・採取量： 1411 [L]
 ・採取効率： 99.0 [%]
 ・有効捕集面積： 63.6 [cm²]
 ・検出有効面積 (β線)： 19.6 [cm²]
 ・検出有効面積 (α線)： 39.9 [cm²]

β線 時定数 (BG:30[s], 試料:10[s])

・計測器換算定数： 3.27E-07 [Bq/cm³・cpm]
 ・BG値： 100 [cpm]
 ・検出限界カウント： 75.0 [cpm]
 ・検出限界値： 2.5E-05 [Bq/cm³]

α線 時定数 (BG:30[s], 試料:10[s])

・計測器換算定数： 2.58E-07 [Bq/cm³・cpm]
 ・BG値： 0 [cpm]
 ・検出限界カウント： 27.0 [cpm]
 ・検出限界値： 7.0E-06 [Bq/cm³]

【空気中放射性物質濃度】の測定結果

No.	採取時間	β線			α線			AL 処置
		gross[cpm]	net[cpm]	[Bq/cm ³]	gross[cpm]	net[cpm]	[Bq/cm ³]	
▲E	9:30 ~ 9:40	100	0	<2.5E-05	10	10	<7.0E-06	

放射線測定記録

測定日

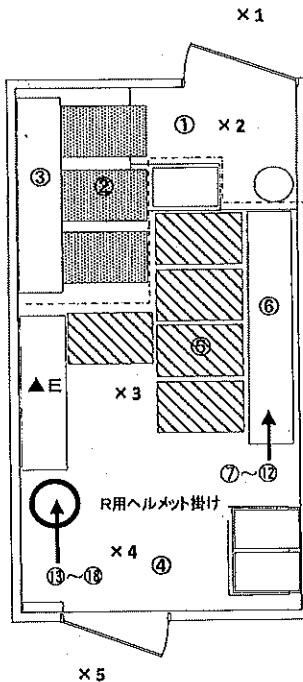
2022年12月19日 ✓

×：空間線量当量率測定ポイント ○：スミア採取ポイント ▲：ダスト採取ポイント

● 2号機原子炉建屋大物搬入口南側

【表面汚染密度】の測定結果

【ポイント図】



No.	測定ポイント	β線			α線			AL 処置
		gross[cpm]	net[cpm]	[Bq/cm ²]	gross[cpm]	net[cpm]	[Bq/cm ²]	
①	Y zone側床面	200	100	1.4E+00	0	0	<2.0E-01	
②	スノコ1	200	100	1.4E+00	0	0	<2.0E-01	
③	短靴棚	200	100	1.4E+00	0	0	<2.0E-01	
④	R zone側床面	500	400	5.6E+00	0	0	<2.0E-01	
⑤	スノコ2	200	100	1.4E+00	0	0	<2.0E-01	
⑥	長靴棚	600	500	7.0E+00	0	0	<2.0E-01	
⑦	長靴 (5足)	300	200	2.8E+00	0	0	<2.0E-01	
⑧	長靴 (5足)	200	100	1.4E+00	0	0	<2.0E-01	
⑨	長靴 (5足)	200	100	1.4E+00	0	0	<2.0E-01	
⑩	長靴 (5足)	200	100	1.4E+00	0	0	<2.0E-01	
⑪	長靴 (5足)	200	100	1.4E+00	0	0	<2.0E-01	
⑫	長靴 (5足)	200	100	1.4E+00	0	0	<2.0E-01	
⑬	ヘルメット (5個)	200	100	1.4E+00	0	0	<2.0E-01	
⑭	ヘルメット (5個)	300	200	2.8E+00	0	0	<2.0E-01	
⑮	ヘルメット (5個)	300	200	2.8E+00	0	0	<2.0E-01	
⑯	ヘルメット (5個)	200	100	1.4E+00	0	0	<2.0E-01	
⑰	ヘルメット (5個)	300	200	2.8E+00	0	0	<2.0E-01	
⑱	ヘルメット (5個)	300	200	2.8E+00	0	0	<2.0E-01	

【空間線量当量率】の測定結果

測定器： F1-ICW-356

No.	γ線 [mSv/h]	
	前回	今回
x1	0.060	0.060
x2	0.030	0.030
x3	0.030	0.030
x4	0.030	0.030
x5	0.060	0.060

(表面汚染密度の検出限界)

β線 時定数 (BG:30[s], 試料:10[s])

測定器： F1-QMAD-259

機器効率： 29.6 [%]

線源効率： 40.0 [%]

採取面積： 100 [cm²]

BG値： 100 [cpm]

検出限界カウント： 75.0 [cpm]

≪採取効率：0.1≫

換算定数： 1.41E-02 [Bq/cm²・cpm]検出限界値： 1.1E+00 [Bq/cm²]

α線 時定数 (BG:30[s], 試料:30[s])

測定器： F1-α-037

機器効率： 29.5 [%]

線源効率： 25.0 [%]

採取面積： 100 [cm²]

BG値： 0 [cpm]

検出限界カウント： 9.0 [cpm]

≪採取効率：0.1≫

換算定数： 2.26E-02 [Bq/cm²・cpm]検出限界値： 2.0E-01 [Bq/cm²]

【空气中放射性物質濃度】の測定結果

No.	採取時間	β線			α線			AL 処置
		gross[cpm]	net[cpm]	[Bq/cm ³]	gross[cpm]	net[cpm]	[Bq/cm ³]	
▲E	9:50 ~ 10:00	100	0	<2.5E-05	10	10	<7.0E-06	

(空气中放射性物質濃度の検出限界)

測定器： F1-CDS-122

流量： 141.1 [L/min]

採取時間： 10 [min]

採取量： 1411 [L]

採取効率： 99.0 [%]

有効捕集面積： 63.6 [cm²]検出有効面積 (β線)： 19.6 [cm²]検出有効面積 (α線)： 39.9 [cm²]

β線 時定数 (BG:30[s], 試料:10[s])

計測器換算定数： 3.27E-07 [Bq/cm³・cpm]

BG値： 100 [cpm]

検出限界カウント： 75.0 [cpm]

検出限界値： 2.5E-05 [Bq/cm³]

α線 時定数 (BG:30[s], 試料:10[s])

計測器換算定数： 2.58E-07 [Bq/cm³・cpm]

BG値： 0 [cpm]

検出限界カウント： 27.0 [cpm]

検出限界値： 7.0E-06 [Bq/cm³]

■ 東京地区放射線監視網の経路基準値

空間線量当量率 (γ線)
前回値の2倍未満表面汚染密度 (β線)
スミアNo. ②、⑤
4[Bq/cm²]未満
その他のポイント
40[Bq/cm²]未満表面汚染密度 (α線)
0.4[Bq/cm²]未満空气中放射性物質濃度 (β線)
2×10⁻³[Bq/cm³]未満空气中放射性物質濃度 (α線)
検出限界値未満

放射線測定記録

測定日

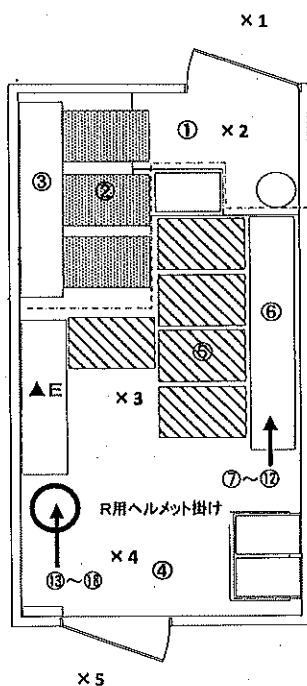
2022年12月26日

×：空間線量当量率測定ポイント ○：スミア採取ポイント ▲：ダスト採取ポイント

● 2号機原子炉建屋大物搬入口南側

【表面汚染密度】の測定結果

【ポイント図】



No.	測定ポイント	β線			α線			AL 処置
		gross[cpm]	net[cpm]	[Bq/cm ²]	gross[cpm]	net[cpm]	[Bq/cm ²]	
①	Y zone側床面	200	100	1.4E+00	0	0	<2.0E-01	
②	スノコ1	200	100	1.4E+00	0	0	<2.0E-01	
③	短靴棚	200	100	1.4E+00	0	0	<2.0E-01	
④	R zone側床面	500	400	5.6E+00	0	0	<2.0E-01	
⑤	スノコ2	200	100	1.4E+00	0	0	<2.0E-01	
⑥	長靴棚	200	100	1.4E+00	0	0	<2.0E-01	
⑦	長靴 (5足)	300	200	2.8E+00	0	0	<2.0E-01	
⑧	長靴 (5足)	300	200	2.8E+00	0	0	<2.0E-01	
⑨	長靴 (5足)	200	100	1.4E+00	0	0	<2.0E-01	
⑩	長靴 (5足)	200	100	1.4E+00	0	0	<2.0E-01	
⑪	長靴 (5足)	200	100	1.4E+00	0	0	<2.0E-01	
⑫	長靴 (5足)	200	100	1.4E+00	0	0	<2.0E-01	
⑬	ヘルメット (5個)	200	100	1.4E+00	0	0	<2.0E-01	
⑭	ヘルメット (5個)	200	100	1.4E+00	0	0	<2.0E-01	
⑮	ヘルメット (5個)	200	100	1.4E+00	0	0	<2.0E-01	
⑯	ヘルメット (5個)	200	100	1.4E+00	0	0	<2.0E-01	
⑰	ヘルメット (5個)	200	100	1.4E+00	0	0	<2.0E-01	
⑱	ヘルメット (5個)	200	100	1.4E+00	0	0	<2.0E-01	

【空間線量当量率】の測定結果

測定器： F1-ICW-356

No.	γ線 [mSv/h]	
	前回	今回
×1	0.060	0.050
×2	0.030	0.030
×3	0.030	0.030
×4	0.030	0.030
×5	0.060	0.050

(表面汚染密度の検出限界)

β線 時定数 (BG:30[s], 試料:10[s])

・測定器： F1-QMAD-259

・機器効率： 29.6 [%]

・線源効率： 40.0 [%]

・採取面積： 100 [cm²]

・BG値： 100 [cpm]

・検出限界カウント： 75.0 [cpm]

<< 採取効率：0.1 >>

・換算定数： 1.41E-02 [Bq/cm²・cpm]・検出限界値： 1.1E+00 [Bq/cm²]

α線 時定数 (BG:30[s], 試料:30[s])

・測定器： F1-α-037

・機器効率： 29.5 [%]

・線源効率： 25.0 [%]

・採取面積： 100 [cm²]

・BG値： 0 [cpm]

・検出限界カウント： 9.0 [cpm]

<< 採取効率：0.1 >>

・換算定数： 2.26E-02 [Bq/cm²・cpm]・検出限界値： 2.0E-01 [Bq/cm²]

【空气中放射性物質濃度】の測定結果

No.	採取時間	β線			α線			AL 処置
		gross[cpm]	net[cpm]	[Bq/cm ³]	gross[cpm]	net[cpm]	[Bq/cm ³]	
▲E	9:10 ~ 9:20	100	0	<2.5E-05	5	5	<7.0E-06	

(空气中放射性物質濃度の検出限界)

・測定器： F1-CDS-122

・流量： 141.1 [L/min]

・採取時間： 10 [min]

・採取量： 1411 [L]

・採取効率： 99.0 [%]

・有効捕集面積： 63.6 [cm²]・検出有効面積 (β線)： 19.6 [cm²]・検出有効面積 (α線)： 39.9 [cm²]

β線 時定数 (BG:30[s], 試料:10[s])

・計測器換算定数： 3.27E-07 [Bq/cm³・cpm]

・BG値： 100 [cpm]

・検出限界カウント： 75.0 [cpm]

・検出限界値： 2.5E-05 [Bq/cm³]

α線 時定数 (BG:30[s], 試料:10[s])

・計測器換算定数： 2.58E-07 [Bq/cm³・cpm]

・BG値： 0 [cpm]

・検出限界カウント： 27.0 [cpm]

・検出限界値： 7.0E-06 [Bq/cm³]

■ 重要区域域内での放射線測定結果

空間線量当量率 (γ線)

前回値の2倍未満

表面汚染密度 (β線)

・スミアNo. ②、⑤

4[Bq/cm²]未満

・その他のポイント

40[Bq/cm²]未満

表面汚染密度 (α線)

0.4[Bq/cm²]未満

空气中放射性物質濃度 (β線)

2×10⁻³[Bq/cm³]未満

空气中放射性物質濃度 (α線)

検出限界値未満

放射線測定記録

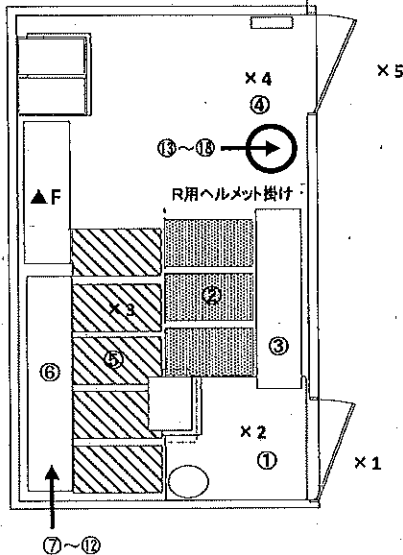
測定日

2022年12月5日

×：空間線量当量率測定ポイント ○：スミア採取ポイント ▲：ダスト採取ポイント

● 3号機ホールドアップ建屋南側

【ポイント図】



【表面汚染密度】の測定結果

No.	測定ポイント	β線			α線			AL 処置
		gross[cpm]	net[cpm]	[Bq/cm ²]	gross[cpm]	net[cpm]	[Bq/cm ²]	
①	Y zone側床面	200	100	1.4E+00	0	0	<2.0E-01	
②	スノコ1	200	100	1.4E+00	0	0	<2.0E-01	
③	短靴棚	200	100	1.4E+00	0	0	<2.0E-01	
④	R zone側床面	200	100	1.4E+00	0	0	<2.0E-01	
⑤	スノコ2	200	100	1.4E+00	0	0	<2.0E-01	
⑥	長靴棚	200	100	1.4E+00	0	0	<2.0E-01	
⑦	長靴 (5足)	200	100	1.4E+00	0	0	<2.0E-01	
⑧	長靴 (5足)	200	100	1.4E+00	0	0	<2.0E-01	
⑨	長靴 (5足)	200	100	1.4E+00	0	0	<2.0E-01	
⑩	長靴 (5足)	200	100	1.4E+00	0	0	<2.0E-01	
⑪	長靴 (5足)	200	100	1.4E+00	0	0	<2.0E-01	
⑫	長靴 (5足)	200	100	1.4E+00	0	0	<2.0E-01	
⑬	ヘルメット (5個)	200	100	1.4E+00	0	0	<2.0E-01	
⑭	ヘルメット (5個)	200	100	1.4E+00	0	0	<2.0E-01	
⑮	ヘルメット (5個)	200	100	1.4E+00	0	0	<2.0E-01	
⑯	ヘルメット (5個)	200	100	1.4E+00	0	0	<2.0E-01	
⑰	ヘルメット (5個)	200	100	1.4E+00	0	0	<2.0E-01	
⑱	ヘルメット (5個)	200	100	1.4E+00	0	0	<2.0E-01	

【空間線量当量率】の測定結果

測定器： F1-ICW-074

No.	γ線 [mSv/h]	
	前回	今回
×1	0.070	0.060
×2	0.030	0.030
×3	0.020	0.020
×4	0.030	0.030
×5	0.070	0.060

(表面汚染密度の検出限界)

β線 時定数 (BG:30[s]、試料:10[s])
 ・測定器： F1-GMAD-168
 ・機器効率： 30.8 [%]
 ・線源効率： 40.0 [%]
 ・採取面積： 100 [cm²]
 ・BG値： 100 [cpm]
 ・検出限界カウント： 75.0 [cpm]

《採取効率：0.1》

・換算定数： 1.35E-02 [Bq/cm²・cpm]
 ・検出限界値： 1.0E+00 [Bq/cm²]

α線 時定数 (BG:30[s]、試料:30[s])

・測定器： F1-α-037
 ・機器効率： 29.5 [%]
 ・線源効率： 25.0 [%]
 ・採取面積： 100 [cm²]
 ・BG値： 0 [cpm]
 ・検出限界カウント： 9.0 [cpm]

《採取効率：0.1》

・換算定数： 2.26E-02 [Bq/cm²・cpm]
 ・検出限界値： 2.0E-01 [Bq/cm²]

■ 重汚染区域等区画の維持基準目安値

空間線量当量率 (γ線)
前回の2倍未満

表面汚染密度 (β線)

・スミアNo. ②、⑤

4[Bq/cm²]未満

・その他のポイント

40[Bq/cm²]未満

表面汚染密度 (α線)

0.4[Bq/cm²]未満

空气中放射性物質濃度 (β線)

2×10⁻³[Bq/cm³]未満

空气中放射性物質濃度 (α線)

検出限界値未満

【空气中放射性物質濃度】の測定結果

No.	採取時間	β線			α線			AL 処置
		gross[cpm]	net[cpm]	[Bq/cm ³]	gross[cpm]	net[cpm]	[Bq/cm ³]	
F	9:30 ~ 9:40	100	0	<2.1E-05	10	10	<6.3E-06	

(空气中放射性物質濃度の検出限界)

・測定器： F1-CDS-111
 ・流量： 155.8 [L/min]
 ・採取時間： 10 [min]
 ・採取量： 1558 [L]
 ・採取効率： 99.0 [%]
 ・有効捕集面積： 63.6 [cm²]
 ・検出有効面積 (β線) 19.6 [cm²]
 ・検出有効面積 (α線) 39.9 [cm²]

β線 時定数 (BG:30[s]、試料:10[s])
 ・計測器換算定数： 2.85E-07 [Bq/cm³・cpm]
 ・BG値： 100 [cpm]
 ・検出限界カウント： 75.0 [cpm]
 ・検出限界値： 2.1E-05 [Bq/cm³]

α線 時定数 (BG:30[s]、試料:10[s])
 ・計測器換算定数： 2.34E-07 [Bq/cm³・cpm]
 ・BG値： 0 [cpm]
 ・検出限界カウント： 27.0 [cpm]
 ・検出限界値： 6.3E-06 [Bq/cm³]

放射線測定記録

測定日

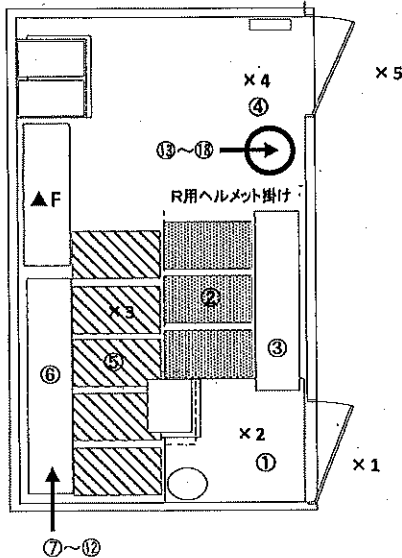
2022年12月12日

×：空間線量当量率測定ポイント ○：スミア採取ポイント ▲：ダスト採取ポイント

● 3号機ホールドアップ建屋南側

【表面汚染密度】の測定結果

【ポイント図】



No.	測定ポイント	β線			α線			AL 処置
		gross[cpm]	net[cpm]	[Bq/cm ²]	gross[cpm]	net[cpm]	[Bq/cm ²]	
①	Y zone側床面	200	100	1.4E+00	0	0	<2.0E-01	
②	スノコ1	200	100	1.4E+00	0	0	<2.0E-01	
③	短靴棚	200	100	1.4E+00	0	0	<2.0E-01	
④	R zone側床面	200	100	1.4E+00	0	0	<2.0E-01	
⑤	スノコ2	200	100	1.4E+00	0	0	<2.0E-01	
⑥	長靴棚	200	100	1.4E+00	0	0	<2.0E-01	
⑦	長靴 (5足)	200	100	1.4E+00	0	0	<2.0E-01	
⑧	長靴 (5足)	200	100	1.4E+00	0	0	<2.0E-01	
⑨	長靴 (5足)	200	100	1.4E+00	0	0	<2.0E-01	
⑩	長靴 (5足)	200	100	1.4E+00	0	0	<2.0E-01	
⑪	長靴 (5足)	200	100	1.4E+00	0	0	<2.0E-01	
⑫	長靴 (5足)	200	100	1.4E+00	0	0	<2.0E-01	
⑬	ヘルメット (5個)	200	100	1.4E+00	0	0	<2.0E-01	
⑭	ヘルメット (5個)	200	100	1.4E+00	0	0	<2.0E-01	
⑮	ヘルメット (5個)	200	100	1.4E+00	0	0	<2.0E-01	
⑯	ヘルメット (5個)	200	100	1.4E+00	0	0	<2.0E-01	
⑰	ヘルメット (5個)	200	100	1.4E+00	0	0	<2.0E-01	
⑱	ヘルメット (5個)	200	100	1.4E+00	0	0	<2.0E-01	

【空間線量当量率】の測定結果

測定器： F1-ICW-074

No.	γ線[mSv/h]	
	前回	今回
×1	0.060	0.070
×2	0.030	0.030
×3	0.020	0.020
×4	0.030	0.030
×5	0.060	0.070

(表面汚染密度の検出限界)

β線 時定数 (BG:30[s], 試料:10[s])

・測定器： F1-GMAD-168
 ・機器効率： 30.8 [%]
 ・線源効率： 40.0 [%]
 ・採取面積： 100 [cm²]
 ・BG値： 100 [cpm]
 ・検出限界カウント： 75.0 [cpm]

≪採取効率：0.1≫

・換算定数： 1.35E-02 [Bq/cm²・cpm]
 ・検出限界値： 1.0E+00 [Bq/cm²]

α線 時定数 (BG:30[s], 試料:30[s])

・測定器： F1-α-037
 ・機器効率： 29.5 [%]
 ・線源効率： 25.0 [%]
 ・採取面積： 100 [cm²]
 ・BG値： 0 [cpm]
 ・検出限界カウント： 9.0 [cpm]

≪採取効率：0.1≫

・換算定数： 2.26E-02 [Bq/cm²・cpm]
 ・検出限界値： 2.0E-01 [Bq/cm²]

■ 重汚染区域等区画の検査基準値 ■

空間線量当量率 (γ線)
前回値の2倍未満表面汚染密度 (β線)
・スミアNo. ②、⑤
4[Bq/cm²]未満
・その他のポイント
40[Bq/cm²]未満表面汚染密度 (α線)
0.4[Bq/cm²]未満空气中放射性物質濃度 (β線)
2×10³[Bq/cm³]未満空气中放射性物質濃度 (α線)
検出限界値未満

(空气中放射性物質濃度の検出限界)

・測定器： F1-CDS-111
 ・流量： 155.8 [L/min]
 ・採取時間： 10 [min]
 ・採取量： 1558 [L]
 ・採取効率： 99.0 [%]
 ・有効捕集面積： 63.6 [cm²]
 ・検出有効面積 (β線)： 19.6 [cm²]
 ・検出有効面積 (α線)： 39.9 [cm²]

β線 時定数 (BG:30[s], 試料:10[s])

・計測器換算定数： 2.85E-07 [Bq/cm³・cpm]
 ・BG値： 100 [cpm]
 ・検出限界カウント： 75.0 [cpm]

・検出限界値： 2.1E-05 [Bq/cm³]

α線 時定数 (BG:30[s], 試料:10[s])

・計測器換算定数： 2.34E-07 [Bq/cm³・cpm]
 ・BG値： 0 [cpm]
 ・検出限界カウント： 27.0 [cpm]

・検出限界値： 6.3E-06 [Bq/cm³]

【空气中放射性物質濃度】の測定結果

No.	採取時間	β線			α線			AL 処置
		gross[cpm]	net[cpm]	[Bq/cm ³]	gross[cpm]	net[cpm]	[Bq/cm ³]	
F	9:20 ~ 9:30	100	0	<2.1E-05	10	10	<6.3E-06	

放射線測定記録

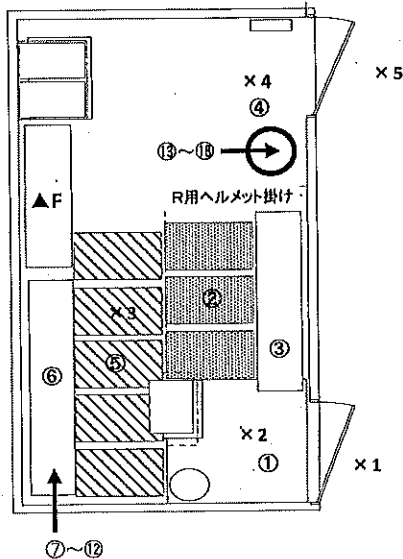
測定日

2022年12月19日 ✓

×：空間線量当量率測定ポイント ○：スミア採取ポイント ▲：ダスト採取ポイント

● 3号機ホールドアップ建屋南側

【ポイント図】



【表面汚染密度】の測定結果

No.	測定ポイント	β線			α線			AL 処置
		gross[cpm]	net[cpm]	[Bq/cm ²]	gross[cpm]	net[cpm]	[Bq/cm ²]	
①	Y zone側床面	200	100	1.4E+00	0	0	<2.0E-01	
②	スノコ1	200	100	1.4E+00	0	0	<2.0E-01	
③	短靴棚	200	100	1.4E+00	0	0	<2.0E-01	
④	R zone側床面	200	100	1.4E+00	0	0	<2.0E-01	
⑤	スノコ2	200	100	1.4E+00	0	0	<2.0E-01	
⑥	長靴棚	300	200	2.7E+00	0	0	<2.0E-01	
⑦	長靴 (5足)	200	100	1.4E+00	0	0	<2.0E-01	
⑧	長靴 (5足)	200	100	1.4E+00	0	0	<2.0E-01	
⑨	長靴 (5足)	200	100	1.4E+00	0	0	<2.0E-01	
⑩	長靴 (5足)	200	100	1.4E+00	0	0	<2.0E-01	
⑪	長靴 (5足)	200	100	1.4E+00	0	0	<2.0E-01	
⑫	長靴 (5足)	200	100	1.4E+00	0	0	<2.0E-01	
⑬	ヘルメット (5個)	200	100	1.4E+00	0	0	<2.0E-01	
⑭	ヘルメット (5個)	200	100	1.4E+00	0	0	<2.0E-01	
⑮	ヘルメット (5個)	200	100	1.4E+00	0	0	<2.0E-01	
⑯	ヘルメット (5個)	200	100	1.4E+00	0	0	<2.0E-01	
⑰	ヘルメット (5個)	200	100	1.4E+00	0	0	<2.0E-01	
⑱	ヘルメット (5個)	200	100	1.4E+00	0	0	<2.0E-01	

【空間線量当量率】の測定結果

測定器： F1-ICW-074

No.	γ線[mSv/h]	
	前回	今回
×1	0.070	0.070
×2	0.030	0.020
×3	0.020	0.030
×4	0.030	0.030
×5	0.070	0.070

(表面汚染密度の検出限界)

β線 時定数 (BG:30[s], 試料:10[s])

・測定器： F1-GMAD-168
 ・機器効率： 30.8 [%]
 ・線源効率： 40.0 [%]
 ・採取面積： 100 [cm²]
 ・BG値： 100 [cpm]
 ・検出限界カウント： 75.0 [cpm]

<採取効率：0.1>

・換算定数： 1.35E-02 [Bq/cm²・cpm]
 ・検出限界値： 1.0E+00 [Bq/cm²]

α線 時定数 (BG:30[s], 試料:30[s])

・測定器： F1-α-037
 ・機器効率： 29.5 [%]
 ・線源効率： 25.0 [%]
 ・採取面積： 100 [cm²]
 ・BG値： 0 [cpm]
 ・検出限界カウント： 9.0 [cpm]

<採取効率：0.1>

・換算定数： 2.26E-02 [Bq/cm²・cpm]
 ・検出限界値： 2.0E-01 [Bq/cm²]

【空气中放射性物質濃度】の測定結果

No.	採取時間	β線			α線			AL 処置
		gross[cpm]	net[cpm]	[Bq/cm ³]	gross[cpm]	net[cpm]	[Bq/cm ³]	
F	9:20 ~ 9:30	100	0	<2.1E-05	5	5	<6.3E-06	

(空气中放射性物質濃度の検出限界)

・測定器： F1-GDS-111
 ・流量： 155.8 [L/min]
 ・採取時間： 10 [min]
 ・採取量： 1558 [L]
 ・採取効率： 99.0 [%]
 ・有効捕集面積： 63.6 [cm²]
 ・検出有効面積 (β線)： 19.6 [cm²]
 ・検出有効面積 (α線)： 39.9 [cm²]

β線 時定数 (BG:30[s], 試料:10[s])

・計測器換算定数： 2.85E-07 [Bq/cm³・cpm]
 ・BG値： 100 [cpm]
 ・検出限界カウント： 75.0 [cpm]
 ・検出限界値： 2.1E-05 [Bq/cm³]

α線 時定数 (BG:30[s], 試料:10[s])

・計測器換算定数： 2.34E-07 [Bq/cm³・cpm]
 ・BG値： 0 [cpm]
 ・検出限界カウント： 27.0 [cpm]
 ・検出限界値： 6.3E-06 [Bq/cm³]

重要汚染区域の維持基準値

空間線量当量率 (γ線)

前回値の2倍未満

表面汚染密度 (β線)

・スミアNo. ②、⑤

4[Bq/cm²]未満

・その他のポイント

40[Bq/cm²]未満

表面汚染密度 (α線)

0.4[Bq/cm²]未満

空气中放射性物質濃度 (β線)

2×10⁻³[Bq/cm³]未満

空气中放射性物質濃度 (α線)

検出限界値未満

放射線測定記録

測定日

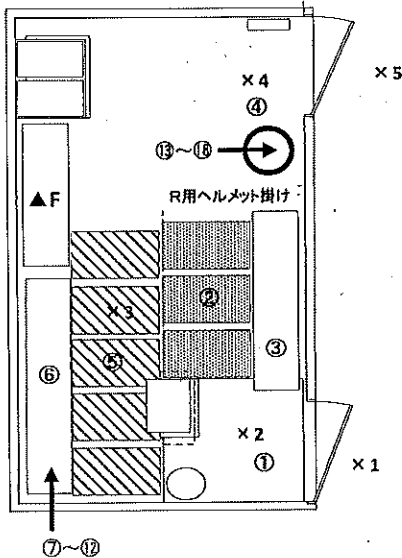
2022年12月26日

×：空間線量当量率測定ポイント ○：スミア採取ポイント ▲：ダスト採取ポイント

● 3号機ホールドアップ建屋南側

【表面汚染密度】の測定結果

【ポイント図】



No.	測定ポイント	β線			α線			AL 処置
		gross[cpm]	net[cpm]	[Bq/cm ²]	gross[cpm]	net[cpm]	[Bq/cm ²]	
①	Y zone側床面	200	100	1.4E+00	0	0	<2.0E-01	
②	スノコ1	200	100	1.4E+00	0	0	<2.0E-01	
③	短靴棚	200	100	1.4E+00	0	0	<2.0E-01	
④	R zone側床面	200	100	1.4E+00	0	0	<2.0E-01	
⑤	スノコ2	200	100	1.4E+00	0	0	<2.0E-01	
⑥	長靴棚	200	100	1.4E+00	0	0	<2.0E-01	
⑦	長靴 (5足)	200	100	1.4E+00	0	0	<2.0E-01	
⑧	長靴 (5足)	200	100	1.4E+00	0	0	<2.0E-01	
⑨	長靴 (5足)	200	100	1.4E+00	0	0	<2.0E-01	
⑩	長靴 (5足)	200	100	1.4E+00	0	0	<2.0E-01	
⑪	長靴 (5足)	200	100	1.4E+00	0	0	<2.0E-01	
⑫	長靴 (5足)	200	100	1.4E+00	0	0	<2.0E-01	
⑬	ヘルメット (5個)	200	100	1.4E+00	0	0	<2.0E-01	
⑭	ヘルメット (5個)	200	100	1.4E+00	0	0	<2.0E-01	
⑮	ヘルメット (5個)	200	100	1.4E+00	0	0	<2.0E-01	
⑯	ヘルメット (5個)	200	100	1.4E+00	0	0	<2.0E-01	
⑰	ヘルメット (5個)	200	100	1.4E+00	0	0	<2.0E-01	
⑱	ヘルメット (5個)	200	100	1.4E+00	0	0	<2.0E-01	

【空間線量当量率】の測定結果

・測定器： F1-ICW-074

No.	γ線 [mSv/h]	
	前回	今回
×1	0.070	0.055
×2	0.020	0.025
×3	0.030	0.015
×4	0.030	0.025
×5	0.070	0.055

(表面汚染密度の検出限界)

β線 時定数 (BG:30[s]、試料:10[s])

・測定器： F1-GMAD-168
 ・機器効率： 30.8 [%]
 ・線源効率： 40.0 [%]
 ・採取面積： 100 [cm²]
 ・BG値： 100 [cpm]
 ・検出限界カウント： 75.0 [cpm]

≪採取効率：0.1≫

・換算定数： 1.35E-02 [Bq/cm²・cpm]
 ・検出限界値： 1.0E+00 [Bq/cm²]

α線 時定数 (BG:30[s]、試料:30[s])

・測定器： F1-α-037
 ・機器効率： 29.5 [%]
 ・線源効率： 25.0 [%]
 ・採取面積： 100 [cm²]
 ・BG値： 0 [cpm]
 ・検出限界カウント： 9.0 [cpm]

≪採取効率：0.1≫

・換算定数： 2.26E-02 [Bq/cm²・cpm]
 ・検出限界値： 2.0E-01 [Bq/cm²]

■ 重汚染区域等区域の維持基準値

空間線量当量率 (γ線)
前回値の2倍未満

表面汚染密度 (β線)
 ・スミアNo. ②、⑤
 4[Bq/cm²]未満
 ・その他のポイント
 40[Bq/cm²]未満

表面汚染密度 (α線)
0.4[Bq/cm²]未満空気中放射性物質濃度 (β線)
2×10⁻³[Bq/cm³]未満空気中放射性物質濃度 (α線)
検出限界値未満

(空気中放射性物質濃度の検出限界)

・測定器： F1-CDS-111
 ・流量： 155.8 [L/min]
 ・採取時間： 10 [min]
 ・採取量： 1558 [L]
 ・採取効率： 99.0 [%]
 ・有効捕集面積： 63.6 [cm²]
 ・検出有効面積 (β線) 19.6 [cm²]
 ・検出有効面積 (α線) 39.9 [cm²]

β線 時定数 (BG:30[s]、試料:10[s])

・計測器換算定数： 2.85E-07 [Bq/cm³・cpm]
 ・BG値： 100 [cpm]
 ・検出限界カウント： 75.0 [cpm]

・検出限界値： 2.1E-05 [Bq/cm³]

α線 時定数 (BG:30[s]、試料:10[s])

・計測器換算定数： 2.34E-07 [Bq/cm³・cpm]
 ・BG値： 0 [cpm]
 ・検出限界カウント： 27.0 [cpm]

・検出限界値： 6.3E-06 [Bq/cm³]

【空气中放射性物質濃度】の測定結果

No.	採取時間	β線			α線			AL 処置
		gross[cpm]	net[cpm]	[Bq/cm ³]	gross[cpm]	net[cpm]	[Bq/cm ³]	
F	9:20 ~ 9:30	100	0	<2.1E-05	10	10	<6.3E-06	

放射線測定記録

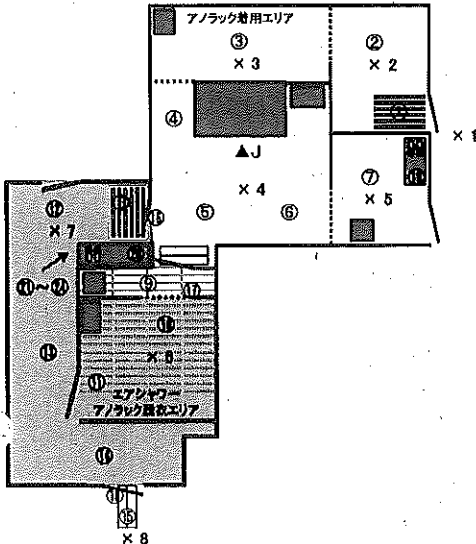
測定日

2022年12月5日

×：空間線量当量率測定ポイント ○：スミア採取ポイント ▲：ダスト採取ポイント

● 2号機原子炉建屋西側入口

【ポイント図】



【エアシャワー】の点検結果

- ・外観に損傷、破損等なし。
- ・フィルター差圧は、管理値内でした。
- ・起動ランプの点灯を目視確認した。
- ・起動ランプの消灯を目視確認した。

【空間線量当量率】の測定結果

・測定器： F1-ICW-356

No.	γ線 [mSv/h]	
	前回	今回
×1	0.020	0.030
×2	0.020	0.020
×3	0.030	0.030
×4	0.070	0.070
×5	0.030	0.030
×6	0.070	0.070
×7	0.18	0.18
×8	0.10	0.10

【表面汚染密度】の測定結果

No.	測定ポイント	β線			α線			A.L. 処置
		gross [cpm]	net [cpm]	[Bq/cm ²]	gross [cpm]	net [cpm]	[Bq/cm ²]	
①	Y zone側スノコ	200	100	1.4E+00	0	0	<2.0E-01	
②	Y zone側床面	200	100	1.4E+00	0	0	<2.0E-01	
③	Y zone側床面	200	100	1.4E+00	0	0	<2.0E-01	
④	Y zone側床面	200	100	1.4E+00	0	0	<2.0E-01	
⑤	Y zone側床面	200	100	1.4E+00	0	0	<2.0E-01	
⑥	Y zone側床面	200	100	1.4E+00	0	0	<2.0E-01	
⑦	Y zone側床面	200	100	1.4E+00	0	0	<2.0E-01	
⑧	R zone側スノコ	200	100	1.4E+00	0	0	<2.0E-01	
⑨	Y zone側スノコ	200	100	1.4E+00	0	0	<2.0E-01	
⑩	R zone側'レシダ'	600	500	7.0E+00	0	0	<2.0E-01	汚染確認あり
⑪	R zone側'レシダ'	700	600	8.4E+00	0	0	<2.0E-01	汚染確認あり
⑫	R zone側床面	1000	900	1.3E+01	0	0	<2.0E-01	
⑬	R zone側床面	2000	1900	2.7E+01	0	0	<2.0E-01	
⑭	R zone側床面	500	400	5.6E+00	0	0	<2.0E-01	
⑮	Y zone側床面	800	700	9.9E+00	0	0	<2.0E-01	汚染確認あり
⑯	Y zone側扉面	200	100	1.4E+00	0	0	<2.0E-01	
⑰	Y zone側扉面	200	100	1.4E+00	0	0	<2.0E-01	
⑱	Y zone側扉面	200	100	1.4E+00	0	0	<2.0E-01	
⑲	Y zone用短靴棚	200	100	1.4E+00	0	0	<2.0E-01	
⑳	R zone用長靴棚	600	500	7.0E+00	0	0	<2.0E-01	
㉑	長靴 (5足)	800	700	9.9E+00	0	0	<2.0E-01	
㉒	長靴 (5足)	700	600	8.4E+00	0	0	<2.0E-01	
㉓	長靴 (5足)	600	500	7.0E+00	0	0	<2.0E-01	
㉔	長靴 (5足)	700	600	8.4E+00	0	0	<2.0E-01	
㉕	ヘルメット (5個)	-	-	-	-	-	-	
㉖	ヘルメット (5個)	-	-	-	-	-	-	
㉗	ヘルメット (5個)	-	-	-	-	-	-	
㉘	ヘルメット (5個)	-	-	-	-	-	-	

(表面汚染密度の検出限界)

β線 時定数 (BG:30[s], 試料:10[s])

- ・測定器： F1-GMAD-259
- ・機器効率： 29.6 [%]
- ・線源効率： 40.0 [%]
- ・採取面積： 100 [cm²]
- ・BG値： 100 [cpm]
- ・検出限界カウント： 75.0 [cpm]

<採取効率: 0.1>

- ・換算定数： 1.41E-02 [Bq/cm²・cpm]
- ・検出限界値： 1.1E+00 [Bq/cm²]

α線 時定数 (BG:30[s], 試料:30[s])

- ・測定器： F1-α-037
- ・機器効率： 29.5 [%]
- ・線源効率： 25.0 [%]
- ・採取面積： 100 [cm²]
- ・BG値： 0 [cpm]
- ・検出限界カウント： 9.0 [cpm]

<採取効率: 0.1>

- ・換算定数： 2.26E-02 [Bq/cm²・cpm]
- ・検出限界値： 2.0E-01 [Bq/cm²]

【空气中放射性物質濃度】の測定結果

No.	採取時間	β線			α線			A.L. 処置
		gross [cpm]	net [cpm]	[Bq/cm ³]	gross [cpm]	net [cpm]	[Bq/cm ³]	
▲J	9:50 ~ 10:00	200	100	3.3E-05	10	10	<7.0E-06	

(空气中放射性物質濃度の検出限界)

- ・測定器： F1-GDS-122
- ・流量： 141.1 [L/min]
- ・採取時間： 10 [min]
- ・採取量： 1411 [L]
- ・採取効率： 99.0 [%]
- ・有効捕集面積： 63.6 [cm²]
- ・検出有効面積 (β線)： 19.6 [cm²]
- ・検出有効面積 (α線)： 39.8 [cm²]

β線 時定数 (BG:30[s], 試料:10[s])

- ・計測器換算定数： 3.27E-07 [Bq/cm³・cpm]
- ・BG値： 100 [cpm]
- ・検出限界カウント： 75.0 [cpm]

・検出限界値： 2.6E-05 [Bq/cm³]

α線 時定数 (BG:30[s], 試料:10[s])

- ・計測器換算定数： 2.58E-07 [Bq/cm³・cpm]
- ・BG値： 0 [cpm]
- ・検出限界カウント： 27.0 [cpm]

・検出限界値： 7.0E-06 [Bq/cm³]

重要汚染区域等区域の維持基準値

空間線量当量率 (γ線)
前回値の2倍未満表面汚染密度 (β線)
・Y zone側
4[Bq/cm²]未満
・R zone側、長靴、ヘルメット
40[Bq/cm²]未満表面汚染密度 (α線)
0.4[Bq/cm²]未満空气中放射性物質濃度 (β線)
2×10⁻⁵[Bq/cm³]未満空气中放射性物質濃度 (α線)
検出限界値未満

放射線測定記録

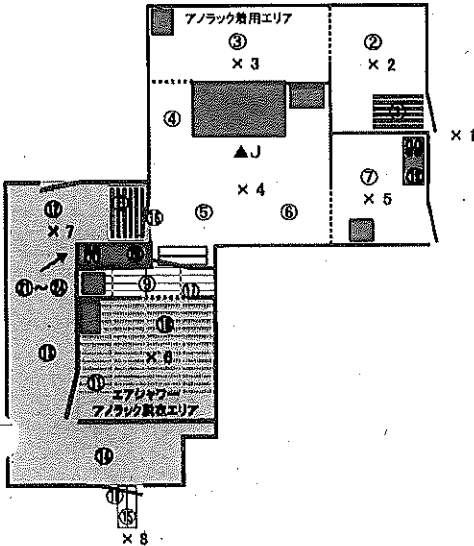
測定日

2022年12月12日

×：空間線量当量率測定ポイント ○：スミア採取ポイント ▲：ダスト採取ポイント

● 2号機原子炉建屋西側入口

【ポイント図】



【エアシャワー】の点検結果

- ・外観に損傷、破損等なし。
- ・フィルター差圧は、管理値内でした。
- ・起動ランプの点灯を目視確認した。
- ・起動ランプの消灯を目視確認した。

【空間線量当量率】の測定結果

測定器： F1-ICW-356

No.	γ線 [mSv/h]	
	前回	今回
×1	0.030	0.030
×2	0.020	0.030
×3	0.030	0.040
×4	0.070	0.080
×5	0.030	0.030
×6	0.070	0.070
×7	0.18	0.18
×8	0.10	0.10

■ 重要施設等区域の維持基準値

空間線量当量率 (γ線)
前回値の2倍未満

表面汚染密度 (β線)

・ Y zone側

4[Bq/cm²]未満

・ R zone側、長靴、ヘルメット

40[Bq/cm²]未満

表面汚染密度 (α線)

0.4[Bq/cm²]未満

空气中放射性物質濃度 (β線)

2×10⁻³[Bq/cm³]未満

空气中放射性物質濃度 (α線)

検出限界値未満

【表面汚染密度】の測定結果

No.	測定ポイント	β線			α線			AL 処置
		gross [cpm]	net [cpm]	[Bq/cm ²]	gross [cpm]	net [cpm]	[Bq/cm ²]	
①	Y zone側スノコ	200	100	1.4E+00	0	0	<2.0E-01	
②	Y zone側床面	200	100	1.4E+00	0	0	<2.0E-01	
③	Y zone側床面	200	100	1.4E+00	0	0	<2.0E-01	
④	Y zone側床面	200	100	1.4E+00	0	0	<2.0E-01	
⑤	Y zone側床面	200	100	1.4E+00	0	0	<2.0E-01	
⑥	Y zone側床面	200	100	1.4E+00	0	0	<2.0E-01	
⑦	Y zone側床面	200	100	1.4E+00	0	0	<2.0E-01	
⑧	R zone側スノコ	200	100	1.4E+00	0	0	<2.0E-01	
⑨	Y zone側スノコ	200	100	1.4E+00	0	0	<2.0E-01	
⑩	R zone側グレンゲ	200	100	1.4E+00	0	0	<2.0E-01	汚染確認のみ
⑪	R zone側グレンゲ	200	100	1.4E+00	0	0	<2.0E-01	汚染確認のみ
⑫	R zone側床面	300	200	2.8E+00	0	0	<2.0E-01	
⑬	R zone側床面	300	200	2.8E+00	0	0	<2.0E-01	
⑭	R zone側床面	200	100	1.4E+00	0	0	<2.0E-01	
⑮	Y zone側床面	200	100	1.4E+00	0	0	<2.0E-01	汚染確認のみ
⑯	Y zone側扉面	200	100	1.4E+00	0	0	<2.0E-01	
⑰	Y zone側扉面	200	100	1.4E+00	0	0	<2.0E-01	
⑱	Y zone側扉面	200	100	1.4E+00	0	0	<2.0E-01	
⑲	Y zone用短靴棚	200	100	1.4E+00	0	0	<2.0E-01	
⑳	R zone用長靴棚	200	100	1.4E+00	0	0	<2.0E-01	
㉑	長靴 (5足)	500	400	5.6E+00	0	0	<2.0E-01	
㉒	長靴 (5足)	600	500	7.0E+00	0	0	<2.0E-01	
㉓	長靴 (5足)	900	800	1.1E+01	0	0	<2.0E-01	
㉔	長靴 (5足)	1100	1000	1.4E+01	0	0	<2.0E-01	
㉕	ヘルメット (5個)	-	-	-	-	-	-	
㉖	ヘルメット (5個)	-	-	-	-	-	-	
㉗	ヘルメット (5個)	-	-	-	-	-	-	
㉘	ヘルメット (5個)	-	-	-	-	-	-	

(表面汚染密度の検出限界)

β線 時定数 (BG:30[s], 試料:10[s])

- ・測定器： F1-GMAD-259
- ・機器効率： 29.6 [%]
- ・線源効率： 40.0 [%]
- ・採取面積： 100 [cm²]
- ・BG値： 100 [cpm]
- ・検出限界カウント： 75.0 [cpm]

<<採取効率: 0.1>>

- ・換算定数： 1.41E-02 [Bq/cm²・cpm]
- ・検出限界値： 1.1E+00 [Bq/cm²]

α線 時定数 (BG:30[s], 試料:30[s])

- ・測定器： F1-α-037
- ・機器効率： 29.5 [%]
- ・線源効率： 25.0 [%]
- ・採取面積： 100 [cm²]
- ・BG値： 0 [cpm]
- ・検出限界カウント： 9.0 [cpm]

<<採取効率: 0.1>>

- ・換算定数： 2.26E-02 [Bq/cm²・cpm]
- ・検出限界値： 2.0E-01 [Bq/cm²]

【空气中放射性物質濃度】の測定結果

No.	採取時間	β線			α線			AL 処置
		gross [cpm]	net [cpm]	[Bq/cm ³]	gross [cpm]	net [cpm]	[Bq/cm ³]	
▲J	9:50 ~ 10:00	150	50	<2.5E-05	20	20	<7.0E-06	

(空气中放射性物質濃度の検出限界)

- ・測定器： F1-CDS-122
- ・流量： 141.1 [L/min]
- ・採取時間： 10 [min]
- ・採取量： 1411 [L]
- ・採取効率： 99.0 [%]
- ・有効捕集面積： 63.6 [cm²]
- ・検出有効面積 (β線)： 19.6 [cm²]
- ・検出有効面積 (α線)： 39.9 [cm²]

β線 時定数 (BG:30[s], 試料:10[s])

- ・計測器換算定数： 3.27E-07 [Bq/cm³・cpm]
- ・BG値： 100 [cpm]
- ・検出限界カウント： 75.0 [cpm]
- ・検出限界値： 2.5E-05 [Bq/cm³]

α線 時定数 (BG:30[s], 試料:10[s])

- ・計測器換算定数： 2.58E-07 [Bq/cm³・cpm]
- ・BG値： 0 [cpm]
- ・検出限界カウント： 27.0 [cpm]
- ・検出限界値： 7.0E-06 [Bq/cm³]

放射線測定記録

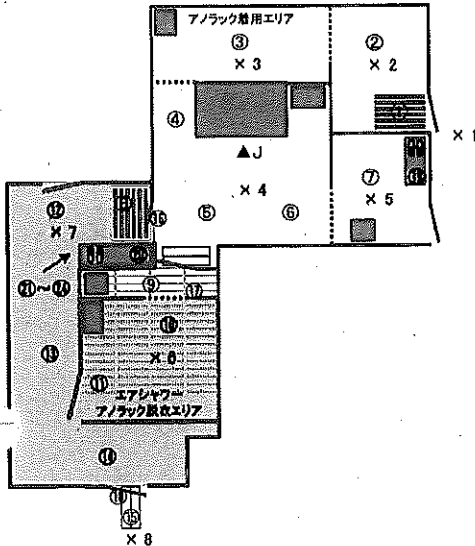
測定日

2022年12月19日 ✓

×：空間線量当量率測定ポイント ○：スミア採取ポイント ▲：ダスト採取ポイント

● 2号機原子炉建屋西側入口

【ポイント図】



【エアシャワー】の点検結果

- ・外観に損傷、破損等なし。
- ・フィルター差圧は、管理値内でした。
- ・起動ランプの点灯を目視確認した。
- ・起動ランプの消灯を目視確認した。

【空間線量当量率】の測定結果

・測定器： F1-ICW-356

No.	γ線[mSv/h]	
	前回	今回
×1	0.030	0.020
×2	0.030	0.030
×3	0.040	0.040
×4	0.080	0.080
×5	0.030	0.030
×6	0.070	0.070
×7	0.18	0.18
×8	0.10	0.10

【表面汚染密度】の測定結果

No.	測定ポイント	β線			α線			AL 処置
		gross[cpm]	net[cpm]	[Bq/cm ²]	gross[cpm]	net[cpm]	[Bq/cm ²]	
①	Y zone側スノコ	200	100	1.4E+00	0	0	<2.0E-01	
②	Y zone側床面	200	100	1.4E+00	0	0	<2.0E-01	
③	Y zone側床面	200	100	1.4E+00	0	0	<2.0E-01	
④	Y zone側床面	200	100	1.4E+00	0	0	<2.0E-01	
⑤	Y zone側床面	200	100	1.4E+00	0	0	<2.0E-01	
⑥	Y zone側床面	200	100	1.4E+00	0	0	<2.0E-01	
⑦	Y zone側床面	200	100	1.4E+00	0	0	<2.0E-01	
⑧	R zone側スノコ	200	100	1.4E+00	0	0	<2.0E-01	
⑨	Y zone側スノコ	200	100	1.4E+00	0	0	<2.0E-01	
⑩	R zone側「レーシング」	200	100	1.4E+00	0	0	<2.0E-01	汚染確認のみ
⑪	R zone側「レーシング」	200	100	1.4E+00	0	0	<2.0E-01	汚染確認のみ
⑫	R zone側床面	200	100	1.4E+00	0	0	<2.0E-01	
⑬	R zone側床面	200	100	1.4E+00	0	0	<2.0E-01	
⑭	R zone側床面	200	100	1.4E+00	0	0	<2.0E-01	
⑮	Y zone側床面	500	400	5.6E+00	0	0	<2.0E-01	汚染確認のみ
⑯	Y zone側扉面	200	100	1.4E+00	0	0	<2.0E-01	
⑰	Y zone側扉面	200	100	1.4E+00	0	0	<2.0E-01	
⑱	Y zone側扉面	200	100	1.4E+00	0	0	<2.0E-01	
⑲	Y zone用短靴棚	200	100	1.4E+00	0	0	<2.0E-01	
⑳	R zone用長靴棚	200	100	1.4E+00	0	0	<2.0E-01	
㉑	長靴 (5足)	500	400	5.6E+00	0	0	<2.0E-01	
㉒	長靴 (5足)	400	300	4.2E+00	0	0	<2.0E-01	
㉓	長靴 (5足)	300	200	2.8E+00	0	0	<2.0E-01	
㉔	長靴 (5足)	500	400	5.6E+00	0	0	<2.0E-01	
㉕	ヘルメット (5個)	-	-	-	-	-	-	
㉖	ヘルメット (5個)	-	-	-	-	-	-	
㉗	ヘルメット (5個)	-	-	-	-	-	-	
㉘	ヘルメット (5個)	-	-	-	-	-	-	

〈表面汚染密度の検出限界〉

β線 時定数 (BG:30[s], 試料:10[s])

- ・測定器： F1-GMAD-259
- ・機器効率： 29.6 [%]
- ・線源効率： 40.0 [%]
- ・採取面積： 100 [cm²]
- ・BG値： 100 [cpm]
- ・検出限界カウント： 75.0 [cpm]

〈採取効率：0.1〉

- ・換算定数： 1.41E-02 [Bq/cm²・cpm]
- ・検出限界値： 1.1E+00 [Bq/cm²]

α線 時定数 (BG:30[s], 試料:30[s])

- ・測定器： F1-α-037
- ・機器効率： 29.5 [%]
- ・線源効率： 25.0 [%]
- ・採取面積： 100 [cm²]
- ・BG値： 0 [cpm]
- ・検出限界カウント： 9.0 [cpm]

〈採取効率：0.1〉

- ・換算定数： 2.26E-02 [Bq/cm²・cpm]
- ・検出限界値： 2.0E-01 [Bq/cm²]

【空气中放射性物質濃度】の測定結果

No.	採取時間	β線			α線			AL 処置
		gross[cpm]	net[cpm]	[Bq/cm ³]	gross[cpm]	net[cpm]	[Bq/cm ³]	
▲J	10:20 ~ 10:30	100	0	<2.5E-05	10	10	<7.0E-06	

〈空气中放射性物質濃度の検出限界〉

- ・測定器： F1-CDS-122
- ・流量： 141.1 [l/min]
- ・採取時間： 10 [min]
- ・採取量： 1411 [L]
- ・採取効率： 99.0 [%]
- ・有効捕集面積： 63.6 [cm²]
- ・検出有効面積 (β線)： 19.6 [cm²]
- ・検出有効面積 (α線)： 39.9 [cm²]

- β線 時定数 (BG:30[s], 試料:10[s])
- ・計測器換算定数： 3.27E-07 [Bq/cm³・cpm]
- ・BG値： 100 [cpm]
- ・検出限界カウント： 75.0 [cpm]
- ・検出限界値： 2.5E-05 [Bq/cm³]

- α線 時定数 (BG:30[s], 試料:10[s])
- ・計測器換算定数： 2.58E-07 [Bq/cm³・cpm]
- ・BG値： 0 [cpm]
- ・検出限界カウント： 27.0 [cpm]
- ・検出限界値： 2.0E-06 [Bq/cm³]

重要汚染区域の汚染状況把握項目

空間線量当量率 (γ線)
前回値の2倍未満

表面汚染密度 (β線)

- ・Y zone側
4[Bq/cm²]未満
- ・R zone側、長靴、ヘルメット
40[Bq/cm²]未満

表面汚染密度 (α線)

0.4[Bq/cm²]未満

空气中放射性物質濃度 (β線)

2×10⁻³[Bq/cm³]未満

空气中放射性物質濃度 (α線)

検出限界値未満

放射線測定記録

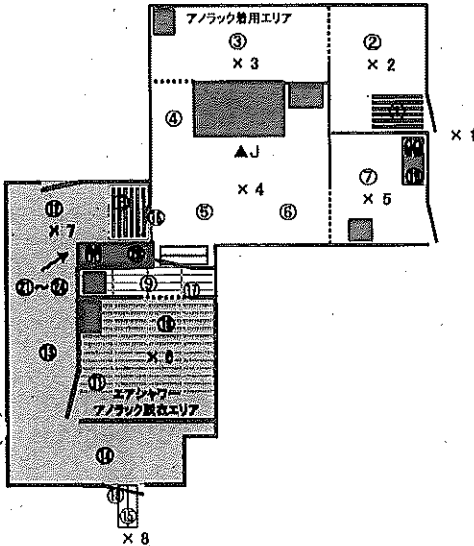
測定日

2022年12月26日

×：空間線量当量率測定ポイント ○：スミア採取ポイント ▲：ダスト採取ポイント

● 2号機原子炉建屋西側入口

【ポイント図】



【エアシャワー】の点検結果
・R zone作業中の為、点検不可。

【空間線量当量率】の測定結果

測定器： F1-ICW-356

No.	γ線 [mSv/h]	
	前回	今回
×1	0.020	0.030
×2	0.030	0.020
×3	0.040	0.030
×4	0.080	0.080
×5	0.030	0.030
×6	0.070	-
×7	0.18	-
×8	0.10	0.10

■ 測定所等区域等区画の維持基準値と検出値

空間線量当量率 (γ線)
前回値の2倍未満

表面汚染密度 (β線)
・ Y zone側
4 [Bq/cm²] 未満
・ R zone側、長靴、ヘルメット
40 [Bq/cm²] 未満

表面汚染密度 (α線)
0.4 [Bq/cm²] 未満

空气中放射性物質濃度 (β線)
2 × 10⁻³ [Bq/cm³] 未満

空气中放射性物質濃度 (α線)
検出限界値未満

【表面汚染密度】の測定結果

No.	測定ポイント	β線			α線			AL 処置
		gross [cpm]	net [cpm]	[Bq/cm ²]	gross [cpm]	net [cpm]	[Bq/cm ²]	
①	Y zone側スノコ	200	100	1.4E+00	0	0	<2.0E-01	
②	Y zone側床面	200	100	1.4E+00	0	0	<2.0E-01	
③	Y zone側床面	200	100	1.4E+00	0	0	<2.0E-01	
④	Y zone側床面	200	100	1.4E+00	0	0	<2.0E-01	
⑤	Y zone側床面	200	100	1.4E+00	0	0	<2.0E-01	
⑥	Y zone側床面	200	100	1.4E+00	0	0	<2.0E-01	
⑦	Y zone側床面	200	100	1.4E+00	0	0	<2.0E-01	
⑧	R zone側スノコ	-	-	-	-	-	-	
⑨	Y zone側スノコ	200	100	1.4E+00	0	0	<2.0E-01	
⑩	R zone側「レフダ」	-	-	-	-	-	-	汚染確認のみ
⑪	R zone側「レフダ」	-	-	-	-	-	-	汚染確認のみ
⑫	R zone側床面	-	-	-	-	-	-	
⑬	R zone側床面	-	-	-	-	-	-	
⑭	R zone側床面	-	-	-	-	-	-	
⑮	Y zone側床面	200	100	1.4E+00	0	0	<2.0E-01	汚染確認のみ
⑯	Y zone側扉面	200	100	1.4E+00	0	0	<2.0E-01	
⑰	Y zone側扉面	200	100	1.4E+00	0	0	<2.0E-01	
⑱	Y zone側扉面	200	100	1.4E+00	0	0	<2.0E-01	
⑲	Y zone用短靴棚	200	100	1.4E+00	0	0	<2.0E-01	
⑳	R zone用長靴棚	-	-	-	-	-	-	
㉑	長靴 (5足)	-	-	-	-	-	-	
㉒	長靴 (5足)	-	-	-	-	-	-	
㉓	長靴 (5足)	-	-	-	-	-	-	
㉔	長靴 (5足)	-	-	-	-	-	-	
㉕	ヘルメット (5個)	-	-	-	-	-	-	
㉖	ヘルメット (5個)	-	-	-	-	-	-	
㉗	ヘルメット (5個)	-	-	-	-	-	-	
㉘	ヘルメット (5個)	-	-	-	-	-	-	

(表面汚染密度の検出限界)

β線 時定数 (BG:30[s], 試料:10[s])

・測定器: F1-GMAD-259
・機器効率: 29.6 [%]
・線源効率: 40.0 [%]
・採取面積: 100 [cm²]
・BG値: 100 [cpm]
・検出限界カウント: 75.0 [cpm]

<<採取効率: 0.1>>

・換算定数: 1.41E-02 [Bq/cm²・cpm]
・検出限界値: 1.1E+00 [Bq/cm²]

α線 時定数 (BG:30[s], 試料:30[s])

・測定器: F1-α-037
・機器効率: 29.5 [%]
・線源効率: 25.0 [%]
・採取面積: 100 [cm²]
・BG値: 0 [cpm]
・検出限界カウント: 9.0 [cpm]

<<採取効率: 0.1>>

・換算定数: 2.26E-02 [Bq/cm²・cpm]
・検出限界値: 2.0E-01 [Bq/cm²]

【空气中放射性物質濃度】の測定結果

No.	採取時間	β線			α線			AL 処置
		gross [cpm]	net [cpm]	[Bq/cm ³]	gross [cpm]	net [cpm]	[Bq/cm ³]	
▲J	9:50 ~ 10:00	150	50	<2.5E-05	10	10	<7.0E-06	

(空气中放射性物質濃度の検出限界)

・測定器: F1-CDS-122
・流量: 141.1 [L/min]
・採取時間: 10 [min]
・採取量: 1411 [L]
・採取効率: 99.0 [%]
・有効捕集面積: 63.6 [cm²]
・検出有効面積 (β線): 19.6 [cm²]
・検出有効面積 (α線): 39.9 [cm²]

β線 時定数 (BG:30[s], 試料:10[s])
・計測器換算定数: 3.27E-07 [Bq/cm³・cpm]
・BG値: 100 [cpm]
・検出限界カウント: 75.0 [cpm]
・検出限界値: 2.5E-05 [Bq/cm³]

α線 時定数 (BG:30[s], 試料:10[s])
・計測器換算定数: 2.58E-07 [Bq/cm³・cpm]
・BG値: 0 [cpm]
・検出限界カウント: 27.0 [cpm]
・検出限界値: 7.0E-06 [Bq/cm³]

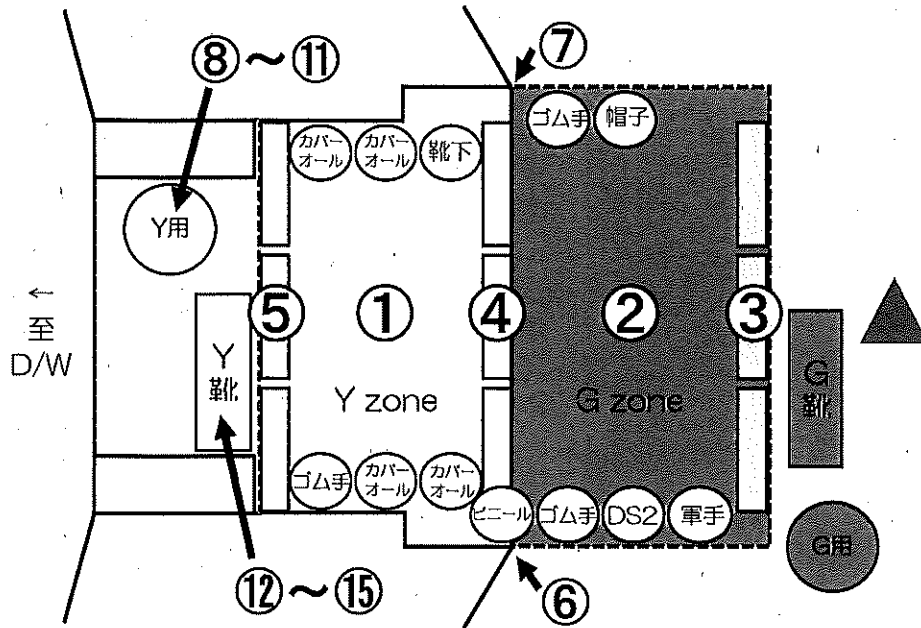
放射線測定記録

測定日

2022 年 12 月 7 日

×：空間線量当量率測定ポイント ○：スミア採取ポイント ▲：ダスト採取ポイント

● 5号機D/Wチェンジングプレイス



【空間線量当量率】の測定結果

測定器： F1-ICW-074

No.	γ線 [mSv/h]	
	前回	今回
× 1	0.0020	0.0020
× 2	0.0016	0.0016

【空气中放射性物質濃度】の測定結果

No.	β線		
	gross[cpm]	net[cpm]	[Bq/cm ³]
▲	100	0	<7.1E-06

(空气中放射性物質濃度の検出限界)
 測定器： F1-CDS-111
 採取時間： 10:00 ~ 10:30
 流量： 155.8 [L/min]
 採取効率： 99.0 [%]
 有効捕集面積： 63.6 [cm²]
 検出器面積： 19.6 [cm²]
 BG値： 100 [cpm]
 換算定数： 9.49E-08 [Bq/cm³・cpm]
 検出限界値： 7.1E-06 [Bq/cm³]

※GMAD測定 時定数： BG:30[s]、試料:10[s]

■維持基準■

空間線量当量率 (γ線)

前回値の2倍未満

表面汚染密度 (β線)

検出限界値未満

空气中放射性物質濃度 (β線)

検出限界値未満

【表面汚染密度】の測定結果

No.	測定ポイント	β線		
		gross[cpm]	net[cpm]	[Bq/cm ²]
①	Y zone側床面	100	0	<1.0E+00
②	G zone側床面	100	0	<1.0E+00
③	G zone側BOX	100	0	<1.0E+00
④	Y zone側BOX1	100	0	<1.0E+00
⑤	Y zone側BOX2	100	0	<1.0E+00
⑥	フェンス	100	0	<1.0E+00
⑦	フェンス	100	0	<1.0E+00
⑧	ヘルメット	100	0	<1.0E+00
⑨	ヘルメット	100	0	<1.0E+00
⑩	ヘルメット	100	0	<1.0E+00
⑪	ヘルメット	100	0	<1.0E+00
⑫	Y靴	100	0	<1.0E+00
⑬	Y靴	100	0	<1.0E+00
⑭	Y靴	100	0	<1.0E+00
⑮	Y靴	100	0	<1.0E+00

(表面汚染密度の検出限界)

測定器： F1-GMAD-168

BG測定時定数： 30 [s]
 試料測定時定数： 10 [s]
 機器効率： 30.8 [%]
 線源効率： 40.0 [%]
 採取効率： 10.0 [%]
 採取面積： 100 [cm²]

BG値： 100 [cpm]
 検出限界カウント： 75 [cpm]

換算定数： 1.35E-02 [Bq/cm²・cpm]
 検出限界値： 1.0E+00 [Bq/cm²]

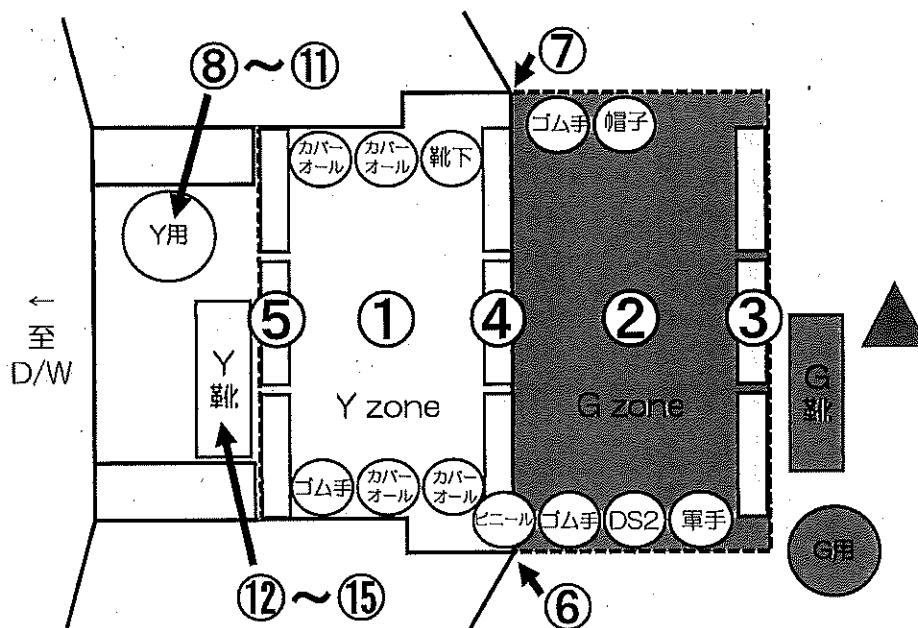
放射線測定記録

測定日

2022 年 12 月 14 日 /

×：空間線量当量率測定ポイント ○：スミア採取ポイント ▲：ダスト採取ポイント

● 5号機D/Wチェンジングプレイス



【空間線量当量率】の測定結果

・測定器： F1-ICW-074

No.	γ線 [mSv/h]	
	前回	今回
× 1	0.0020	0.0020
× 2	0.0016	0.0016

【空气中放射性物質濃度】の測定結果

No.	β線		
	gross[cpm]	net[cpm]	[Bq/cm ³]
▲	100	0	<7.1E-06

(空气中放射性物質濃度の検出限界)

・測定器： F1-CDS-111

・採取時間： 10:00 ~ 10:30

・流量： 155.8 [L/min]

・採取効率： 99.0 [%]

・有効捕集面積： 63.6 [cm²]・検出器面積： 19.6 [cm²]

・BG値： 100 [cpm]

・換算定数： 9.49E-08 [Bq/cm³・cpm]・検出限界値： 7.1E-06 [Bq/cm³]

※GMAD測定 時定数：BG:30[s]、試料:10[s]

■維持基準■

空間線量当量率 (γ線)

前回値の2倍未満

表面汚染密度 (β線)

検出限界値未満

空气中放射性物質濃度 (β線)

検出限界値未満

【表面汚染密度】の測定結果

No.	測定ポイント	β線		
		gross[cpm]	net[cpm]	[Bq/cm ²]
①	Y zone側床面	100	0	<1.0E+00
②	G zone側床面	100	0	<1.0E+00
③	G zone側BOX	100	0	<1.0E+00
④	Y zone側BOX1	100	0	<1.0E+00
⑤	Y zone側BOX2	100	0	<1.0E+00
⑥	フェンス	100	0	<1.0E+00
⑦	フェンス	100	0	<1.0E+00
⑧	ヘルメット	100	0	<1.0E+00
⑨	ヘルメット	100	0	<1.0E+00
⑩	ヘルメット	100	0	<1.0E+00
⑪	ヘルメット	100	0	<1.0E+00
⑫	Y靴	100	0	<1.0E+00
⑬	Y靴	100	0	<1.0E+00
⑭	Y靴	100	0	<1.0E+00
⑮	Y靴	100	0	<1.0E+00

(表面汚染密度の検出限界)

・測定器： F1-GMAD-168

・BG測定時定数： 30 [s]

・試料測定時定数： 10 [s]

・機器効率： 30.8 [%]

・線源効率： 40.0 [%]

・採取効率： 10.0 [%]

・採取面積： 100 [cm²]

・BG値： 100 [cpm]

・検出限界カウント： 75 [cpm]

・換算定数： 1.35E-02 [Bq/cm²・cpm]・検出限界値： 1.0E+00 [Bq/cm²] ✓

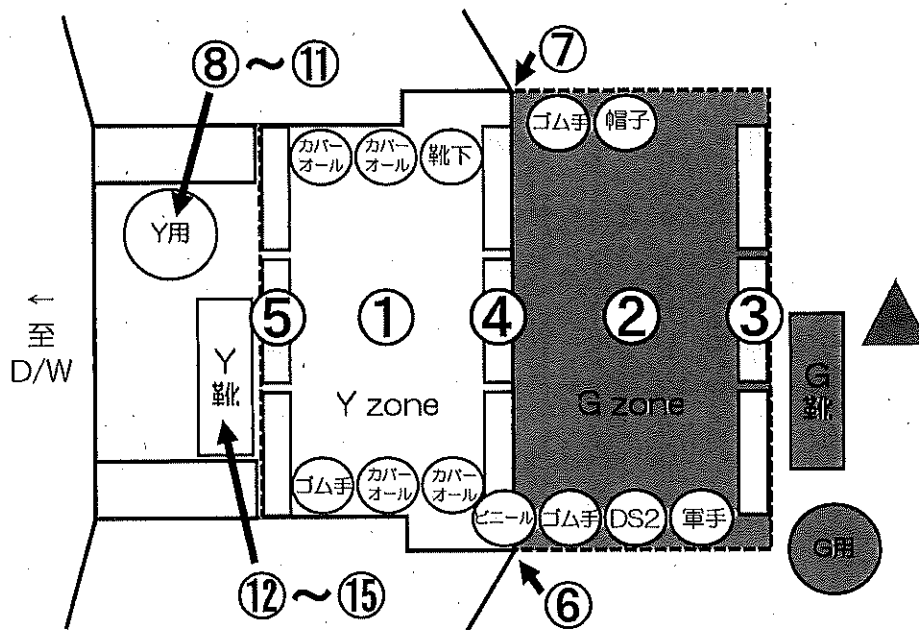
放射線測定記録

測定日

2022 年 12 月 21 日

×：空間線量当量率測定ポイント ○：スミア採取ポイント ▲：ダスト採取ポイント

●5号機D/Wチェンジングプレイス



【空間線量当量率】の測定結果

測定器： F1-ICW-074

No.	γ線 [mSv/h]	
	前回	今回
× 1	0.0020	0.0020
× 2	0.0016	0.0016

【空气中放射性物質濃度】の測定結果

No.	β線		
	gross[cpm]	net[cpm]	[Bq/cm ³]
▲	100	0	<7.1E-06

(空气中放射性物質濃度の検出限界)
 ・測定器： F1-CDS-111
 ・採取時間： 10:00 ~ 10:30
 ・流量： 155.8 [L/min]
 ・採取効率： 99.0 [%]
 ・有効捕集面積： 63.6 [cm²]
 ・検出器面積： 19.6 [cm²]
 ・BG値： 100 [cpm]
 ・換算定数： 9.49E-08 [Bq/cm³・cpm]
 ・検出限界値： 7.1E-06 [Bq/cm³]

※GMAD測定 時定数：BG:30[s]、試料:10[s]

■維持基準■

空間線量当量率 (γ線)

前回値の2倍未満

表面汚染密度 (β線)

検出限界値未満

空气中放射性物質濃度 (β線)

検出限界値未満

【表面汚染密度】の測定結果

No.	測定ポイント	β線		
		gross[cpm]	net[cpm]	[Bq/cm ²]
①	Y zone側床面	100	0	<1.0E+00
②	G zone側床面	100	0	<1.0E+00
③	G zone側BOX	100	0	<1.0E+00
④	Y zone側BOX1	100	0	<1.0E+00
⑤	Y zone側BOX2	100	0	<1.0E+00
⑥	フェンス	100	0	<1.0E+00
⑦	フェンス	100	0	<1.0E+00
⑧	ヘルメット	100	0	<1.0E+00
⑨	ヘルメット	100	0	<1.0E+00
⑩	ヘルメット	100	0	<1.0E+00
⑪	ヘルメット	100	0	<1.0E+00
⑫	Y靴	100	0	<1.0E+00
⑬	Y靴	100	0	<1.0E+00
⑭	Y靴	100	0	<1.0E+00
⑮	Y靴	100	0	<1.0E+00

(表面汚染密度の検出限界)

測定器： F1-GMAD-168

・BG測定時定数： 30 [s]
 ・試料測定時定数： 10 [s]
 ・機器効率： 30.8 [%]
 ・線源効率： 40.0 [%]
 ・採取効率： 10.0 [%]
 ・採取面積： 100 [cm²]

・BG値： 100 [cpm]
 ・検出限界カウント： 75 [cpm]

・換算定数： 1.35E-02 [Bq/cm²・cpm]
 ・検出限界値： 1.0E+00 [Bq/cm²]

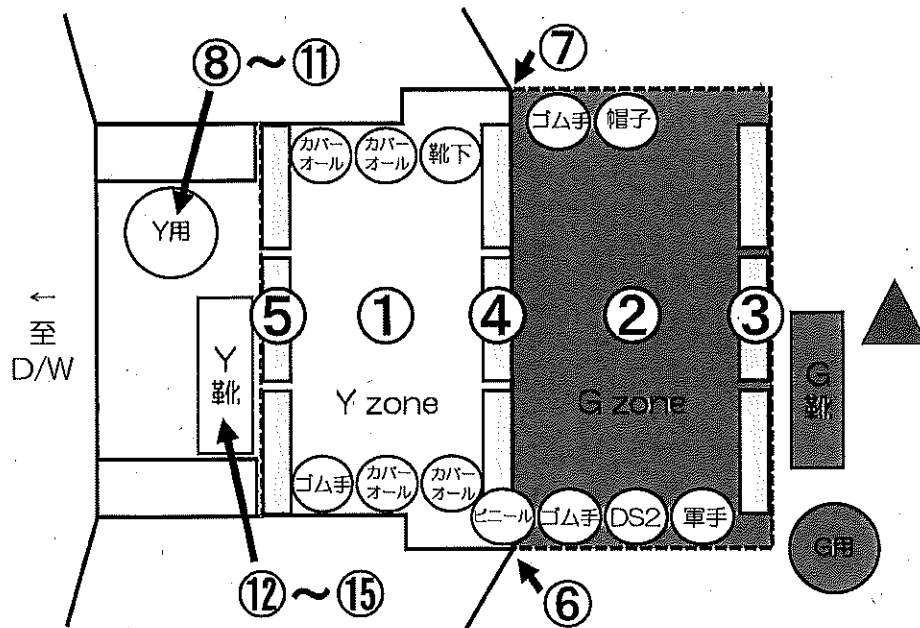
放射線測定記録

測定日

2022 年 12 月 28 日

×：空間線量当量率測定ポイント ○：スミア採取ポイント ▲：ダスト採取ポイント

●5号機D/Wチェンジングプレイス



【空間線量当量率】の測定結果

測定器： F1-ICW-074

No.	γ線 [mSv/h]	
	前回	今回
× 1	0.0020	0.0020
× 2	0.0016	0.0016

【空气中放射性物質濃度】の測定結果

No.	β線		
	gross[cpm]	net[cpm]	[Bq/cm ³]
▲	100	0	<7.1E-06

(空气中放射性物質濃度の検出限界)
 測定器： F1-CDS-111
 採取時間： 10:00 ~ 10:30
 流量： 155.8 [L/min]
 採取効率： 99.0 [%]
 有効捕集面積： 63.6 [cm²]
 検出器面積： 19.6 [cm²]
 BG値： 100 [cpm]
 換算定数： 9.49E-08 [Bq/cm³・cpm]
 検出限界値： 7.1E-06 [Bq/cm³]

※GMAD測定 時定数： BG:30[s]、試料:10[s]

■維持基準■

空間線量当量率 (γ線)

前回値の2倍未満

表面汚染密度 (β線)

検出限界値未満

空气中放射性物質濃度 (β線)

検出限界値未満

【表面汚染密度】の測定結果

No.	測定ポイント	β線		
		gross[cpm]	net[cpm]	[Bq/cm ²]
①	Y zone側床面	100	0	<1.0E+00
②	G zone側床面	100	0	<1.0E+00
③	G zone側BOX	100	0	<1.0E+00
④	Y zone側BOX1	100	0	<1.0E+00
⑤	Y zone側BOX2	100	0	<1.0E+00
⑥	フェンス	100	0	<1.0E+00
⑦	フェンス	100	0	<1.0E+00
⑧	ヘルメット	100	0	<1.0E+00
⑨	ヘルメット	100	0	<1.0E+00
⑩	ヘルメット	100	0	<1.0E+00
⑪	ヘルメット	100	0	<1.0E+00
⑫	Y靴	100	0	<1.0E+00
⑬	Y靴	100	0	<1.0E+00
⑭	Y靴	100	0	<1.0E+00
⑮	Y靴	100	0	<1.0E+00

(表面汚染密度の検出限界)

測定器： F1-GMAD-168

BG測定時定数： 30 [s]

試料測定時定数： 10 [s]

機器効率： 30.8 [%]

線源効率： 40.0 [%]

採取効率： 10.0 [%]

採取面積： 100 [cm²]

BG値： 100 [cpm]

検出限界カウント： 75 [cpm]

換算定数： 1.35E-02 [Bq/cm²・cpm]検出限界値： 1.0E+00 [Bq/cm²]

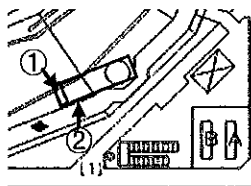
放射線測定記録

測定日

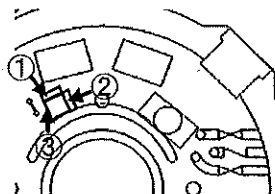
2022 年 12 月 7 日 ✓

【表面汚染密度】の測定結果

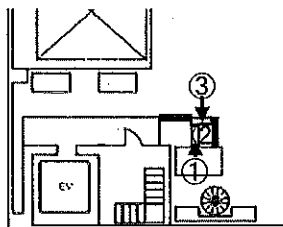
●5号機S/C入口



●5号機ペDESTAL入口



●5号機オペフロ



●5号機S/C入口

No.	表面汚染密度 (β線)			
	測定ポイント	gross[cpm]	net[cpm]	[Bq/cm ²]
①	BOX	100	0	<1.0E+00
②	フェンス	100	0	<1.0E+00
③	靴	100	0	<1.0E+00

●5号機ペDESTAL入口

No.	表面汚染密度 (β線)			
	測定ポイント	gross[cpm]	net[cpm]	[Bq/cm ²]
①	BOX	100	0	<1.0E+00
②	BOX	100	0	<1.0E+00
③	フェンス	100	0	<1.0E+00
④	靴	100	0	<1.0E+00
⑤	靴	100	0	<1.0E+00
⑥	靴	100	0	<1.0E+00

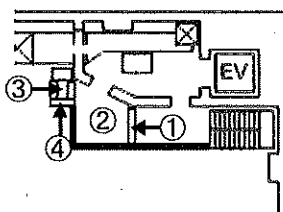
●5号機オペフロ

No.	表面汚染密度 (β線)			
	測定ポイント	gross[cpm]	net[cpm]	[Bq/cm ²]
①	BOX	100	0	<1.0E+00
②	床面	100	0	<1.0E+00
③	BOX	100	0	<1.0E+00
④	靴	100	0	<1.0E+00
⑤	靴	100	0	<1.0E+00
⑥	靴	100	0	<1.0E+00
⑦	靴	-	-	-
⑧	靴	-	-	-
⑨	靴	-	-	-

●6号機オペフロ

No.	表面汚染密度 (β線)			
	測定ポイント	gross[cpm]	net[cpm]	[Bq/cm ²]
①	BOX	100	0	<1.0E+00
②	床面	100	0	<1.0E+00
③	床面	100	0	<1.0E+00
④	BOX	100	0	<1.0E+00
⑤	靴	100	0	<1.0E+00
⑥	靴	100	0	<1.0E+00
⑦	靴	100	0	<1.0E+00
⑧	靴	100	0	<1.0E+00
⑨	靴	100	0	<1.0E+00
⑩	靴	100	0	<1.0E+00

●6号機オペフロ



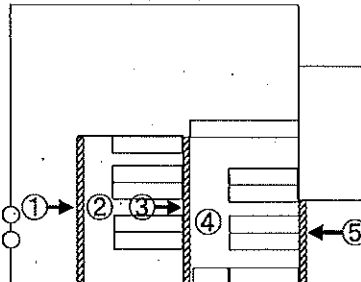
(表面汚染密度の検出限界)	
・測定器:	CI-BMAD-100
・BG測定時定数:	30 [s]
・試料測定時定数:	10 [s]
・複検効率:	30.8 [%]
・線源効率:	40.0 [%]
・採取効率:	10.0 [%]
・採取面積:	100 [cm ²]
・BG値:	100 [cpm]
・検出限界カウント:	75 [cpm]
・換算定数:	1.35E-02 [Bq/cm ² ・cpm]
・検出限界値:	1.0E+00 [Bq/cm ²]

※配備靴は配備数により、
スミア採取ポイント数が増減します。

●5・6号機S/B1F

No.	表面汚染密度 (β線)			
	測定ポイント	gross[cpm]	net[cpm]	[Bq/cm ²]
①	BOX	100	0	<1.0E+00
②	床面	100	0	<1.0E+00
③	BOX	100	0	<1.0E+00
④	床面	100	0	<1.0E+00
⑤	BOX	100	0	<1.0E+00
⑥~⑩	靴	100	0	<1.0E+00

●5・6号機S/B1F



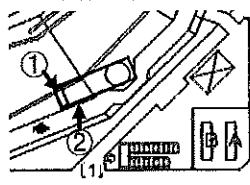
放射線測定記録

測定日

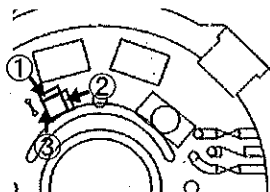
2022 年 12 月 14 日

【表面汚染密度】の測定結果


● 5号機S/C入口



● 5号機ペDESTAL入口



● 5号機オペフロ



● 5号機S/C入口

No.	表面汚染密度 (β線)			
	測定ポイント	gross[cpm]	net[cpm]	[Bq/cm ²]
①	BOX	100	0	<1.0E+00
②	フェンス	100	0	<1.0E+00
③	靴	100	0	<1.0E+00

● 5号機ペDESTAL入口

No.	表面汚染密度 (β線)			
	測定ポイント	gross[cpm]	net[cpm]	[Bq/cm ²]
①	BOX	100	0	<1.0E+00
②	BOX	100	0	<1.0E+00
③	フェンス	100	0	<1.0E+00
④	靴	100	0	<1.0E+00
⑤	靴	100	0	<1.0E+00
⑥	靴	100	0	<1.0E+00

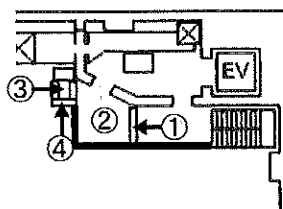
● 5号機オペフロ

No.	表面汚染密度 (β線)			
	測定ポイント	gross[cpm]	net[cpm]	[Bq/cm ²]
①	BOX	100	0	<1.0E+00
②	床面	100	0	<1.0E+00
③	BOX	100	0	<1.0E+00
④	靴	100	0	<1.0E+00
⑤	靴	100	0	<1.0E+00
⑥	靴	100	0	<1.0E+00
⑦	靴	100	0	<1.0E+00
⑧	靴	100	0	<1.0E+00
⑨	靴	100	0	<1.0E+00

● 6号機オペフロ

No.	表面汚染密度 (β線)			
	測定ポイント	gross[cpm]	net[cpm]	[Bq/cm ²]
①	BOX	100	0	<1.0E+00
②	床面	100	0	<1.0E+00
③	床面	100	0	<1.0E+00
④	BOX	100	0	<1.0E+00
⑤	靴	100	0	<1.0E+00
⑥	靴	100	0	<1.0E+00
⑦	靴	100	0	<1.0E+00
⑧	靴	100	0	<1.0E+00
⑨	靴	100	0	<1.0E+00
⑩	靴	100	0	<1.0E+00

● 6号機オペフロ



(表面汚染密度の検出限界)	
・測定器:	EL-6402-168
・BG測定時定数:	30 [s]
・試料測定時定数:	10 [s]
・検出効率:	30.8 [%]
・検出効率:	40.0 [%]
・検出効率:	10.0 [%]
・検出面積:	100 [cm ²]
・BG値:	100 [cpm]
・検出限界カウント:	75 [cpm]
・換算定数:	1.35E-02 [Bq/cm ² ・cpm]
・検出限界値:	1.0E+00 [Bq/cm ²]

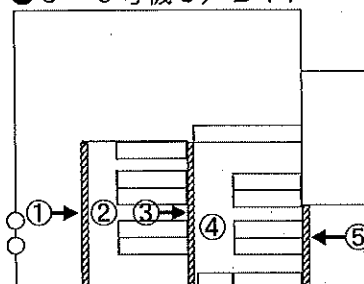
※配備靴は配備数により、

スミア採取ポイント数が増減します。

● 5・6号機S/B1F

No.	表面汚染密度 (β線)			
	測定ポイント	gross[cpm]	net[cpm]	[Bq/cm ²]
①	BOX	100	0	<1.0E+00
②	床面	100	0	<1.0E+00
③	BOX	100	0	<1.0E+00
④	床面	100	0	<1.0E+00
⑤	BOX	100	0	<1.0E+00
⑥~⑩	靴	100	0	<1.0E+00

● 5・6号機S/B1F



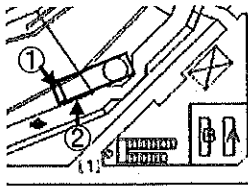
放射線測定記録

測定日

2022 年 12 月 21 日

【表面汚染密度】の測定結果

● 5号機S/C入口

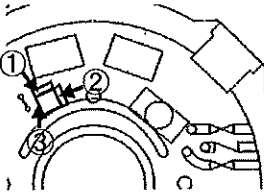


● 5号機S/C入口

No.	表面汚染密度 (β線)			
	測定ポイント	gross[cpm]	net[cpm]	[Bq/cm ²]
①	BOX	100	0	<1.0E+00
②	フェンス	100	0	<1.0E+00
③	靴	100	0	<1.0E+00

✓

● 5号機ペDESTAL入口

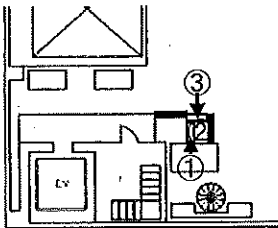


● 5号機ペDESTAL入口

No.	表面汚染密度 (β線)			
	測定ポイント	gross[cpm]	net[cpm]	[Bq/cm ²]
①	BOX	100	0	<1.0E+00
②	BOX	100	0	<1.0E+00
③	フェンス	100	0	<1.0E+00
④	靴	100	0	<1.0E+00
⑤	靴	100	0	<1.0E+00
⑥	靴	100	0	<1.0E+00

✓

● 5号機オペフロ



● 5号機オペフロ

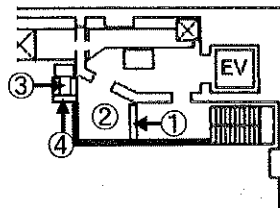
No.	表面汚染密度 (β線)			
	測定ポイント	gross[cpm]	net[cpm]	[Bq/cm ²]
①	BOX	100	0	<1.0E+00
②	床面	100	0	<1.0E+00
③	BOX	100	0	<1.0E+00
④	靴	100	0	<1.0E+00
⑤	靴	100	0	<1.0E+00
⑥	靴	100	0	<1.0E+00
⑦	靴	100	0	<1.0E+00
⑧	靴	-	-	-
⑨	靴	-	-	-

✓

● 6号機オペフロ

No.	表面汚染密度 (β線)			
	測定ポイント	gross[cpm]	net[cpm]	[Bq/cm ²]
①	BOX	100	0	<1.0E+00
②	床面	100	0	<1.0E+00
③	床面	100	0	<1.0E+00
④	BOX	100	0	<1.0E+00
⑤	靴	100	0	<1.0E+00
⑥	靴	100	0	<1.0E+00
⑦	靴	100	0	<1.0E+00
⑧	靴	100	0	<1.0E+00
⑨	靴	100	0	<1.0E+00
⑩	靴	-	-	-

● 6号機オペフロ



《表面汚染密度の検出限界》

・測定器: EI-GMAD-168

・BG測定時定数: 30 [s]

・試料測定時定数: 10 [s]

・検出効率: 30.8 [%]

・線源効率: 40.0 [%]

・採取効率: 10.0 [%]

・採取面積: 100 [cm²]

・BG値: 100 [cpm]

・検出限界カウント: 75 [cpm]

・換算定数: 1.35E-02 [Bq/cm²・cpm]・検出限界値: 1.0E+00 [Bq/cm²]

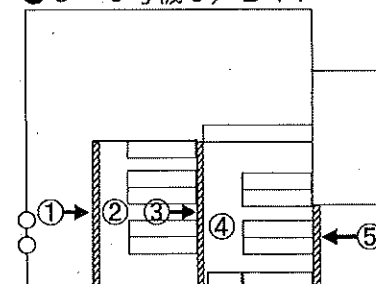
※配備靴は配備数により、

スミア採取ポイント数が増減します。

● 5・6号機S/B1F

No.	表面汚染密度 (β線)			
	測定ポイント	gross[cpm]	net[cpm]	[Bq/cm ²]
①	BOX	100	0	<1.0E+00
②	床面	100	0	<1.0E+00
③	BOX	100	0	<1.0E+00
④	床面	100	0	<1.0E+00
⑤	BOX	100	0	<1.0E+00
⑥~⑦	靴	100	0	<1.0E+00

● 5・6号機S/B1F



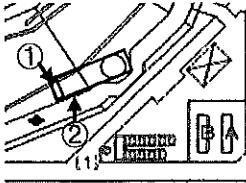
放射線測定記録

測定日

2022 年 12 月 28 日

【表面汚染密度】の測定結果

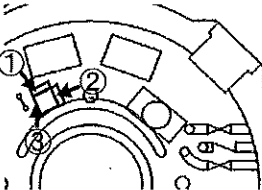
●5号機S/C入口



●5号機S/C入口

No.	表面汚染密度 (β線)			
	測定ポイント	gross[cpm]	net[cpm]	[Bq/cm ²]
①	BOX	100	0	<1.0E+00
②	フェンス	100	0	<1.0E+00
③	靴	100	0	<1.0E+00

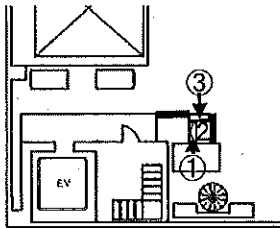
●5号機ペデスタル入口



●5号機ペデスタル入口

No.	表面汚染密度 (β線)			
	測定ポイント	gross[cpm]	net[cpm]	[Bq/cm ²]
①	BOX	100	0	<1.0E+00
②	BOX	100	0	<1.0E+00
③	フェンス	100	0	<1.0E+00
④	靴	100	0	<1.0E+00
⑤	靴	100	0	<1.0E+00
⑥	靴	100	0	<1.0E+00

●5号機オペフロ



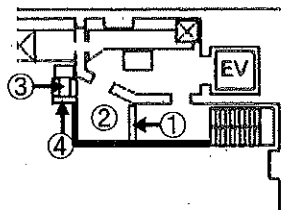
●5号機オペフロ

No.	表面汚染密度 (β線)			
	測定ポイント	gross[cpm]	net[cpm]	[Bq/cm ²]
①	BOX	100	0	<1.0E+00
②	床面	100	0	<1.0E+00
③	BOX	100	0	<1.0E+00
④	靴	100	0	<1.0E+00
⑤	靴	100	0	<1.0E+00
⑥	靴	100	0	<1.0E+00
⑦	靴	100	0	<1.0E+00
⑧	靴	100	0	<1.0E+00
⑨	靴	-	-	-

●6号機オペフロ

No.	表面汚染密度 (β線)			
	測定ポイント	gross[cpm]	net[cpm]	[Bq/cm ²]
①	BOX	100	0	<1.0E+00
②	床面	100	0	<1.0E+00
③	床面	100	0	<1.0E+00
④	BOX	100	0	<1.0E+00
⑤	靴	100	0	<1.0E+00
⑥	靴	100	0	<1.0E+00
⑦	靴	100	0	<1.0E+00
⑧	靴	100	0	<1.0E+00
⑨	靴	100	0	<1.0E+00
⑩	靴	100	0	<1.0E+00

●6号機オペフロ



(表面汚染密度の検出限界)

・測定器: FI-GM40-100
 ・BG測定時定数: 30 [s]
 ・読み取り時定数: 10 [s]
 ・機器効率: 30.8 [%]
 ・線源効率: 40.0 [%]
 ・採取効率: 10.0 [%]
 ・採取面積: 100 [cm²]

・BG値: 100 [cpm]
 ・検出限界カウント: 75 [cpm]

・換算定数: 1.35E-02 [Bq/cm²・cpm]
 ・検出限界値: 1.0E+00 [Bq/cm²]

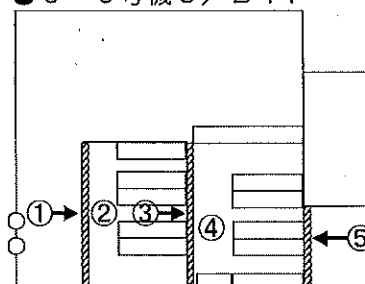
※配備靴は配備数により、

スミア採取ポイント数が増減します。

●5・6号機S/B1F

No.	表面汚染密度 (β線)			
	測定ポイント	gross[cpm]	net[cpm]	[Bq/cm ²]
①	BOX	100	0	<1.0E+00
②	床面	100	0	<1.0E+00
③	BOX	100	0	<1.0E+00
④	床面	100	0	<1.0E+00
⑤	BOX	100	0	<1.0E+00
-	靴	-	-	-

●5・6号機S/B1F



作業実施結果

表面汚染密度の検出限界							
測定器: A	FI-GM40-168	測定器: B		測定器: C		測定器: D	
・BG測定時定数:	30 [s]	・BG測定時定数:	[s]	・BG測定時定数:	[s]	・BG測定時定数:	[s]
・試料測定時定数:	10 [s]	・試料測定時定数:	[s]	・試料測定時定数:	[s]	・試料測定時定数:	[s]
・検器効率:	31.5 [%]	・検器効率:	[%]	・検器効率:	[%]	・検器効率:	[%]
・線源効率:	40.0 [%]	・線源効率:	[%]	・線源効率:	[%]	・線源効率:	[%]
・採取面積:	100 [cm ²]	・採取面積:	[cm ²]	・採取面積:	[cm ²]	・採取面積:	[cm ²]
・BG値:	100 [cpm]	・BG値:	[cpm]	・BG値:	[cpm]	・BG値:	[cpm]
・検出限界カウント:	75 [cpm]	・検出限界カウント:	[cpm]	・検出限界カウント:	[cpm]	・検出限界カウント:	[cpm]
<採取効率: 0.1> 靴内側		<採取効率: 0.1> 靴内側		<採取効率: 0.1> 靴内側		<採取効率: 0.1> 靴内側	
・換算定数:	1.32E-02 [Bq/cm ² ・cpm]	・換算定数:	[Bq/cm ² ・cpm]	・換算定数:	[Bq/cm ² ・cpm]	・換算定数:	[Bq/cm ² ・cpm]
・検出限界値:	9.9E-01 [Bq/cm ²]	・検出限界値:	[Bq/cm ²]	・検出限界値:	[Bq/cm ²]	・検出限界値:	[Bq/cm ²]

作業日時
2022年12月6日
確認箇所
9箇所

承認番号	配備場所	Zone	使用測定器 No.	実施結果						配備靴 員数	廃棄、交換または 補充数	備考
				①	②	③	④	⑤	⑥			
2022-SCA-029-00	屋外 滞留水貯留設備増設ROエリア出入口	G	A	良	良	良	良	良	<9.9E-01	10足	0足	
2022-SCA-030-00	Fタンクエリア (A Bタンクエリア)	G	A	良	良	良	良	良	<9.9E-01	5足	0足	配備靴使用者がいた 為、残数の3足を測 定。
2022-SCA-031-00	屋外 滞留水貯留設備浄化ユニット出入口	G	A	良	良	良	良	良	<9.9E-01	10足	0足	配備靴使用者がいた 為、残数の6足を測 定。
2022-SCA-032-00	Fタンクエリア (Cタンクエリア)	G	A	良	良	良	良	良	<9.9E-01	5足	0足	
2022-SCA-050-00	計測器予備品倉庫 (M/C1系)	G	A	良	良	良	良	良	<9.9E-01	15足	0足	
2022-SCA-052-00	倉庫 (6号 予備品倉庫) M/C5系	G	A	良	良	良	良	良	<9.9E-01	15足	0足	

作業実施結果

表面汚染密度の検出限界							
測定器: A	F1-GMAD-158	測定器: B		測定器: C		測定器: D	
・BG測定時定数:	30 [s]	・BG測定時定数:	[s]	・BG測定時定数:	[s]	・BG測定時定数:	[s]
・試料測定時定数:	10 [s]	・試料測定時定数:	[s]	・試料測定時定数:	[s]	・試料測定時定数:	[s]
・機器効率:	31.5 [%]	・機器効率:	[%]	・機器効率:	[%]	・機器効率:	[%]
・線源効率:	40.0 [%]	・線源効率:	[%]	・線源効率:	[%]	・線源効率:	[%]
・採取面積:	100 [cm ²]	・採取面積:	[cm ²]	・採取面積:	[cm ²]	・採取面積:	[cm ²]
・BG値:	100 [cpm]	・BG値:	[cpm]	・BG値:	[cpm]	・BG値:	[cpm]
・検出限界カウント:	75 [cpm]	・検出限界カウント:	[cpm]	・検出限界カウント:	[cpm]	・検出限界カウント:	[cpm]
<採取効率: 0.1> 靴内側		<採取効率: 0.1> 靴内側		<採取効率: 0.1> 靴内側		<採取効率: 0.1> 靴内側	
・換算定数:	1.32E-02 [Bq/cm ² ・cpm]	・換算定数:	[Bq/cm ² ・cpm]	・換算定数:	[Bq/cm ² ・cpm]	・換算定数:	[Bq/cm ² ・cpm]
・検出限界値:	9.9E-01 [Bq/cm ²]	・検出限界値:	[Bq/cm ²]	・検出限界値:	[Bq/cm ²]	・検出限界値:	[Bq/cm ²]

作業日時
2022年12月6日

確認箇所
9箇所

承認番号	配備場所	Zone	使用測定器 No.	実施結果						配備靴 員数	廃棄、交換または 補充数	備考
				①	②	③	④	⑤	⑥			
2022-SCA-057-00	6号機 B D/G建屋	G	A	良	良	良	良	良	<9.9E-01	20足	0足	✓
2022-SCA-058-00	6号機 B D/G建屋屋上	G	A	良	良	良	良	良	<9.9E-01	5足	0足	✓
2022-SCA-061-00	大型休憩所 1F L サンプルチェンジャー室	G	A	良	良	良	良	良	<9.9E-01	5足	0足	✓

表面汚染密度の検出限界											
・測定器： A FI-GM40-259			・測定器： B			・測定器： C			・測定器： D		
・BG測定時定数： 30 [s]			・BG測定時定数： [s]			・BG測定時定数： [s]			・BG測定時定数： [s]		
・試料測定時定数： 10 [s]			・試料測定時定数： [s]			・試料測定時定数： [s]			・試料測定時定数： [s]		
・検器効率： 29.6 [%]			・検器効率： [%]			・検器効率： [%]			・検器効率： [%]		
・線源効率： 40.0 [%]			・線源効率： [%]			・線源効率： [%]			・線源効率： [%]		
・採取面積： 100 [cm ²]			・採取面積： [cm ²]			・採取面積： [cm ²]			・採取面積： [cm ²]		
・BG値： 100 [cpm]			・BG値： [cpm]			・BG値： [cpm]			・BG値： [cpm]		
・検出限界カウント： 75 [cpm]			・検出限界カウント： [cpm]			・検出限界カウント： [cpm]			・検出限界カウント： [cpm]		
<採取効率：0.1>			<採取効率：0.1>			<採取効率：0.1>			<採取効率：0.1>		
・換算定数： 1.41E-02 [Bq/cm ² ・cpm]			[Bq/cm ² ・cpm]			[Bq/cm ² ・cpm]			[Bq/cm ² ・cpm]		
・検出限界値： 1.1E+00 [Bq/cm ²]			・検出限界値： <9.9E-01 [Bq/cm ²]			[Bq/cm ²]			[Bq/cm ²]		

作業日時
2022年12月7日

確認箇所
13箇所

承認番号	配備場所	Zone	使用測定器 No.	実施結果						配備靴 員数	廃棄、交換または 補充数	備考
				①	②	③	④	⑤	⑥			
2022-SCA-040-00	1号機滞留水移送装置電気品室	Y	A	良	良	良	良	良	<1.1E+00	10足	0足	✓
2022-SCA-041-00	2号機滞留水移送装置電気品室（西側、東側）	Y	A	良	良	良	良	良	<1.1E+00	10足	0足	✓
2022-SCA-042-00	3号機滞留水移送装置電気品室	Y	A	良	良	良	良	良	<1.1E+00	15足	0足	✓
2022-SCA-043-00	4号機滞留水移送装置電気品室	Y	A	良	良	良	良	良	<1.1E+00	10足	0足	✓
2022-SCA-047-00	4号タービン建屋 2階（建屋RO電気品室）	Y	A	良	良	良	良	良	<1.1E+00	10足	0足	✓
2022-SCA-048-00	4号タービン建屋 2階 所内共通M/C 4A, B電源室（西側）	Y	A	良	良	良	良	良	<1.1E+00	10足	0足	✓

表面汚染密度の検出限界											
測定器: A F1-GMAD-259			測定器: B			測定器: C			測定器: D		
BG測定時定数: 30 [s]			BG測定時定数: [s]			BG測定時定数: [s]			BG測定時定数: [s]		
試料測定時定数: 10 [s]			試料測定時定数: [s]			試料測定時定数: [s]			試料測定時定数: [s]		
機器効率: 28.6 [%]			機器効率: [%]			機器効率: [%]			機器効率: [%]		
線源効率: 40.0 [%]			線源効率: [%]			線源効率: [%]			線源効率: [%]		
採取面積: 100 [cm ²]			採取面積: [cm ²]			採取面積: [cm ²]			採取面積: [cm ²]		
BG値: 100 [cpm]			BG値: [cpm]			BG値: [cpm]			BG値: [cpm]		
検出限界カウント: 75 [cpm]			検出限界カウント: [cpm]			検出限界カウント: [cpm]			検出限界カウント: [cpm]		
<採取効率: 0.1>			<採取効率: 0.1>			<採取効率: 0.1>			<採取効率: 0.1>		
換算定数: 1.41E-02 [Ba/cm ² ・cpm]			[Ba/cm ² ・cpm]			換算定数: [Ba/cm ² ・cpm]			換算定数: [Ba/cm ² ・cpm]		
検出限界値: 1.1E+00 [Ba/cm ²]			<9.9E-01 [Ba/cm ²]			検出限界値: [Ba/cm ²]			検出限界値: [Ba/cm ²]		

作業日時
2022年12月7日

確認箇所
13箇所

承認番号	配備場所	Zone	使用測定器 No.	実施結果						配備靴 員数	廃棄、交換または 補充数	備考
				①	②	③	④	⑤	⑥			
2022-SCA-054-00	1号 タービン建屋 2階 所内共通M/C3A, 3B, P/C3C, 3D室	Y	A	良	良	良	良	良	<1.1E+00	10足	0足	
2022-SCA-055-00	4号機 T/B 2FL P/C4C, 4D 電気品室	Y	A	良	良	良	良	良	<1.1E+00	10足	0足	
2022-SCA-059-00	1/2号中操	Y	A	良	良	良	良	良	<1.1E+00	15足	0足	配備靴使用者がいた 為、残数の14足を測定。
2022-SCA-060-00	3/4号中操	Y	A	良	良	良	良	良	<1.1E+00	10足	0足	
2022-SCA-065-00	2号機PCVガス管理設備塩害防止ビニールハウス	Y	A	良	良	良	良	良	<1.1E+00	10足	0足	
2022-SCA-066-00	3号機PCVガス管理設備塩害防止ビニールハウス	Y	A	良	良	良	良	良	<1.1E+00	10足	0足	

表面汚染密度の検出限界							
測定器: A	FI-GMAD-259	測定器: B		測定器: C		測定器: D	
・BG測定時定数:	30 [s]	・BG測定時定数:	[s]	・BG測定時定数:	[s]	・BG測定時定数:	[s]
・試料測定時定数:	10 [s]	・試料測定時定数:	[s]	・試料測定時定数:	[s]	・試料測定時定数:	[s]
・検器効率:	29.6 [%]	・検器効率:	[%]	・検器効率:	[%]	・検器効率:	[%]
・検源効率:	40.0 [%]	・検源効率:	[%]	・検源効率:	[%]	・検源効率:	[%]
・採取面積:	100 [cm ²]	・採取面積:	[cm ²]	・採取面積:	[cm ²]	・採取面積:	[cm ²]
・BG値:	100 [cpm]	・BG値:	[cpm]	・BG値:	[cpm]	・BG値:	[cpm]
・検出限界カウント:	75 [cpm]	・検出限界カウント:	[cpm]	・検出限界カウント:	[cpm]	・検出限界カウント:	[cpm]
<採取効率: 0.1>		<採取効率: 0.1>		<採取効率: 0.1>		<採取効率: 0.1>	
・換算定数:	1.41E-02 [Bq/cm ² ・cpm]		[Bq/cm ² ・cpm]	・換算定数:	[Bq/cm ² ・cpm]	・換算定数:	[Bq/cm ² ・cpm]
・検出限界値:	1.1E+00 [Bq/cm ²]		<9.9E-01 [Bq/cm ²]	・検出限界値:	[Bq/cm ²]	・検出限界値:	[Bq/cm ²]

作業日時
2022年12月7日

確認箇所
13箇所

承認番号	配備場所	Zone	使用測定器 No.	実施結果						配備靴 員数	廃棄、交換または 補充数	備考
				①	②	③	④	⑤	⑥			
2022-SCA-069-00	3 / 4 号機 滞留水移送装置(残水)制御盤室	Y	A	良	良	良	良	良	<1.1E+00	10足	0足	

作業実施結果

表面汚染密度の検出限界															
測定器: A FI-GM40-168				測定器: B				測定器: C				測定器: D			
BG測定時定数: 30 [s]				BG測定時定数: [s]				BG測定時定数: [s]				BG測定時定数: [s]			
試料測定時定数: 10 [s]				試料測定時定数: [s]				試料測定時定数: [s]				試料測定時定数: [s]			
検出効率: 30.8 [%]				検出効率: [%]				検出効率: [%]				検出効率: [%]			
線源効率: 40.0 [%]				線源効率: [%]				線源効率: [%]				線源効率: [%]			
採取面積: 100 [cm ²]				採取面積: [cm ²]				採取面積: [cm ²]				採取面積: [cm ²]			
BG値: 100 [cpm]				BG値: [cpm]				BG値: [cpm]				BG値: [cpm]			
検出限界カウント: 75 [cpm]				検出限界カウント: [cpm]				検出限界カウント: [cpm]				検出限界カウント: [cpm]			
<採取効率: 0.1>				<採取効率: 0.1>				<採取効率: 0.1>				<採取効率: 0.1>			
換算定数: 1.35E-02 [Bq/cm ² · cpm]				換算定数: [Bq/cm ² · cpm]				換算定数: [Bq/cm ² · cpm]				換算定数: [Bq/cm ² · cpm]			
検出限界値: 1.0E+02 [Bq/cm ²]				検出限界値: [Bq/cm ²]				検出限界値: [Bq/cm ²]				検出限界値: [Bq/cm ²]			

作業日時
2022年12月13日
確認箇所
13箇所

承認番号	配備場所	Zone	使用測定器 No.	実施結果						配備靴 員数	廃棄、交換または 補充数	備考
				①	②	③	④	⑤	⑥			
2022-SCA-003-00	共用プール北側ヤード 3号機燃料取り出しカバー設備 コンテナ 1 (放射線モニタ用コンテナ I)	G	A	良	良	良	良	良	<1.0E+00	10足	0足	
2022-SCA-004-00	共用プール 北側ヤード 3号機 燃料取り出しカバー設備 コンテナ 2 (放射線モニタ用コンテナ II)	G	A	良	良	良	良	良	<1.0E+00	10足	0足	
2022-SCA-005-00	共用プール 北側ヤード 3号機 燃料取り出しカバー設備 コンテナ 3 (放射線モニタ用コンテナ III)	G	A	良	良	良	良	良	<1.0E+00	10足	0足	
2022-SCA-006-00	共用プール 北側ヤード 3号機 燃料取り出しカバー設備 コンテナ 4 (放射線モニタ用コンテナ IV)	G	A	良	良	良	良	良	<1.0E+00	10足	0足	
2022-SCA-007-00	共用プール北側ヤード 3号機燃料取り出しカバー設備 コンテナ 5 (制御コンテナ)	G	A	良	良	良	良	良	<1.0E+00	10足	0足	
2022-SCA-013-00	共用プール建屋 入口	G	A	良	良	良	良	良	<1.0E+00	75足	0足	配備靴使用者がいた 為、残数の61足を測定 致しました。

作業実施結果

表面汚染密度の検出限界															
測定器: A FI-GM40-188				測定器: B				測定器: C				測定器: D			
・BG測定時定数: 30 [s]				・BG測定時定数: [s]				・BG測定時定数: [s]				・BG測定時定数: [s]			
・試料測定時定数: 10 [s]				・試料測定時定数: [s]				・試料測定時定数: [s]				・試料測定時定数: [s]			
・検器効率: 30.8 [%]				・検器効率: [%]				・検器効率: [%]				・検器効率: [%]			
・線源効率: 40.0 [%]				・線源効率: [%]				・線源効率: [%]				・線源効率: [%]			
・採取面積: 100 [cm ²]				・採取面積: [cm ²]				・採取面積: [cm ²]				・採取面積: [cm ²]			
・BG値: 100 [cpm]				・BG値: [cpm]				・BG値: [cpm]				・BG値: [cpm]			
・検出限界カウント: 75 [cpm]				・検出限界カウント: [cpm]				・検出限界カウント: [cpm]				・検出限界カウント: [cpm]			
<採取効率: 0.1>				<採取効率: 0.1>				<採取効率: 0.1>				<採取効率: 0.1>			
・換算定数: 1.35E-02 [Bq/cm ² ・cpm]				・換算定数: [Bq/cm ² ・cpm]				・換算定数: [Bq/cm ² ・cpm]				・換算定数: [Bq/cm ² ・cpm]			
・検出限界値: 1.0E+02 [Bq/cm ²]				・検出限界値: [Bq/cm ²]				・検出限界値: [Bq/cm ²]				・検出限界値: [Bq/cm ²]			

作業日時
2022年12月13日

確認箇所
13箇所

承認番号	配備場所	Zone	使用測定器 No.	実施結果						配備靴 員数	廃棄、交換または 補充数	備考
				①	②	③	④	⑤	⑥			
2022-SCA-016-00	屋外 水素トレーラエリア 1～3号機SFP二次系コンテナ	G	A	良	良	良	良	良	<1.0E+00	5足	0足	
2022-SCA-017-00	SFP二次系共用設備放射線モニタコンテナハウス	G	A	良	良	良	良	良	<1.0E+00	5足	0足	
2022-SCA-019-00	屋外 1号機R/B西側 1号機SFP一次系コンテナ	G	A	良	良	良	良	良	<1.0E+00	10足	0足	
2022-SCA-022-00	窒素ガス分離装置(A)コンテナ内	G	A	良	良	良	良	良	<1.0E+00	5足	0足	
2022-SCA-023-00	窒素ガス分離装置(B)コンテナ内	G	A	良	良	良	良	良	<1.0E+00	5足	0足	
2022-SCA-024-00	窒素ガス分離装置電気・計装品コンテナ内	G	A	良	良	良	良	良	<1.0E+00	5足	0足	

作業実施結果

表面汚染密度の検出限界							
測定器: A	FI-GMAD-168	測定器: B		測定器: C		測定器: D	
・BG測定時定数:	30 [s]	・BG測定時定数:	[s]	・BG測定時定数:	[s]	・BG測定時定数:	[s]
・試料測定時定数:	10 [s]	・試料測定時定数:	[s]	・試料測定時定数:	[s]	・試料測定時定数:	[s]
・検器効率:	30.8 [%]	・検器効率:	[%]	・検器効率:	[%]	・検器効率:	[%]
・線源効率:	40.0 [%]	・線源効率:	[%]	・線源効率:	[%]	・線源効率:	[%]
・採取面積:	100 [cm ²]	・採取面積:	[cm ²]	・採取面積:	[cm ²]	・採取面積:	[cm ²]
・BG値:	100 [cpm]	・BG値:	[cpm]	・BG値:	[cpm]	・BG値:	[cpm]
・検出限界カウント:	75 [cpm]	・検出限界カウント:	[cpm]	・検出限界カウント:	[cpm]	・検出限界カウント:	[cpm]
<採取効率: 0.1>		<採取効率: 0.1>		<採取効率: 0.1>		<採取効率: 0.1>	
・換算定数:	1.35E-02 [Bq/cm ² ・cpm]	・換算定数:	[Bq/cm ² ・cpm]	・換算定数:	[Bq/cm ² ・cpm]	・換算定数:	[Bq/cm ² ・cpm]
・検出限界値:	1.0E+00 [Bq/cm ²]	・検出限界値:	[Bq/cm ²]	・検出限界値:	[Bq/cm ²]	・検出限界値:	[Bq/cm ²]

作業日時
2022年12月13日

確認箇所
13箇所

承認番号	配備場所	Zone	使用測定器 No.	実施結果						配備靴 員数	廃棄、交換または 補充数	備考
				①	②	③	④	⑤	⑥			
2022-SCA-025-00	窒素ガス分離装置 A 及び B 用専用 D/G コンテナ内	G	A	良	良	良	良	良	<1.0E+00	5足	0足	

作業実施結果

表面汚染密度の検出限界															
測定器: A FI-GM40-168				測定器: B				測定器: C				測定器: D			
BG測定時定数: 30 [s]				BG測定時定数: [s]				BG測定時定数: [s]				BG測定時定数: [s]			
試料測定時定数: 10 [s]				試料測定時定数: [s]				試料測定時定数: [s]				試料測定時定数: [s]			
機器効率: 30.8 [%]				機器効率: [%]				機器効率: [%]				機器効率: [%]			
線源効率: 40.0 [%]				線源効率: [%]				線源効率: [%]				線源効率: [%]			
採取面積: 100 [cm ²]				採取面積: [cm ²]				採取面積: [cm ²]				採取面積: [cm ²]			
BG値: 100 [cpm]				BG値: [cpm]				BG値: [cpm]				BG値: [cpm]			
検出限界カウント: 75 [cpm]				検出限界カウント: [cpm]				検出限界カウント: [cpm]				検出限界カウント: [cpm]			
<採取効率: 0.1>				<採取効率: 0.1>				<採取効率: 0.1>				<採取効率: 0.1>			
換算定数: 1.35E-02 [Ba/cm ² ・cpm]				換算定数: [Ba/cm ² ・cpm]				換算定数: [Ba/cm ² ・cpm]				換算定数: [Ba/cm ² ・cpm]			
検出限界値: 1.0E+00 [Ba/cm ²]				検出限界値: [Ba/cm ²]				検出限界値: [Ba/cm ²]				検出限界値: [Ba/cm ²]			

作業日時
2022年12月15日

確認箇所
6箇所

承認番号	配備場所	Zone	使用測定器 No.	実施結果						配備靴 員数	廃棄、交換または 補充数	備考
				①	②	③	④	⑤	⑥			
2022-SCA-012-00	乾式キャスク監視小屋	G	A	良	良	良	良	良	<1.0E+00	10足	0足	
2022-SCA-026-00	純水建屋 電気品室入口 (水処理建屋)	G	A	良	良	良	良	良	<1.0E+00	10足	0足	
2022-SCA-027-00	純水建屋 入口 (水処理建屋)	G	A	良	良	良	良	良	<1.0E+00	20足	0足	
2022-SCA-053-00	M/C 5 E 建屋	G	A	良	良	良	良	良	<1.0E+00	10足	0足	
2022-SCA-063-00	固体廃棄物貯蔵庫 9 棟	G	A	良	良	良	良	良	<1.0E+00	25足	0足	配備靴使用者がいた 為、残数の21足を測 定。
2022-SCA-064-00	気象観測小屋	G	A	良	良	良	良	良	<1.0E+00	5足	0足	

作業実施結果

表面汚染密度の検出限界															
測定器： A FI-GMAD-168				測定器： B				測定器： C				測定器： D			
- BG測定時定数： 30 [s]				- BG測定時定数： [s]				- BG測定時定数： [s]				- BG測定時定数： [s]			
- 試料測定時定数： 10 [s]				- 試料測定時定数： [s]				- 試料測定時定数： [s]				- 試料測定時定数： [s]			
- 検器効率： 30.8 [%]				- 検器効率： [%]				- 検器効率： [%]				- 検器効率： [%]			
- 線源効率： 40.0 [%]				- 線源効率： [%]				- 線源効率： [%]				- 線源効率： [%]			
- 採取面積： 100 [cm ²]				- 採取面積 0 [cm ²]				- 採取面積： [cm ²]				- 採取面積： [cm ²]			
- BG値： 100 [cpm]				- BG値： [cpm]				- BG値： [cpm]				- BG値： [cpm]			
- 検出限界カウント： 75 [cpm]				- 検出限界カウント： [cpm]				- 検出限界カウント： [cpm]				- 検出限界カウント： [cpm]			
<採取効率：0.1>				<採取効率：0.1>				<採取効率：0.1>				<採取効率：0.1>			
- 換算定数： 1.35E-02 [Bq/cm ² ・cpm]				- 換算定数： [Bq/cm ² ・cpm]				- 換算定数： [Bq/cm ² ・cpm]				- 換算定数： [Bq/cm ² ・cpm]			
- 検出限界値： 1.0E+00 [Bq/cm ²]				- 検出限界値： [Bq/cm ²]				- 検出限界値： [Bq/cm ²]				- 検出限界値： [Bq/cm ²]			

作業日時
2022年12月20日

確認箇所
14箇所

承認番号	配備場所	Zone	使用測定器 No.	実施結果						配備靴 員数	廃棄、交換または 補充数	備考
				①	②	③	④	⑤	⑥			
2022-SCA-001-00	CCR	G	A	良	良	良	良	良	<1.0E+00	10足	0足	配備靴使用者がいた 為、残数の9足を測 定。
2022-SCA-014-00	凍結プラント (1)	G	A	良	良	否 ✓	良	良	<1.0E+00	10足	0足	
2022-SCA-015-00	凍結プラント (2)	G	A	良	良	否 ✓	良	良	<1.0E+00	10足	0足	
2022-SCA-034-00	既設RO電気品室	G	A	良	良	良	良	良	<1.0E+00	10足	0足	
2022-SCA-037-00	スラッジ建屋 電気品室	G	A	良	良	良	良	良	<1.0E+00	10足	0足	
2022-SCA-038-00	既設ALPS建屋 電気品室	G	A	良	良	良	良	良	<1.0E+00	20足	0足	

作業実施結果

表面汚染密度の検出限界															
測定器: A FI-GMAD-168				測定器: B				測定器: C				測定器: D			
BG測定時定数: 30 [s]				BG測定時定数: [s]				BG測定時定数: [s]				BG測定時定数: [s]			
試料測定時定数: 10 [s]				試料測定時定数: [s]				試料測定時定数: [s]				試料測定時定数: [s]			
機器効率: 30.8 [%]				機器効率: [%]				機器効率: [%]				機器効率: [%]			
線源効率: 40.0 [%]				線源効率: [%]				線源効率: [%]				線源効率: [%]			
採取面積: 100 [cm ²]				採取面積: 0 [cm ²]				採取面積: [cm ²]				採取面積: [cm ²]			
BG値: 100 [cpm]				BG値: [cpm]				BG値: [cpm]				BG値: [cpm]			
検出限界カウント: 75 [cpm]				検出限界カウント: [cpm]				検出限界カウント: [cpm]				検出限界カウント: [cpm]			
<<採取効率: 0.1>>				<<採取効率: 0.1>>				<<採取効率: 0.1>>				<<採取効率: 0.1>>			
換算定数: 1.35E-02 [Ba/cm ² · cpm]				換算定数: [Ba/cm ² · cpm]				換算定数: [Ba/cm ² · cpm]				換算定数: [Ba/cm ² · cpm]			
検出限界値: 1.0E+00 [Ba/cm ²]				検出限界値: [Ba/cm ²]				検出限界値: [Ba/cm ²]				検出限界値: [Ba/cm ²]			

作業日時
2022年12月20日
確認箇所
14箇所

承認番号	配備場所	Zone	使用測定器 No.	実施結果						配備靴 員数	廃棄、交換または 補充数	備考
				①	②	③	④	⑤	⑥			
2022-SCA-039-00	凍土電気品室建屋	G	A	良	良	良	良	良	<1.0E+00	20足	0足	新靴15足を測定。
2022-SCA-044-00	増設ALPS電気品室	G	A	良	良	良	良	良	<1.0E+00	15足	0足	配備靴使用者がいた 為、残数の13足を測 定。
2022-SCA-045-00	高性能ALPS電気品室	G	A	良	良	良	良	良	<1.0E+00	10足	0足	
2022-SCA-049-00	予備変電所 予備変入口扉（通常口）	G	A	良	良	良	良	良	<1.0E+00	10足	0足	
2022-SCA-051-00	南側66kV開閉所リレー室入口	G	A	良	良	良	良	良	<1.0E+00	20足	0足	
2022-SCA-056-00	サブドレン浄化水移送設備建屋 攪拌・移送ポンプエリア	G	A	良	良	良	良	良	<1.0E+00	20足	0足	

作業実施結果

表面汚染密度の検出限界															
測定器： A FI-GM40-158				測定器： B				測定器： C				測定器： D			
- BG測定時定数： 30 [s]				- BG測定時定数： [s]				- BG測定時定数： [s]				- BG測定時定数： [s]			
- 試料測定時定数： 10 [s]				- 試料測定時定数： [s]				- 試料測定時定数： [s]				- 試料測定時定数： [s]			
- 機器効率： 30.8 [%]				- 機器効率： [%]				- 機器効率： [%]				- 機器効率： [%]			
- 線源効率： 40.0 [%]				- 線源効率： [%]				- 線源効率： [%]				- 線源効率： [%]			
- 採取面積： 100 [cm ²]				- 採取面積： 0 [cm ²]				- 採取面積： [cm ²]				- 採取面積： [cm ²]			
- BG値： 100 [cpm]				- BG値： [cpm]				- BG値： [cpm]				- BG値： [cpm]			
- 検出限界カウント： 75 [cpm]				- 検出限界カウント： [cpm]				- 検出限界カウント： [cpm]				- 検出限界カウント： [cpm]			
<<採取効率：0.1>>				<<採取効率：0.1>>				<<採取効率：0.1>>				<<採取効率：0.1>>			
- 換算定数： 1.35E-02 [Bq/cm ² ・cpm]				- 換算定数： [Bq/cm ² ・cpm]				- 換算定数： [Bq/cm ² ・cpm]				- 換算定数： [Bq/cm ² ・cpm]			
- 検出限界値： 1.0E+00 [Bq/cm ²]				- 検出限界値： [Bq/cm ²]				- 検出限界値： [Bq/cm ²]				- 検出限界値： [Bq/cm ²]			

作業日時
2022年12月20日

確認箇所
14箇所

承認番号	配備場所	Zone	使用測定器 No.	実施結果						配備靴 員数	廃棄、交換または 補充数	備考
				①	②	③	④	⑤	⑥			
2022-SCA-067-00	増設多核種移送設備 電気品室	G	A	良	良	良	良	良	<1.0E+00	5足	0足	配備靴使用者がいた 為、残数の3足を測 定。
2022-SCA-068-00	地下水バイパス制御室	G	A	良	良	良	良	良	<1.0E+00	10足	0足	

作業実施結果

表面汚染密度の検出限界															
測定器： A FI-GMAD-258				測定器： B				測定器： C				測定器： D			
BG測定時定数： 30 [s]				BG測定時定数： [s]				BG測定時定数： [s]				BG測定時定数： [s]			
試料測定時定数： 10 [s]				試料測定時定数： [s]				試料測定時定数： [s]				試料測定時定数： [s]			
機器効率： 29.6 [%]				機器効率： [%]				機器効率： [%]				機器効率： [%]			
検出効率： 40.0 [%]				検出効率： [%]				検出効率： [%]				検出効率： [%]			
採取面積： 100 [cm ²]				採取面積： [cm ²]				採取面積： [cm ²]				採取面積： [cm ²]			
BG値： 100 [cpm]				BG値： [cpm]				BG値： [cpm]				BG値： [cpm]			
検出限界カウント： 75 [cpm]				検出限界カウント： [cpm]				検出限界カウント： [cpm]				検出限界カウント： [cpm]			
<採取効率：0.1>				<採取効率：0.1>				<採取効率：0.1>				<採取効率：0.1>			
換算定数： 1.41E-02 [Bq/cm ² ・cpm]				換算定数： [Bq/cm ² ・cpm]				換算定数： [Bq/cm ² ・cpm]				換算定数： [Bq/cm ² ・cpm]			
検出限界値： 1.1E+00 [Bq/cm ²]				検出限界値： [Bq/cm ²]				検出限界値： [Bq/cm ²]				検出限界値： [Bq/cm ²]			

作業日時
2022年12月21日

確認箇所
12箇所

承認番号	配備場所	Zone	使用測定器 No.	実施結果						配備靴 員数	履き、交換または 補充数	備考
				①	②	③	④	⑤	⑥			
2022-SCA-002-00	2号機R/B西側ヤード 2号機燃料取扱設備 ダスト放射線モニタ用コンテナ	Y	A	良	良	良	良	良	<1.1E+00	10足	0足	配備靴使用者がいた 為、残数の4足を測 定。
2022-SCA-008-00	3号機R/Bオペフロ南側構台 3号機燃料取扱設備 制御コンテナ1 (クレーン制御盤他コンテナ)	Y	A	良	良	良	良	良	<1.1E+00	10足	0足	
2022-SCA-009-00	3号機R/Bオペフロ南側構台 3号機燃料取扱設備 制御コンテナ2 (燃料取扱機制御盤他コンテナ)	Y	A	良	良	良	良	良	<1.1E+00	10足	0足	
2022-SCA-010-00	3号機R/Bオペフロ南側構台 3号機燃料取扱設備 制御コンテナ3 (水圧ユニット他コンテナ)	Y	A	良	良	良	良	良	<1.1E+00	10足	0足	
2022-SCA-011-00	3号機R/B北西ヤード 3号機燃料取扱・取り出しカバー設備 電源コンテナ	G	A	良	良	良	良	良	<1.1E+00	10足	0足	
2022-SCA-018-00	屋外 水素トレーラエリア 1号機SFP計装コンテナ	Y	A	良	良	良	良	良	<1.1E+00	5足	0足	

作業実施結果

表面汚染密度の検出限界															
測定器: A FI-GMAD-259				測定器: B				測定器: C				測定器: D			
BG測定時定数: 30 [s]				BG測定時定数: [s]				BG測定時定数: [s]				BG測定時定数: [s]			
試料測定時定数: 10 [s]				試料測定時定数: [s]				試料測定時定数: [s]				試料測定時定数: [s]			
検器効率: 29.6 [%]				検器効率: [%]				検器効率: [%]				検器効率: [%]			
検源効率: 40.0 [%]				検源効率: [%]				検源効率: [%]				検源効率: [%]			
採取面積: 100 [cm ²]				採取面積: [cm ²]				採取面積: [cm ²]				採取面積: [cm ²]			
BG値: 100 [cpm]				BG値: [cpm]				BG値: [cpm]				BG値: [cpm]			
検出限界カウント: 75 [cpm]				検出限界カウント: [cpm]				検出限界カウント: [cpm]				検出限界カウント: [cpm]			
<採取効率: 0.1>				<採取効率: 0.1>				<採取効率: 0.1>				<採取効率: 0.1>			
換算定数: 1.41E-02 [Bq/cm ² ・cpm]				換算定数: [Bq/cm ² ・cpm]				換算定数: [Bq/cm ² ・cpm]				換算定数: [Bq/cm ² ・cpm]			
検出限界値: 1.1E+00 [Bq/cm ²]				検出限界値: [Bq/cm ²]				検出限界値: [Bq/cm ²]				検出限界値: [Bq/cm ²]			

作業日時

2022年12月21日

確認箇所

12箇所

承認番号	配備場所	Zone	使用測定器 No.	実施結果						配備靴 員数	腐食、交換または 補充数	備考
				①	②	③	④	⑤	⑥			
2022-SCA-020-00	屋外 2号機R/B西側 2号機SFP一次系コンテナ	Y	A	良	良	良	良	良	<1.1E+00	10足	0足	✓
2022-SCA-021-00	屋外 3号機Rw/B大物搬入口付近 3号機SFP一次系コンテナ	G	A	良	良	良	良	良	<1.1E+00	10足	0足	✓
2022-SCA-028-00	屋外 2号機R/B西側 2号機R/B排気設備コンテナハウス	Y	A	良	良	良	良	良	<1.1E+00	5足	0足	✓
2022-SCA-035-00	サイトバンカ2階 SARRY II設置エリア電気品室	Y	A	良	良	良	良	良	<1.1E+00	15足	0足	✓ 配備靴使用者がいた 為、残数の12足を測 定。
2022-SCA-036-00	サブドレン他浄化装置建屋 電気品室	Y	A	良	良	良	良	良	<1.1E+00	10足	0足	✓
2022-SCA-062-00	旧事務本館 1階 図書管理室	Y	A	良	良	良	良	良	<1.1E+00	10足	0足	✓