

放射線測定記録

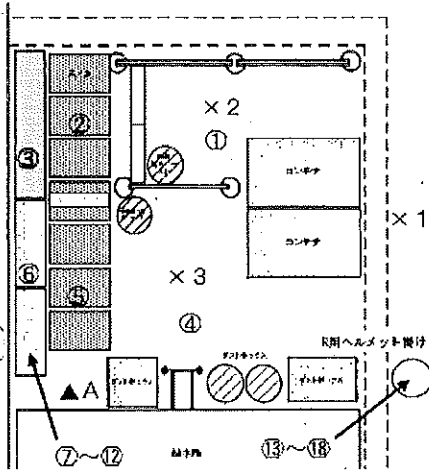
測定日

2023年9月1日 /

×：空間線量当量率測定ポイント ○：スミア採取ポイント ▲：ダスト採取ポイント

●1号機タービン建屋 1階マシンショップエリア 【表面汚染密度】の測定結果

【ポイント図】



No.	測定ポイント	β線			α線			AL 処置
		gross[cpm]	net[cpm]	[Bq/cm ²]	gross[cpm]	net[cpm]	[Bq/cm ²]	
①	Y zone側床面	-	-	-	-	-	-	
②	スノコ1	-	-	-	-	-	-	
③	短靴棚	-	-	-	-	-	-	
④	R zone側床面	-	-	-	-	-	-	
⑤	スノコ2	-	-	-	-	-	-	
⑥	長靴棚	-	-	-	-	-	-	
⑦	長靴 (5足)	-	-	-	-	-	-	
⑧	長靴 (5足)	-	-	-	-	-	-	
⑨	長靴 (5足)	-	-	-	-	-	-	
⑩	長靴 (5足)	-	-	-	-	-	-	
⑪	長靴 (5足)	-	-	-	-	-	-	
⑫	長靴 (5足)	-	-	-	-	-	-	
⑬	ヘルメット (5個)	-	-	-	-	-	-	
⑭	ヘルメット (5個)	-	-	-	-	-	-	
⑮	ヘルメット (5個)	-	-	-	-	-	-	
⑯	ヘルメット (5個)	-	-	-	-	-	-	
⑰	ヘルメット (5個)	-	-	-	-	-	-	
⑱	ヘルメット (5個)	-	-	-	-	-	-	

(表面汚染密度の検出限界)

β線 時定数 (BG:30[s]、試料:10[s])

・測定器：
・機器効率： [%]
・線源効率： [%]
・採取面積： [cm²]
・BG値： [cpm]
・検出限界カウント： [cpm]

《採取効率：0.5》 床、スノコ、棚

・換算定数： [Bq/cm²・cpm]
・検出限界値： [Bq/cm²]

《採取効率：0.1》 長靴、ヘルメット

・換算定数： [Bq/cm²・cpm]
・検出限界値： [Bq/cm²]

α線 時定数 (BG:30[s]、試料:30[s])

・測定器：
・機器効率： [%]
・線源効率： [%]
・採取面積： [cm²]
・BG値： [cpm]
・検出限界カウント： [cpm]

《採取効率：0.5》 床、スノコ、棚

・換算定数： [Bq/cm²・cpm]
・検出限界値： [Bq/cm²]

《採取効率：0.1》 長靴、ヘルメット

・換算定数： [Bq/cm²・cpm]
・検出限界値： [Bq/cm²]

【空間線量当量率】の測定結果

測定器：

No.	γ線[mSv/h]	
	前回	今回
×1	-	-
×2	-	-
×3	-	-

重要汚染区域等区域の維持基準値と監視

空間線量当量率 (γ線)
前回の2倍未満表面汚染密度 (β線)
・スミアNo. ②、⑤
4[Bq/cm²]未満
・その他のポイント
40[Bq/cm²]未満表面汚染密度 (α線)
0.4[Bq/cm²]未満空气中放射性物質濃度 (β線)
2×10⁻²[Bq/cm³]未満空气中放射性物質濃度 (α線)
検出限界値未満

【空气中放射性物質濃度】の測定結果

No.	採取時間	β線			α線			AL 処置
		gross[cpm]	net[cpm]	[Bq/cm ³]	gross[cpm]	net[cpm]	[Bq/cm ³]	
▲A	8/31 9:40 ~ 9:50	-	-	-	150	150	2.8E-05	※再測定
A再	- ~ -	-	-	-	0	0	<5.1E-06	

※A再：8月31日 (木) に採取した試料の再測定を実施。

(空气中放射性物質濃度の検出限界)

・測定器： EI-CDS-103
・流量： 153.5 [L/min]
・採取時間： 10 [min]
・採取量： 1535 [L]
・採取効率： 99.0 [%]
・有効捕集面積： 63.6 [cm²]
・検出有効面積 (β線)： 19.6 [cm²]
・検出有効面積 (α線)： 39.9 [cm²]

β線 時定数 (BG:30[s]、試料:10[s])
・計測器換算定数： [Bq/cm³・cpm]
・BG値： [cpm]
・検出限界カウント： [cpm]
・検出限界値： [Bq/cm³]

α線 時定数 (BG:30[s]、試料:10[s])
・測定器： EI-α-113
・計測器換算定数： 1.88E-07 [Bq/cm³・cpm]
・BG値： 0 [cpm]
・機器効率： 37.1 [%]
・線源効率： 25.0 [%]
・検出限界カウント： 27.0 [cpm]
・検出限界値： 5.1E-06 [Bq/cm³]

放射線測定記録

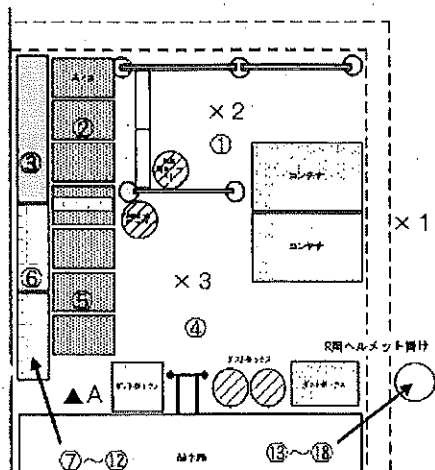
測定日

2023年9月7日 ✓

×：空間線量当量率測定ポイント ○：スミア採取ポイント ▲：ダスト採取ポイント

●1号機タービン建屋 1階マシンショップエリア 【表面汚染密度】の測定結果

【ポイント図】



No.	測定ポイント	β線			α線			AL 処置
		gross[cpm]	net[cpm]	[Bq/cm ²]	gross[cpm]	net[cpm]	[Bq/cm ²]	
①	Y zone側床面	200	100	1.4E+00	0	0	<1.6E-01	
②	スノコ1	200	100	1.4E+00	0	0	<1.6E-01	
③	短靴棚	200	100	1.4E+00	0	0	<1.6E-01	
④	R zone側床面	200	100	1.4E+00	0	0	<1.6E-01	
⑤	スノコ2	200	100	1.4E+00	0	0	<1.6E-01	
⑥	長靴棚	200	100	1.4E+00	0	0	<1.6E-01	
⑦	長靴 (5足)	200	100	1.4E+00	0	0	<1.6E-01	
⑧	長靴 (5足)	300	200	2.9E+00	0	0	<1.6E-01	
⑨	長靴 (5足)	300	200	2.9E+00	0	0	<1.6E-01	
⑩	長靴 (5足)	200	100	1.4E+00	0	0	<1.6E-01	
⑪	長靴 (5足)	200	100	1.4E+00	0	0	<1.6E-01	
⑫	長靴 (5足)	400	300	4.3E+00	0	0	<1.6E-01	
⑬	ヘルメット (5個)	200	100	1.4E+00	0	0	<1.6E-01	
⑭	ヘルメット (5個)	200	100	1.4E+00	0	0	<1.6E-01	
⑮	ヘルメット (5個)	200	100	1.4E+00	0	0	<1.6E-01	
⑯	ヘルメット (5個)	200	100	1.4E+00	0	0	<1.6E-01	
⑰	ヘルメット (5個)	200	100	1.4E+00	0	0	<1.6E-01	
⑱	ヘルメット (5個)	200	100	1.4E+00	0	0	<1.6E-01	

【空間線量当量率】の測定結果

・測定器： F1-ICW-315

No.	γ線[mSv/h]	
	前回	今回
×1	0.0050	0.0050 ✓
×2	0.0090	0.0090 ✓
×3	0.0060	0.0060 ✓

(表面汚染密度の検出限界)

β線 時定数 (BG:30[s]、試料:10[s])

・測定器： F1-GMAD-450
・機器効率： 29.0 [%]
・線源効率： 40.0 [%]
・採取面積： 100 [cm²]
・BG値： 100 [cpm]
・検出限界カウント： 75.0 [cpm]

≪採取効率：0.1≫

・換算定数： 1.44E-02 [Bq/cm²・cpm]
・検出限界値： 1.1E+00 [Bq/cm²]

α線 時定数 (BG:30[s]、試料:30[s])

・測定器： F1-α-113
・機器効率： 37.1 [%]
・線源効率： 25.0 [%]
・採取面積： 100 [cm²]
・BG値： 0 [cpm]
・検出限界カウント： 9.0 [cpm]

≪採取効率：0.1≫

・換算定数： 1.80E-02 [Bq/cm²・cpm]
・検出限界値： 1.6E-01 [Bq/cm²]

東京市放射線等監視計画に基づく測定結果

空間線量当量率 (γ線)
前回の2倍未満表面汚染密度 (β線)
・スミアNo. ②、⑤
4[Bq/cm²]未満
・その他のポイント
40[Bq/cm²]未満表面汚染密度 (α線)
0.4[Bq/cm²]未満空气中放射性物質濃度 (β線)
2×10⁻³[Bq/cm³]未満空气中放射性物質濃度 (α線)
検出限界値未満

【空气中放射性物質濃度】の測定結果

No.	採取時間	β線			α線			AL 処置
		gross[cpm]	net[cpm]	[Bq/cm ³]	gross[cpm]	net[cpm]	[Bq/cm ³]	
▲A	9:40 ~ 9:50	200	100	3.1E-05	90	90	1.7E-05	※再測定

(空气中放射性物質濃度の検出限界)

・測定器： F1-CDS-103
・流量： 153.5 [L/min]
・採取時間： 10 [min]
・採取量： 1535 [L]
・採取効率： 99.0 [%]
・有効捕集面積： 63.6 [cm²]
・検出有効面積 (β線)： 19.6 [cm²]
・検出有効面積 (α線)： 39.9 [cm²]

β線 時定数 (BG:30[s]、試料:10[s])
・計測器換算定数： 3.07E-07 [Bq/cm³・cpm]
・BG値： 100 [cpm]
・検出限界カウント： 75.0 [cpm]
・検出限界値： 2.3E-05 [Bq/cm³]

α線 時定数 (BG:30[s]、試料:10[s])
・計測器換算定数： 1.88E-07 [Bq/cm³・cpm]
・BG値： 0 [cpm]
・検出限界カウント： 27.0 [cpm]
・検出限界値： 5.1E-06 [Bq/cm³]

放射線測定記録

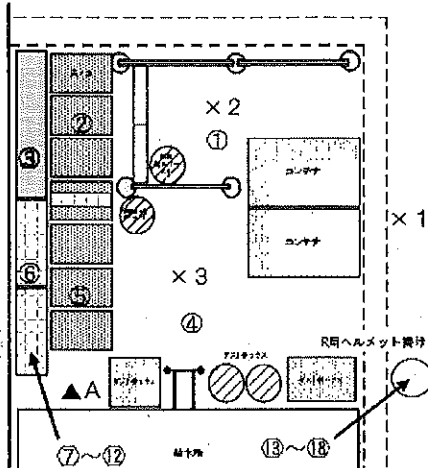
測定日

2023年9月8日 /

×：空間線量当量率測定ポイント ○：スミア採取ポイント ▲：ダスト採取ポイント

●1号機タービン建屋 1階マシンショップエリア 【表面汚染密度】の測定結果

【ポイント図】



No.	測定ポイント	β線			α線			AL 処置
		gross[cpm]	net[cpm]	[Bq/cm ²]	gross[cpm]	net[cpm]	[Bq/cm ²]	
①	Y zone側床面	-	-	-	-	-	-	
②	スノコ1	-	-	-	-	-	-	
③	短靴棚	-	-	-	-	-	-	
④	R zone側床面	-	-	-	-	-	-	
⑤	スノコ2	-	-	-	-	-	-	
⑥	長靴棚	-	-	-	-	-	-	
⑦	長靴 (5足)	-	-	-	-	-	-	
⑧	長靴 (5足)	-	-	-	-	-	-	
⑨	長靴 (5足)	-	-	-	-	-	-	
⑩	長靴 (5足)	-	-	-	-	-	-	
⑪	長靴 (5足)	-	-	-	-	-	-	
⑫	長靴 (5足)	-	-	-	-	-	-	
⑬	ヘルメット (5個)	-	-	-	-	-	-	
⑭	ヘルメット (5個)	-	-	-	-	-	-	
⑮	ヘルメット (5個)	-	-	-	-	-	-	
⑯	ヘルメット (5個)	-	-	-	-	-	-	
⑰	ヘルメット (5個)	-	-	-	-	-	-	
⑱	ヘルメット (5個)	-	-	-	-	-	-	

(表面汚染密度の検出限界)

β線 時定数 (BG:30[s]、試料:10[s])

・測定器：
・機器効率： [%]
・線源効率： [%]
・採取面積： [cm²]
・BG値： [cpm]
・検出限界カウント： [cpm]

《採取効率：0.5》 床、スノコ、棚

・換算定数： [Bq/cm²・cpm]
・検出限界値： [Bq/cm²]

《採取効率：0.1》 長靴、ヘルメット

・換算定数： [Bq/cm²・cpm]
・検出限界値： [Bq/cm²]

α線 時定数 (BG:30[s]、試料:30[s])

・測定器：
・機器効率： [%]
・線源効率： [%]
・採取面積： [cm²]
・BG値： [cpm]
・検出限界カウント： [cpm]

《採取効率：0.5》 床、スノコ、棚

・換算定数： [Bq/cm²・cpm]
・検出限界値： [Bq/cm²]

《採取効率：0.1》 長靴、ヘルメット

・換算定数： [Bq/cm²・cpm]
・検出限界値： [Bq/cm²]

【空間線量当量率】の測定結果

測定器： 二

No.	γ線[mSv/h]	
	前回	今回
×1	-	-
×2	-	-
×3	-	-

■測定区域の放射線レベル

空間線量当量率 (γ線)
前回の2倍未満表面汚染密度 (β線)
・スミアNo. ②、⑤
4[Bq/cm²]未満
・その他のポイント
40[Bq/cm²]未満表面汚染密度 (α線)
0.4[Bq/cm²]未満空气中放射性物質濃度 (β線)
2×10⁻³[Bq/cm³]未満空气中放射性物質濃度 (α線)
検出限界値未満

【空气中放射性物質濃度】の測定結果

No.	採取時間	β線			α線			AL 処置
		gross[cpm]	net[cpm]	[Bq/cm ³]	gross[cpm]	net[cpm]	[Bq/cm ³]	
▲A	9/7 9:40 ~ 9:50	-	-	-	90	90	1.7E-05	※再測定
A再	- ~ -	-	-	-	0	0	<5.1E-06	

※A再：9月7日(木)に採取した試料の再測定を実施。 /

(空气中放射性物質濃度の検出限界)

・測定器： FI-CDS-103
・流量： 153.5 [L/min]
・採取時間： 10 [min]
・採取量： 1535 [L]
・採取効率： 99.0 [%]
・有効捕集面積： 63.6 [cm²]
・検出有効面積 (β線) 19.6 [cm²]
・検出有効面積 (α線) 39.9 [cm²]

β線 時定数 (BG:30[s]、試料:10[s])

・計測器換算定数： [Bq/cm³・cpm]
・BG値： [cpm]
・検出限界カウント： [cpm]
・検出限界値： [Bq/cm³]

α線 時定数 (BG:30[s]、試料:10[s])

・測定器： FI-α-113
・計測器換算定数： 1.88E-07 [Bq/cm³・cpm]
・BG値： 0 [cpm]
・機器効率： 37.1 [%]
・線源効率： 25.0 [%]
・検出限界カウント： 27.0 [cpm]
・検出限界値： 5.1E-06 [Bq/cm³]

放射線測定記録

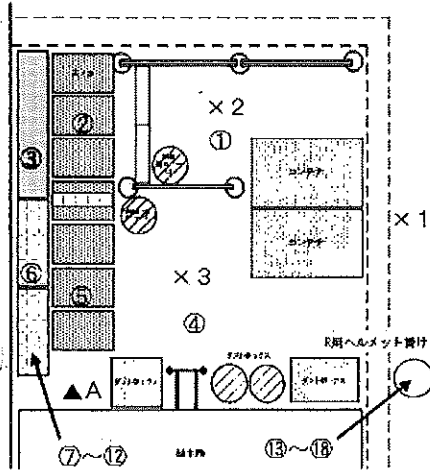
測定日

2023年9月14日

×：空間線量当量率測定ポイント ○：スミア採取ポイント ▲：ダスト採取ポイント

●1号機タービン建屋 1階マシンショップエリア 【表面汚染密度】の測定結果

【ポイント図】



No.	測定ポイント	β線			α線			AL 処置
		gross[cpm]	net[cpm]	[Bq/cm ²]	gross[cpm]	net[cpm]	[Bq/cm ²]	
①	Y zone側床面	200	100	1.4E+00	0	0	<1.6E-01	
②	スノコ1	200	100	1.4E+00	0	0	<1.6E-01	
③	短靴棚	200	100	1.4E+00	0	0	<1.6E-01	
④	R zone側床面	200	100	1.4E+00	0	0	<1.6E-01	
⑤	スノコ2	200	100	1.4E+00	0	0	<1.6E-01	
⑥	長靴棚	300	200	2.9E+00	0	0	<1.6E-01	
⑦	長靴 (5足)	200	100	1.4E+00	0	0	<1.6E-01	
⑧	長靴 (5足)	200	100	1.4E+00	0	0	<1.6E-01	
⑨	長靴 (5足)	200	100	1.4E+00	0	0	<1.6E-01	
⑩	長靴 (5足)	200	100	1.4E+00	0	0	<1.6E-01	
⑪	長靴 (5足)	200	100	1.4E+00	0	0	<1.6E-01	
⑫	長靴 (5足)	200	100	1.4E+00	0	0	<1.6E-01	
⑬	ヘルメット (5個)	200	100	1.4E+00	0	0	<1.6E-01	
⑭	ヘルメット (5個)	200	100	1.4E+00	0	0	<1.6E-01	
⑮	ヘルメット (5個)	200	100	1.4E+00	0	0	<1.6E-01	
⑯	ヘルメット (5個)	200	100	1.4E+00	0	0	<1.6E-01	
⑰	ヘルメット (5個)	200	100	1.4E+00	0	0	<1.6E-01	
⑱	ヘルメット (5個)	200	100	1.4E+00	0	0	<1.6E-01	

【空間線量当量率】の測定結果

測定器： F1-ICW-135

No.	γ線[mSv/h]	
	前回	今回
×1	0.0050	0.0040
×2	0.0090	0.012
×3	0.0060	0.0060

(表面汚染密度の検出限界)

β線 時定数 (BG:30[s]、試料:10[s])

・測定器： F1-GMAD-450
 ・機器効率： 29.0 [%]
 ・線源効率： 40.0 [%]
 ・採取面積： 100 [cm²]
 ・BG値： 100 [cpm]
 ・検出限界カウント： 75.0 [cpm]

<採取効率: 0.1>

・換算定数： 1.44E-02 [Bq/cm²・cpm]
 ・検出限界値： 1.1E+00 [Bq/cm²]

α線 時定数 (BG:30[s]、試料:30[s])

・測定器： F1-α-113
 ・機器効率： 37.1 [%]
 ・線源効率： 25.0 [%]
 ・採取面積： 100 [cm²]
 ・BG値： 0 [cpm]
 ・検出限界カウント： 9.0 [cpm]

<採取効率: 0.1>

・換算定数： 1.80E-02 [Bq/cm²・cpm]
 ・検出限界値： 1.6E-01 [Bq/cm²]

■重要汚染区域の維持基準値

空間線量当量率 (γ線)

前回値の2倍未満

表面汚染密度 (β線)

スミアNo. ②、⑤

4[Bq/cm²]未満

その他のポイント

40[Bq/cm²]未満

表面汚染密度 (α線)

0.4[Bq/cm²]未満

空气中放射性物質濃度 (β線)

2×10⁻³[Bq/cm³]未満

空气中放射性物質濃度 (α線)

検出限界値未満

【空气中放射性物質濃度】の測定結果

No.	採取時間	β線			α線			AL 処置
		gross[cpm]	net[cpm]	[Bq/cm ³]	gross[cpm]	net[cpm]	[Bq/cm ³]	
▲A	9:40 ~ 9:50	150	50	<2.5E-05	200	200	4.1E-05	※再測定

(空气中放射性物質濃度の検出限界)

・測定器： F1-CDS-122
 ・流量： 141.1 [L/min]
 ・採取時間： 10 [min]
 ・採取量： 1411 [L]
 ・採取効率： 99.0 [%]
 ・有効捕集面積： 63.6 [cm²]
 ・検出有効面積 (β線)： 19.6 [cm²]
 ・検出有効面積 (α線)： 39.9 [cm²]

β線 時定数 (BG:30[s]、試料:10[s])

・計測器換算定数： 3.34E-07 [Bq/cm³・cpm]
 ・BG値： 100 [cpm]
 ・検出限界カウント： 75.0 [cpm]
 ・検出限界値： 2.5E-05 [Bq/cm³]

α線 時定数 (BG:30[s]、試料:10[s])

・計測器換算定数： 2.05E-07 [Bq/cm³・cpm]
 ・BG値： 0 [cpm]
 ・検出限界カウント： 27.0 [cpm]
 ・検出限界値： 5.5E-06 [Bq/cm³]

放射線測定記録

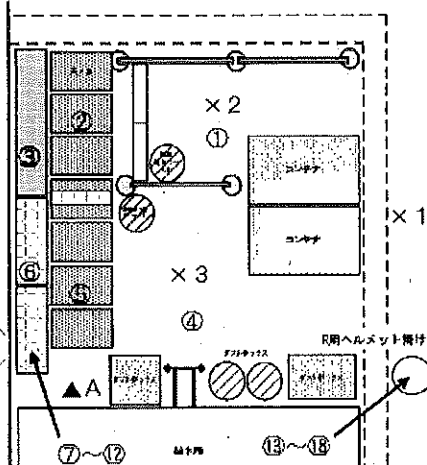
測定日

2023年9月15日 ✓

×：空間線量当量率測定ポイント ○：スミア採取ポイント ▲：ダスト採取ポイント

●1号機タービン建屋 1階マシンショップエリア 【表面汚染密度】の測定結果

【ポイント図】



No.	測定ポイント	β線			α線			AL 処置
		gross[cpm]	net[cpm]	[Bq/cm ²]	gross[cpm]	net[cpm]	[Bq/cm ²]	
①	Y zone側床面	-	-	-	-	-	-	
②	スノコ1	-	-	-	-	-	-	
③	短靴棚	-	-	-	-	-	-	
④	R zone側床面	-	-	-	-	-	-	
⑤	スノコ2	-	-	-	-	-	-	
⑥	長靴棚	-	-	-	-	-	-	
⑦	長靴 (5足)	-	-	-	-	-	-	
⑧	長靴 (5足)	-	-	-	-	-	-	
⑨	長靴 (5足)	-	-	-	-	-	-	
⑩	長靴 (5足)	-	-	-	-	-	-	
⑪	長靴 (5足)	-	-	-	-	-	-	
⑫	長靴 (5足)	-	-	-	-	-	-	
⑬	ヘルメット (5個)	-	-	-	-	-	-	
⑭	ヘルメット (5個)	-	-	-	-	-	-	
⑮	ヘルメット (5個)	-	-	-	-	-	-	
⑯	ヘルメット (5個)	-	-	-	-	-	-	
⑰	ヘルメット (5個)	-	-	-	-	-	-	
⑱	ヘルメット (5個)	-	-	-	-	-	-	

(表面汚染密度の検出限界)

β線 時定数 (BG:30[s]、試料:10[s])

・測定器：
・機器効率： [%]
・線源効率： [%]
・採取面積： [cm²]
・BG値： [cpm]
・検出限界カウント： [cpm]

《採取効率：0.5》 床、スノコ、棚

・換算定数： [Bq/cm²・cpm]
・検出限界値： [Bq/cm²]

《採取効率：0.1》 長靴、ヘルメット

・換算定数： [Bq/cm²・cpm]
・検出限界値： [Bq/cm²]

α線 時定数 (BG:30[s]、試料:30[s])

・測定器：
・機器効率： [%]
・線源効率： [%]
・採取面積： [cm²]
・BG値： [cpm]
・検出限界カウント： [cpm]

《採取効率：0.5》 床、スノコ、棚

・換算定数： [Bq/cm²・cpm]
・検出限界値： [Bq/cm²]

《採取効率：0.1》 長靴、ヘルメット

・換算定数： [Bq/cm²・cpm]
・検出限界値： [Bq/cm²]

【空間線量当量率】の測定結果

・測定器：

No.	γ線 [mSv/h]	
	前回	今回
×1	-	-
×2	-	-
×3	-	-

■測定区域等範囲の維持基準目安値

空間線量当量率 (γ線)
前回の2倍未満表面汚染密度 (β線)
・スミアNo. ②、⑤、
4[Bq/cm²]未満
・その他のポイント
40[Bq/cm²]未満表面汚染密度 (α線)
0.4[Bq/cm²]未満空气中放射性物質濃度 (β線)
2×10⁻³[Bq/cm³]未満空气中放射性物質濃度 (α線)
検出限界値未満

【空气中放射性物質濃度】の測定結果

No.	採取時間	β線			α線			AL 処置
		gross[cpm]	net[cpm]	[Bq/cm ³]	gross[cpm]	net[cpm]	[Bq/cm ³]	
▲A	9/14 9:40 ~ 9:50	-	-	-	200	200	4.1E-05	※再測定
A再	- ~ -	-	-	-	0	0	<5.5E-06	

※A再：9月14日 (木) に採取した試料の再測定を実施。 ✓

(空气中放射性物質濃度の検出限界)

・測定器： FI-CDS-122
・流量： 141.1 [L/min]
・採取時間： 10 [min]
・採取量： 1411 [L]
・採取効率： 99.0 [%]
・有効捕集面積： 63.6 [cm²]
・検出有効面積 (β線) 19.6 [cm²]
・検出有効面積 (α線) 39.9 [cm²]

β線 時定数 (BG:30[s]、試料:10[s])
・計測器換算定数： [Bq/cm³・cpm]
・BG値： [cpm]
・検出限界カウント： [cpm]
・検出限界値： [Bq/cm³]

α線 時定数 (BG:30[s]、試料:10[s])
・測定器： FI-α-113
・計測器換算定数： 2.05E-07 [Bq/cm³・cpm]
・BG値： 0 [cpm]
・機器効率： 37.1 [%]
・線源効率： 25.0 [%]
・検出限界カウント： 27.0 [cpm]
・検出限界値： 5.5E-06 [Bq/cm³]

放射線測定記録

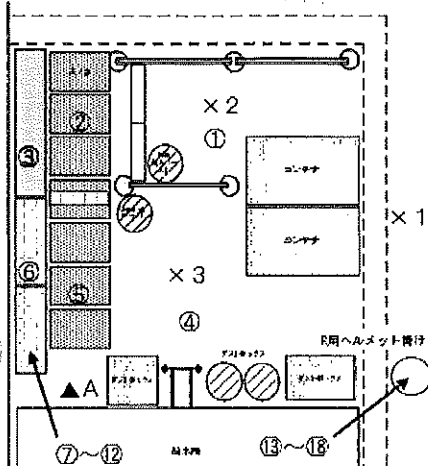
測定日

2023年9月21日

×：空間線量当量率測定ポイント ○：スミア採取ポイント ▲：ダスト採取ポイント

●1号機タービン建屋 1階マシンショップエリア 【表面汚染密度】の測定結果

【ポイント図】



No.	測定ポイント	β線			α線			AL 処置
		gross[cpm]	net[cpm]	[Bq/cm ²]	gross[cpm]	net[cpm]	[Bq/cm ²]	
①	Y zone側床面	200	100	1.4E+00	0	0	<1.6E-01	
②	スノコ1	200	100	1.4E+00	0	0	<1.6E-01	
③	短靴棚	200	100	1.4E+00	0	0	<1.6E-01	
④	R zone側床面	200	100	1.4E+00	0	0	<1.6E-01	
⑤	スノコ2	200	100	1.4E+00	0	0	<1.6E-01	
⑥	長靴棚	1500	1400	2.0E+01	0	0	<1.6E-01	
⑦	長靴 (5足)	200	100	1.4E+00	0	0	<1.6E-01	
⑧	長靴 (5足)	200	100	1.4E+00	0	0	<1.6E-01	
⑨	長靴 (5足)	200	100	1.4E+00	0	0	<1.6E-01	
⑩	長靴 (5足)	200	100	1.4E+00	0	0	<1.6E-01	
⑪	長靴 (5足)	200	100	1.4E+00	0	0	<1.6E-01	
⑫	長靴 (5足)	200	100	1.4E+00	0	0	<1.6E-01	
⑬	ヘルメット (5個)	200	100	1.4E+00	0	0	<1.6E-01	
⑭	ヘルメット (5個)	200	100	1.4E+00	0	0	<1.6E-01	
⑮	ヘルメット (5個)	200	100	1.4E+00	0	0	<1.6E-01	
⑯	ヘルメット (5個)	200	100	1.4E+00	0	0	<1.6E-01	
⑰	ヘルメット (5個)	200	100	1.4E+00	0	0	<1.6E-01	
⑱	ヘルメット (5個)	200	100	1.4E+00	0	0	<1.6E-01	

【空間線量当量率】の測定結果

・測定器： F1-CW-315

No.	γ線 [mSv/h]	
	前回	今回
×1	0.0040	0.0050
×2	0.012	0.012
×3	0.0060	0.0060

(表面汚染密度の検出限界)

β線 時定数 (BG:30[s], 試料:10[s])

・測定器： F1-GMAD-450
・機器効率： 29.0 [%]
・線源効率： 40.0 [%]
・採取面積： 100 [cm²]
・BG値： 100 [cpm]
・検出限界カウント： 75.0 [cpm]

<<採取効率: 0.1>>

・換算定数： 1.44E-02 [Bq/cm²・cpm]
・検出限界値： 1.1E+00 [Bq/cm²]

α線 時定数 (BG:30[s], 試料:30[s])

・測定器： F1-α-113
・機器効率： 37.1 [%]
・線源効率： 25.0 [%]
・採取面積： 100 [cm²]
・BG値： 0 [cpm]
・検出限界カウント： 9.0 [cpm]

<<採取効率: 0.1>>

・換算定数： 1.80E-02 [Bq/cm²・cpm]
・検出限界値： 1.6E-01 [Bq/cm²]

重要汚染区域検出時の継続基準値

空間線量当量率 (γ線)

前回値の2倍未満

表面汚染密度 (β線)

・スミアNo. ②、⑤

4[Bq/cm²]未満

・その他のポイント

40[Bq/cm²]未満

表面汚染密度 (α線)

9.4[Bq/cm²]未満

空气中放射性物質濃度 (β線)

2×10⁻³[Bq/cm³]未満

空气中放射性物質濃度 (α線)

検出限界値未満

【空气中放射性物質濃度】の測定結果

No.	採取時間	β線			α線			AL 処置
		gross[cpm]	net[cpm]	[Bq/cm ³]	gross[cpm]	net[cpm]	[Bq/cm ³]	
▲A	9:40 ~ 9:50	200	100	3.2E-05	150	150	2.9E-05	※再測定

(空气中放射性物質濃度の検出限界)

・測定器： F1-CDS-121
・流量： 148.5 [L/min]
・採取時間： 10 [min]
・採取量： 1485 [L]
・採取効率： 99.0 [%]
・有効捕集面積： 63.6 [cm²]
・検出有効面積 (β線)： 19.6 [cm²]
・検出有効面積 (α線)： 39.9 [cm²]

β線 時定数 (BG:30[s], 試料:10[s])

・計測器換算定数： 3.17E-07 [Bq/cm³・cpm]
・BG値： 100 [cpm]
・検出限界カウント： 75.0 [cpm]

・検出限界値： 2.4E-05 [Bq/cm³]

α線 時定数 (BG:30[s], 試料:10[s])

・計測器換算定数： 1.95E-07 [Bq/cm³・cpm]
・BG値： 0 [cpm]
・検出限界カウント： 27.0 [cpm]

・検出限界値： 5.3E-06 [Bq/cm³]

放射線測定記録

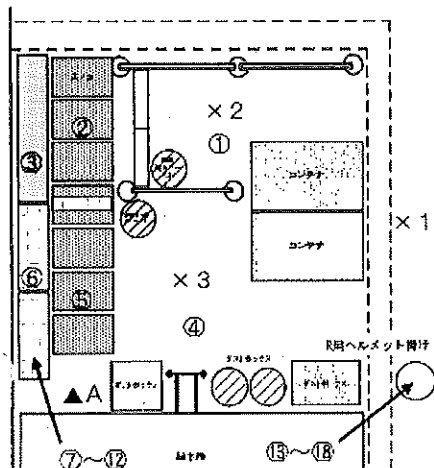
測定日

2023年9月22日 ✓

×：空間線量当量率測定ポイント ○：スミア採取ポイント ▲：ダスト採取ポイント

●1号機タービン建屋 1階マシンショップエリア 【表面汚染密度】の測定結果

【ポイント図】



No.	測定ポイント	β線			α線			AL処置
		gross[cpm]	net[cpm]	[Bq/cm ²]	gross[cpm]	net[cpm]	[Bq/cm ²]	
①	Y zone側床面	-	-	-	-	-	-	
②	スノコ1	-	-	-	-	-	-	
③	短靴棚	-	-	-	-	-	-	
④	R zone側床面	-	-	-	-	-	-	
⑤	スノコ2	-	-	-	-	-	-	
⑥	長靴棚	-	-	-	-	-	-	
⑦	長靴 (5足)	-	-	-	-	-	-	
⑧	長靴 (5足)	-	-	-	-	-	-	
⑨	長靴 (5足)	-	-	-	-	-	-	
⑩	長靴 (5足)	-	-	-	-	-	-	
⑪	長靴 (5足)	-	-	-	-	-	-	
⑫	長靴 (5足)	-	-	-	-	-	-	
⑬	ヘルメット (5個)	-	-	-	-	-	-	
⑭	ヘルメット (5個)	-	-	-	-	-	-	
⑮	ヘルメット (5個)	-	-	-	-	-	-	
⑯	ヘルメット (5個)	-	-	-	-	-	-	
⑰	ヘルメット (5個)	-	-	-	-	-	-	
⑱	ヘルメット (5個)	-	-	-	-	-	-	

(表面汚染密度の検出限界)

β線 時定数 (BG:30[s]、試料:10[s])

・測定器：
・機器効率： [%]
・線源効率： [%]
・採取面積： [cm²]
・BG値： [cpm]
・検出限界カウント： [cpm]

α線 時定数 (BG:30[s]、試料:30[s])

・測定器：
・機器効率： [%]
・線源効率： [%]
・採取面積： [cm²]
・BG値： [cpm]
・検出限界カウント： [cpm]

【空間線量当量率】の測定結果

・測定器： 二

No.	γ線 [mSv/h]	
	前回	今回
×1	-	-
×2	-	-
×3	-	-

《採取効率:0.5》 床、スノコ、棚

・換算定数： [Bq/cm²・cpm]
・検出限界値： [Bq/cm²]

《採取効率:0.5》 床、スノコ、棚

・換算定数： [Bq/cm²・cpm]
・検出限界値： [Bq/cm²]

《採取効率:0.1》 長靴、ヘルメット

・換算定数： [Bq/cm²・cpm]
・検出限界値： [Bq/cm²]

《採取効率:0.1》 長靴、ヘルメット

・換算定数： [Bq/cm²・cpm]
・検出限界値： [Bq/cm²]

【空气中放射性物質濃度】の測定結果

No.	採取時間	β線			α線			AL処置
		gross[cpm]	net[cpm]	[Bq/cm ³]	gross[cpm]	net[cpm]	[Bq/cm ³]	
▲A	9/21 9:40 ~ 9:50	-	-	-	150	150	2.9E-05	※再測定
A再	- ~ -	-	-	-	0	0	<5.3E-06	

※A再：9月21日（木）に採取した試料の再測定を実施。/

調査汚染区域等区画の維持基準目安値

空間線量当量率 (γ線)
前回値の2倍未満表面汚染密度 (β線)
・スミアNo. ②、⑤
4[Bq/cm²]未満
・その他のポイント
40[Bq/cm²]未満表面汚染密度 (α線)
0.4[Bq/cm²]未満空气中放射性物質濃度 (β線)
2×10⁻³[Bq/cm³]未満空气中放射性物質濃度 (α線)
検出限界値未満

(空气中放射性物質濃度の検出限界)

・測定器： FI-CDS-121
・流量： 148.5 [L/min]
・採取時間： 10 [min]
・採取量： 1485 [L]
・採取効率： 99.0 [%]
・有効捕集面積： 63.6 [cm²]
・検出有効面積 (β線)： 19.6 [cm²]
・検出有効面積 (α線)： 39.9 [cm²]

β線 時定数 (BG:30[s]、試料:10[s])
・計測器換算定数： [Bq/cm³・cpm]
・BG値： [cpm]
・検出限界カウント： [cpm]
・検出限界値： [Bq/cm³]

α線 時定数 (BG:30[s]、試料:10[s])
・測定器： FI-α-113
・計測器換算定数： 1.95E-07 [Bq/cm³・cpm]
・BG値： 0 [cpm]
・機器効率： 37.1 [%]
・線源効率： 25.0 [%]
・検出限界カウント： 27.0 [cpm]
・検出限界値： 5.3E-06 [Bq/cm³]

放射線測定記録

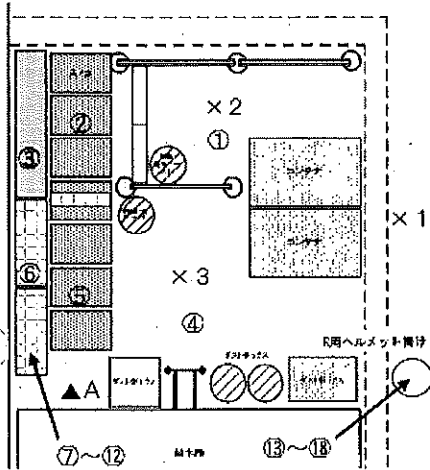
測定日

2023年9月28日 /

×：空間線量当量率測定ポイント ○：スミア採取ポイント ▲：ダスト採取ポイント

●1号機タービン建屋 1階マシンショップエリア 【表面汚染密度】の測定結果

【ポイント図】



No.	測定ポイント	β線			α線			AL 処置
		gross[cpm]	net[cpm]	[Bq/cm ²]	gross[cpm]	net[cpm]	[Bq/cm ²]	
①	Y zone側床面	200	100	1.4E+00	0	0	<1.6E-01	
②	スノコ1	200	100	1.4E+00	0	0	<1.6E-01	
③	短靴棚	200	100	1.4E+00	0	0	<1.6E-01	
④	R zone側床面	300	200	2.9E+00	0	0	<1.6E-01	
⑤	スノコ2	200	100	1.4E+00	0	0	<1.6E-01	
⑥	長靴棚	200	100	1.4E+00	0	0	<1.6E-01	
⑦	長靴 (5足)	200	100	1.4E+00	0	0	<1.6E-01	
⑧	長靴 (5足)	200	100	1.4E+00	0	0	<1.6E-01	
⑨	長靴 (5足)	200	100	1.4E+00	0	0	<1.6E-01	
⑩	長靴 (5足)	300	200	2.9E+00	0	0	<1.6E-01	
⑪	長靴 (5足)	200	100	1.4E+00	0	0	<1.6E-01	
⑫	長靴 (5足)	200	100	1.4E+00	0	0	<1.6E-01	
⑬	ヘルメット (5個)	200	100	1.4E+00	0	0	<1.6E-01	
⑭	ヘルメット (5個)	200	100	1.4E+00	0	0	<1.6E-01	
⑮	ヘルメット (5個)	200	100	1.4E+00	0	0	<1.6E-01	
⑯	ヘルメット (5個)	200	100	1.4E+00	0	0	<1.6E-01	
⑰	ヘルメット (5個)	200	100	1.4E+00	0	0	<1.6E-01	
⑱	ヘルメット (5個)	200	100	1.4E+00	0	0	<1.6E-01	

【空間線量当量率】の測定結果

測定器： F1-ICW-315

No.	γ線 [mSv/h]	
	前回	今回
×1	0.0050	0.0050
×2	0.012	0.012
×3	0.0060	0.0060

(表面汚染密度の検出限界)

β線 時定数 (BG:30[s], 試料:10[s])

・測定器： F1-GMAD-450
・機器効率： 29.0 [%]
・線源効率： 40.0 [%]
・採取面積： 100 [cm²]
・BG値： 100 [cpm]
・検出限界カウント： 75.0 [cpm]

≪採取効率：0.1≫

・換算定数： 1.44E-02 [Bq/cm²・cpm]
・検出限界値： 1.1E+00 [Bq/cm²]

α線 時定数 (BG:30[s], 試料:30[s])

・測定器： F1-α-113
・機器効率： 37.1 [%]
・線源効率： 25.0 [%]
・採取面積： 100 [cm²]
・BG値： 0 [cpm]
・検出限界カウント： 9.0 [cpm]

≪採取効率：0.1≫

・換算定数： 1.80E-02 [Bq/cm²・cpm]
・検出限界値： 1.8E-01 [Bq/cm²]

重要汚染区域の維持基準値

空間線量当量率 (γ線)

前回の2倍未満

表面汚染密度 (β線)

・スミアNo. ②、⑤

4[Bq/cm²]未満

・その他のポイント

40[Bq/cm²]未満

表面汚染密度 (α線)

0.4[Bq/cm²]未満

空气中放射性物質濃度 (β線)

2×10⁻³[Bq/cm³]未満

空气中放射性物質濃度 (α線)

検出限界値未満

【空气中放射性物質濃度】の測定結果

No.	採取時間	β線			α線			AL 処置
		gross[cpm]	net[cpm]	[Bq/cm ³]	gross[cpm]	net[cpm]	[Bq/cm ³]	
▲A	9:50 ~ 10:00	200	100	3.1E-05	90	90	1.7E-05	※再測定

(空气中放射性物質濃度の検出限界)

・測定器： F1-CDS-103
・流量： 153.6 [L/min]
・採取時間： 10 [min]
・採取量： 1536 [L]
・採取効率： 99.0 [%]
・有効捕集面積： 63.6 [cm²]
・検出有効面積 (β線)： 19.6 [cm²]
・検出有効面積 (α線)： 39.9 [cm²]

β線 時定数 (BG:30[s], 試料:10[s])
・計測器換算定数： 3.07E-07 [Bq/cm³・cpm]
・BG値： 100 [cpm]
・検出限界カウント： 75.0 [cpm]

・検出限界値： 2.3E-05 [Bq/cm³]

α線 時定数 (BG:30[s], 試料:10[s])

・計測器換算定数： 1.88E-07 [Bq/cm³・cpm]
・BG値： 0 [cpm]
・検出限界カウント： 27.0 [cpm]

・検出限界値： 5.1E-06 [Bq/cm³]

放射線測定記録

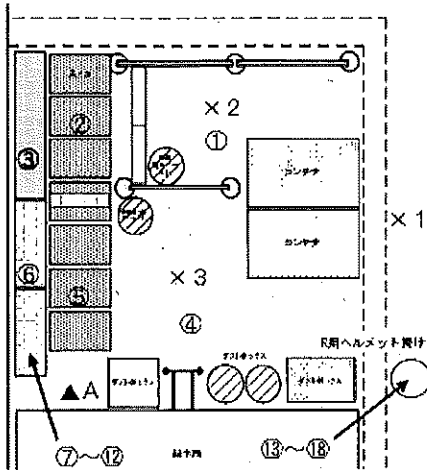
測定日

2023年9月29日

×：空間線量当量率測定ポイント ○：スミア採取ポイント ▲：ダスト採取ポイント

●1号機タービン建屋 1階マシンショップエリア 【表面汚染密度】の測定結果

【ポイント図】



No.	測定ポイント	β線			α線			AL 処置
		gross[cpm]	net[cpm]	[Bq/cm ²]	gross[cpm]	net[cpm]	[Bq/cm ²]	
①	Y zone側床面	-	-	-	-	-	-	
②	スノコ1	-	-	-	-	-	-	
③	短靴棚	-	-	-	-	-	-	
④	R zone側床面	-	-	-	-	-	-	
⑤	スノコ2	-	-	-	-	-	-	
⑥	長靴棚	-	-	-	-	-	-	
⑦	長靴 (5足)	-	-	-	-	-	-	
⑧	長靴 (5足)	-	-	-	-	-	-	
⑨	長靴 (5足)	-	-	-	-	-	-	
⑩	長靴 (5足)	-	-	-	-	-	-	
⑪	長靴 (5足)	-	-	-	-	-	-	
⑫	長靴 (5足)	-	-	-	-	-	-	
⑬	ヘルメット (5個)	-	-	-	-	-	-	
⑭	ヘルメット (5個)	-	-	-	-	-	-	
⑮	ヘルメット (5個)	-	-	-	-	-	-	
⑯	ヘルメット (5個)	-	-	-	-	-	-	
⑰	ヘルメット (5個)	-	-	-	-	-	-	
⑱	ヘルメット (5個)	-	-	-	-	-	-	

(表面汚染密度の検出限界)

β線 時定数 (BG:30[s]、試料:10[s])

・測定器：
・機器効率： [%]
・線源効率： [%]
・採取面積： [cm²]
・BG値： [cpm]
・検出限界カウント： [cpm]

《採取効率：0.5》 床、スノコ、棚

・換算定数： [Bq/cm²・cpm]
・検出限界値： [Bq/cm²]

《採取効率：0.1》 長靴、ヘルメット

・換算定数： [Bq/cm²・cpm]
・検出限界値： [Bq/cm²]

α線 時定数 (BG:30[s]、試料:30[s])

・測定器：
・機器効率： [%]
・線源効率： [%]
・採取面積： [cm²]
・BG値： [cpm]
・検出限界カウント： [cpm]

《採取効率：0.5》 床、スノコ、棚

・換算定数： [Bq/cm²・cpm]
・検出限界値： [Bq/cm²]

《採取効率：0.1》 長靴、ヘルメット

・換算定数： [Bq/cm²・cpm]
・検出限界値： [Bq/cm²]

【空間線量当量率】の測定結果

測定器：

No.	γ線 [mSv/h]	
	前回	今回
×1	-	-
×2	-	-
×3	-	-

黒鉛汚染区域等区域の維持管理員安全課

空間線量当量率 (γ線)
前回の2倍未満表面汚染密度 (β線)
・スミアNo. ②、⑤
41[Bq/cm²]未満
・その他のポイント
40[Bq/cm²]未満表面汚染密度 (α線)
0.4[Bq/cm²]未満空气中放射性物質濃度 (β線)
2×10⁻³[Bq/cm³]未満空气中放射性物質濃度 (α線)
検出限界値未満

【空气中放射性物質濃度】の測定結果

No.	採取時間	β線			α線			AL 処置
		gross[cpm]	net[cpm]	[Bq/cm ³]	gross[cpm]	net[cpm]	[Bq/cm ³]	
▲A	9/28 9:50 ~ 10:00	-	-	-	90	90	1.8E-05	※再測定
A再	- ~ -	-	-	-	0	0	<5.3E-06	

※A再：9月28日 (木) に採取した試料の再測定を実施。/

(空气中放射性物質濃度の検出限界)

・測定器： FI-CDS-121
・流量： 148.5 [L/min]
・採取時間： 10 [min]
・採取量： 1485 [L]
・採取効率： 99.0 [%]
・有効捕集面積： 63.6 [cm²]
・検出有効面積 (β線)： 19.6 [cm²]
・検出有効面積 (α線)： 39.9 [cm²]

β線 時定数 (BG:30[s]、試料:10[s])
・計測器換算定数： [Bq/cm³・cpm]
・BG値： [cpm]
・検出限界カウント： [cpm]
・検出限界値： [Bq/cm³]

α線 時定数 (BG:30[s]、試料:10[s])
・測定器： FI-α-113
・計測器換算定数： 1.95E-07 [Bq/cm³・cpm]
・BG値： 0 [cpm]
・機器効率： 37.1 [%]
・線源効率： 25.0 [%]
・検出限界カウント： 27.0 [cpm]
・検出限界値： 5.3E-06 [Bq/cm³]

放射線測定記録

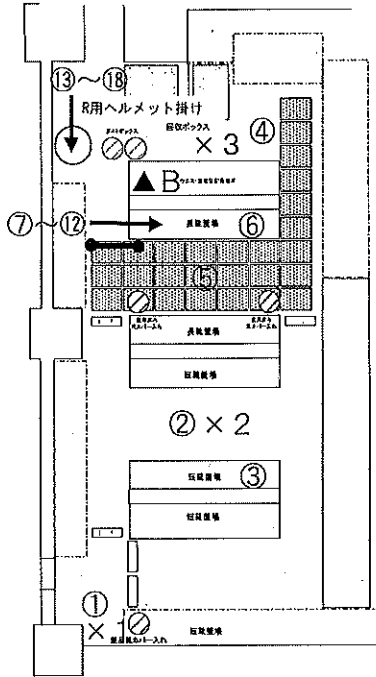
測定日

2023年9月1日 /

×：空間線量当量率測定ポイント ○：スミア採取ポイント ▲：ダスト採取ポイント

● 1・2号機サービス建屋 1階ホットラボ 【表面汚染密度】の測定結果

【ポイント図】



No.	測定ポイント	β線			α線			AL 処置
		gross[cpm]	net[cpm]	[Bq/cm ²]	gross[cpm]	net[cpm]	[Bq/cm ²]	
①	Y zone側床面1	-	-	-	-	-	-	
②	Y zone側床面2	-	-	-	-	-	-	
③	短靴棚	-	-	-	-	-	-	
④	R zone側床面	-	-	-	-	-	-	
⑤	スノコ	-	-	-	-	-	-	
⑥	長靴棚	-	-	-	-	-	-	
⑦	長靴 (5足)	-	-	-	-	-	-	
⑧	長靴 (5足)	-	-	-	-	-	-	
⑨	長靴 (5足)	-	-	-	-	-	-	
⑩	長靴 (5足)	-	-	-	-	-	-	
⑪	長靴 (5足)	-	-	-	-	-	-	
⑫	長靴 (5足)	-	-	-	-	-	-	
⑬	ヘルメット (5個)	-	-	-	-	-	-	
⑭	ヘルメット (5個)	-	-	-	-	-	-	
⑮	ヘルメット (5個)	-	-	-	-	-	-	
⑯	ヘルメット (5個)	-	-	-	-	-	-	
⑰	ヘルメット (5個)	-	-	-	-	-	-	
⑱	ヘルメット (5個)	-	-	-	-	-	-	

(表面汚染密度の検出限界)

β線 時定数 (BG:30[s]、試料:10[s])

・測定器：
 ・機器効率： [%]
 ・線源効率： [%]
 ・採取面積： [cm²]
 ・BG値： [cpm]
 ・検出限界カウント： [cpm]

《採取効率：0.5》 床、スノコ、棚

・換算定数： [Bq/cm²・cpm]
 ・検出限界値： [Bq/cm²]

《採取効率：0.1》 長靴、ヘルメット

・換算定数： [Bq/cm²・cpm]
 ・検出限界値： [Bq/cm²]

α線 時定数 (BG:30[s]、試料:30[s])

・測定器：
 ・機器効率： [%]
 ・線源効率： [%]
 ・採取面積： [cm²]
 ・BG値： [cpm]
 ・検出限界カウント： [cpm]

《採取効率：0.5》 床、スノコ、棚

・換算定数： [Bq/cm²・cpm]
 ・検出限界値： [Bq/cm²]

《採取効率：0.1》 長靴、ヘルメット

・換算定数： [Bq/cm²・cpm]
 ・検出限界値： [Bq/cm²]

【空間線量当量率】の測定結果

・測定器：

No.	γ線[mSv/h]	
	前回	今回
×1	-	-
×2	-	-
×3	-	-

重要汚染区域等区画の維持基準目安値

空間線量当量率 (γ線)
前回の2倍未満

表面汚染密度 (β線)

・スミアNo.⑤
 4[Bq/cm²]未満
 ・その他のポイント
 40[Bq/cm²]未満

表面汚染密度 (α線)

0.4[Bq/cm²]未満

空气中放射性物質濃度 (β線)

2×10⁻³[Bq/cm³]未満

空气中放射性物質濃度 (α線)

検出限界値未満

【空气中放射性物質濃度】の測定結果

No.	採取時間	β線			α線			AL 処置
		gross[cpm]	net[cpm]	[Bq/cm ³]	gross[cpm]	net[cpm]	[Bq/cm ³]	
▲B	8/31 10:00 ~ 10:10	-	-	-	100	100	1.9E-05	※再測定
B再	- ~ -	-	-	-	0	0	<5.1E-06	

※B再：8月31日 (木) に採取した試料の再測定を実施。

(空气中放射性物質濃度の検出限界)

・測定器： FI-CDS-103
 ・流量： 153.5 [L/min]
 ・採取時間： 10 [min]
 ・採取量： 1535 [L]
 ・採取効率： 99.0 [%]
 ・有効捕集面積： 63.6 [cm²]
 ・検出有効面積 (β線)： 19.6 [cm²]
 ・検出有効面積 (α線)： 39.9 [cm²]

β線 時定数 (BG:30[s]、試料:10[s])

・計測器換算定数： [Bq/cm³・cpm]
 ・BG値： [cpm]
 ・検出限界カウント： [cpm]
 ・検出限界値： [Bq/cm³]

α線 時定数 (BG:30[s]、試料:10[s])

・測定器： FI-α-113
 ・計測器換算定数： 1.88E-07 [Bq/cm³・cpm]
 ・BG値： 0 [cpm]
 ・機器効率： 37.1 [%]
 ・線源効率： 25.0 [%]
 ・検出限界カウント： 27.0 [cpm]
 ・検出限界値： 5.1E-06 [Bq/cm³]

放射線測定記録

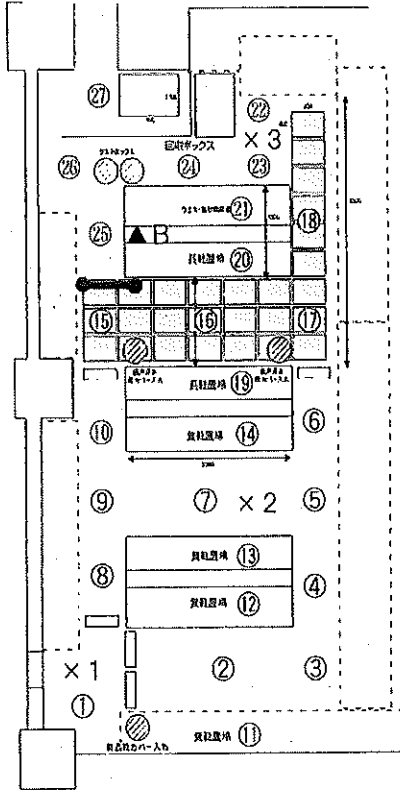
測定日

2023年9月7日

×：空間線量当量率測定ポイント ○：スミア採取ポイント ▲：ダスト採取ポイント

● 1・2号機サービス建屋 1階ホットラボ 【表面汚染密度】の測定結果

【ポイント図】



【空間線量当量率】の測定結果

測定器： F1-CW-315

No.	γ線 [mSv/h]	
	前回	今回
×1	0.0080	0.0080
×2	0.0070	0.0070
×3	0.0080	0.0080

(表面汚染密度の検出限界)

β線 時定数 (BG:30[s], 試料:10[s])

測定器： F1-GMAD-450

機器効率： 29.0 [%]

線源効率： 40.0 [%]

採取面積： 100 [cm²]

BG値： 100 [cpm]

検出限界カウント： 75.0 [cpm]

α線 時定数 (BG:30[s], 試料:30[s])

測定器： F1-α-113

機器効率： 37.1 [%]

線源効率： 25.0 [%]

採取面積： 100 [cm²]

BG値： 0 [cpm]

検出限界カウント： 9.0 [cpm]

<< 採取効率：0.1 >>

換算定数： 1.44E-02 [Bq/cm²・cpm]検出限界値： 1.1E+00 [Bq/cm²]

<< 採取効率：0.1 >>

換算定数： 1.80E-02 [Bq/cm²・cpm]検出限界値： 1.6E-01 [Bq/cm²]

重要汚染区域等区画の維持基準値

空間線量当量率 (γ線)
前回値の2倍未満

表面汚染密度 (β線)

スミアNo. ⑮⑯⑰

4[Bq/cm²]未満

その他のポイント

40[Bq/cm²]未満

表面汚染密度 (α線)

0.4[Bq/cm²]未満

空气中放射性物質濃度 (β線)

2×10⁻²[Bq/cm³]未満

空气中放射性物質濃度 (α線)

検出限界値未満

【空气中放射性物質濃度】の測定結果

No.	採取時間	β線			α線			AL 処置
		gross[cpm]	net[cpm]	[Bq/cm ³]	gross[cpm]	net[cpm]	[Bq/cm ³]	
▲B	10:00 ~ 10:10	150	50	<2.3E-05	30	30	5.7E-06	※再測定

(空气中放射性物質濃度の検出限界)

測定器： F1-CDS-103

流量： 153.5 [L/min]

採取時間： 10 [min]

採取量： 1535 [L]

採取効率： 99.0 [%]

有効捕集面積： 63.6 [cm²]検出有効面積 (β線)： 19.6 [cm²]検出有効面積 (α線)： 39.9 [cm²]

β線 時定数 (BG:30[s], 試料:10[s])

計測器換算定数： 3.07E-07 [Bq/cm³・cpm]

BG値： 100 [cpm]

検出限界カウント： 75.0 [cpm]

検出限界値： 2.3E-05 [Bq/cm³]

α線 時定数 (BG:30[s], 試料:10[s])

計測器換算定数： 1.88E-07 [Bq/cm³・cpm]

BG値： 0 [cpm]

検出限界カウント： 27.0 [cpm]

検出限界値： 5.1E-06 [Bq/cm³]

放射線測定記録

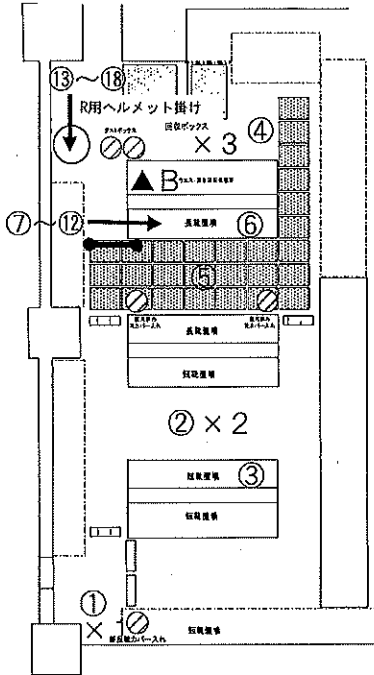
測定日

2023年9月8日

×：空間線量当量率測定ポイント ○：スミア採取ポイント ▲：ダスト採取ポイント

● 1・2号機サービス建屋 1階ホットラボ 【表面汚染密度】の測定結果

【ポイント図】



No.	測定ポイント	β線			α線			AL 処置
		gross[cpm]	net[cpm]	[Bq/cm ²]	gross[cpm]	net[cpm]	[Bq/cm ²]	
①	Y zone側床面 1	—	—	—	—	—	—	
②	Y zone側床面 2	—	—	—	—	—	—	
③	短靴棚	—	—	—	—	—	—	
④	R zone側床面	—	—	—	—	—	—	
⑤	スノコ	—	—	—	—	—	—	
⑥	長靴棚	—	—	—	—	—	—	
⑦	長靴 (5足)	—	—	—	—	—	—	
⑧	長靴 (5足)	—	—	—	—	—	—	
⑨	長靴 (5足)	—	—	—	—	—	—	
⑩	長靴 (5足)	—	—	—	—	—	—	
⑪	長靴 (5足)	—	—	—	—	—	—	
⑫	長靴 (5足)	—	—	—	—	—	—	
⑬	ヘルメット (5個)	—	—	—	—	—	—	
⑭	ヘルメット (5個)	—	—	—	—	—	—	
⑮	ヘルメット (5個)	—	—	—	—	—	—	
⑯	ヘルメット (5個)	—	—	—	—	—	—	
⑰	ヘルメット (5個)	—	—	—	—	—	—	
⑱	ヘルメット (5個)	—	—	—	—	—	—	

(表面汚染密度の検出限界)

β線 時定数 (BG:30[s]、試料:10[s])

・測定器：
・機器効率： [%]
・線源効率： [%]
・採取面積： [cm²]
・BG値： [cpm]
・検出限界カウント： [cpm]

《採取効率：0.5》 床、スノコ、棚

・換算定数： [Bq/cm²・cpm]
・検出限界値： [Bq/cm²]

《採取効率：0.1》 長靴、ヘルメット

・換算定数： [Bq/cm²・cpm]
・検出限界値： [Bq/cm²]

α線 時定数 (BG:30[s]、試料:30[s])

・測定器：
・機器効率： [%]
・線源効率： [%]
・採取面積： [cm²]
・BG値： [cpm]
・検出限界カウント： [cpm]

《採取効率：0.5》 床、スノコ、棚

・換算定数： [Bq/cm²・cpm]
・検出限界値： [Bq/cm²]

《採取効率：0.1》 長靴、ヘルメット

・換算定数： [Bq/cm²・cpm]
・検出限界値： [Bq/cm²]

【空間線量当量率】の測定結果

・測定器：

No.	γ線[mSv/h]	
	前回	今回
×1	—	—
×2	—	—
×3	—	—

■ 重要汚染区域等区域の維持基準値目安表

空間線量当量率 (γ線)
前回の2倍未満

表面汚染密度 (β線)

・スミアNo.⑤
4[Bq/cm²]未満
・その他のポイント
40[Bq/cm²]未満

表面汚染密度 (α線)

0.4[Bq/cm²]未満

空气中放射性物質濃度 (β線)

2×10⁻³[Bq/cm³]未満

空气中放射性物質濃度 (α線)

検出限界値未満

【空气中放射性物質濃度】の測定結果

No.	採取時間	β線			α線			AL 処置
		gross[cpm]	net[cpm]	[Bq/cm ³]	gross[cpm]	net[cpm]	[Bq/cm ³]	
▲B	9/7 10:00 ~ 10:10	—	—	—	30	30	5.7E-06	※再測定
B再	— ~ —	—	—	—	0	0	<5.1E-06	

※B再： 9月7日 (木) に採取した試料の再測定を実施。

(空气中放射性物質濃度の検出限界)

・測定器： FI-GDS-103
・流量： 153.5 [L/min]
・採取時間： 10 [min]
・採取量： 1535 [L]
・採取効率： 99.0 [%]
・有効捕集面積： 63.6 [cm²]
・検出有効面積 (β線)： 19.6 [cm²]
・検出有効面積 (α線)： 39.9 [cm²]

β線 時定数 (BG:30[s]、試料:10[s])

・計測器換算定数： [Bq/cm³・cpm]
・BG値： [cpm]
・検出限界カウント： [cpm]
・検出限界値： [Bq/cm³]

α線 時定数 (BG:30[s]、試料:10[s])

・測定器： FI-α-113
・計測器換算定数： 1.88E-07 [Bq/cm³・cpm]
・BG値： 0 [cpm]
・機器効率： 37.1 [%]
・線源効率： 25.0 [%]
・検出限界カウント： 27.0 [cpm]
・検出限界値： 5.1E-06 [Bq/cm³]

放射線測定記録

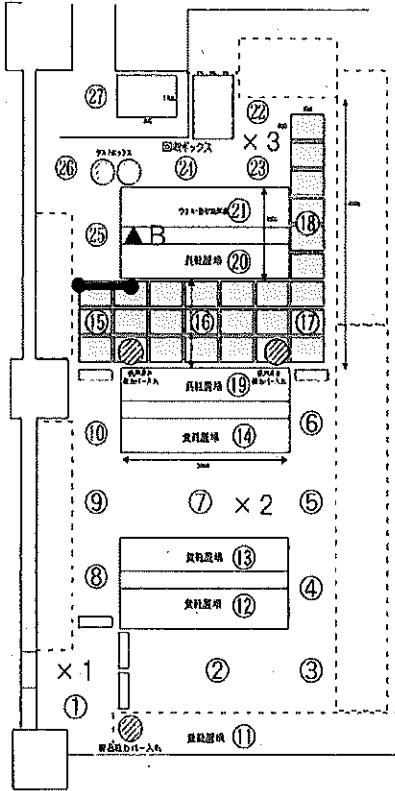
測定日

2023年9月14日

×：空間線量当量率測定ポイント ○：スミア採取ポイント ▲：ダスト採取ポイント

●1・2号機サービス建屋 1階ホットラボ 【表面汚染密度】の測定結果

【ポイント図】



【空間線量当量率】の測定結果

測定器： FI-ICW-135

No.	γ線 [mSv/h]	
	前回	今回
×1	0.0080	0.0060
×2	0.0070	0.010
×3	0.0080	0.0080

(表面汚染密度の検出限界)

β線 時定数 (BG:30[s], 試料:10[s])

測定器： FI-GHAD-450

機器効率： 29.0 [%]

線源効率： 40.0 [%]

採取面積： 100 [cm²]

BG値： 100 [cpm]

検出限界カウント： 75.0 [cpm]

α線 時定数 (BG:30[s], 試料:30[s])

測定器： FI-α-113

機器効率： 37.1 [%]

線源効率： 25.0 [%]

採取面積： 100 [cm²]

BG値： 0 [cpm]

検出限界カウント： 9.0 [cpm]

<採取効率: 0.1>

換算定数： 1.44E-02 [Bq/cm²・cpm]検出限界値： 1.1E+00 [Bq/cm²]

<採取効率: 0.1>

換算定数： 1.80E-02 [Bq/cm²・cpm]検出限界値： 1.6E-01 [Bq/cm²]

■重汚染区域等区域の維持基準目安値■

空間線量当量率 (γ線)
前回の2倍未満表面汚染密度 (β線)
スミアNo. ⑬⑭⑮⑯
4[Bq/cm²]未満
その他のポイント
40[Bq/cm²]未満表面汚染密度 (α線)
0.4[Bq/cm²]未満空气中放射性物質濃度 (β線)
2×10⁻³[Bq/cm³]未満空气中放射性物質濃度 (α線)
検出限界値未満

【空气中放射性物質濃度】の測定結果

No.	採取時間	β線			α線			AL 処置
		gross[cpm]	net[cpm]	[Bq/cm ³]	gross[cpm]	net[cpm]	[Bq/cm ³]	
▲B	10:00 ~ 10:10	150	50	<2.5E-05	40	40	8.2E-06	※再測定

(空气中放射性物質濃度の検出限界)

測定器： FI-CDS-122

流量： 141.1 [L/min]

採取時間： 10 [min]

採取量： 1411 [L]

採取効率： 99.0 [%]

有効捕集面積： 63.6 [cm²]検出有効面積 (β線) 19.6 [cm²]検出有効面積 (α線) 39.9 [cm²]

β線 時定数 (BG:30[s], 試料:10[s])

計測器換算定数： 3.34E-07 [Bq/cm³・cpm]

BG値： 100 [cpm]

検出限界カウント： 75.0 [cpm]

検出限界値： 2.5E-05 [Bq/cm³]

α線 時定数 (BG:30[s], 試料:10[s])

計測器換算定数： 2.05E-07 [Bq/cm³・cpm]

BG値： 0 [cpm]

検出限界カウント： 27.0 [cpm]

検出限界値： 5.5E-06 [Bq/cm³]

放射線測定記録

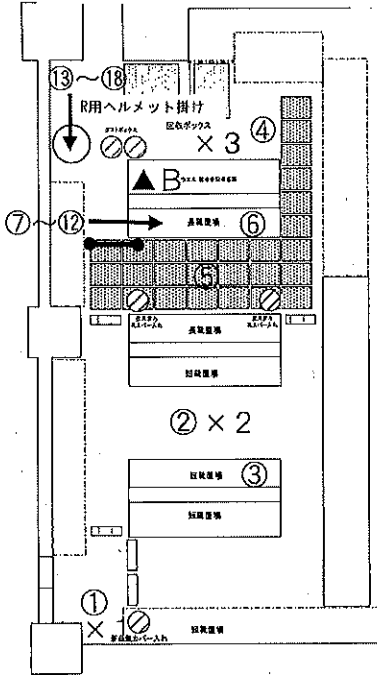
測定日

2023年9月15日

×：空間線量当量率測定ポイント ○：スミア採取ポイント ▲：ダスト採取ポイント

● 1・2号機サービス建屋 1階ホットラボ 【表面汚染密度】の測定結果

【ポイント図】



No.	測定ポイント	β線			α線			AL 処置
		gross[cpm]	net[cpm]	[Bq/cm ²]	gross[cpm]	net[cpm]	[Bq/cm ²]	
①	Y zone側床面1	-	-	-	-	-	-	
②	Y zone側床面2	-	-	-	-	-	-	
③	短靴棚	-	-	-	-	-	-	
④	R zone側床面	-	-	-	-	-	-	
⑤	スノコ	-	-	-	-	-	-	
⑥	長靴棚	-	-	-	-	-	-	
⑦	長靴 (5足)	-	-	-	-	-	-	
⑧	長靴 (5足)	-	-	-	-	-	-	
⑨	長靴 (5足)	-	-	-	-	-	-	
⑩	長靴 (5足)	-	-	-	-	-	-	
⑪	長靴 (5足)	-	-	-	-	-	-	
⑫	長靴 (5足)	-	-	-	-	-	-	
⑬	ヘルメット (5個)	-	-	-	-	-	-	
⑭	ヘルメット (5個)	-	-	-	-	-	-	
⑮	ヘルメット (5個)	-	-	-	-	-	-	
⑯	ヘルメット (5個)	-	-	-	-	-	-	
⑰	ヘルメット (5個)	-	-	-	-	-	-	
⑱	ヘルメット (5個)	-	-	-	-	-	-	

(表面汚染密度の検出限界)

β線 時定数 (BG:30[s]、試料:10[s])

・測定器：
・機器効率：
・線源効率：
・採取面積：
・BG値：
・検出限界カウント：

《採取効率：0.5》 床、スノコ、棚

・換算定数：
・検出限界値：

《採取効率：0.1》 長靴、ヘルメット

・換算定数：
・検出限界値：

α線 時定数 (BG:30[s]、試料:30[s])

・測定器：
・機器効率：
・線源効率：
・採取面積：
・BG値：
・検出限界カウント：

《採取効率：0.5》 床、スノコ、棚

・換算定数：
・検出限界値：

《採取効率：0.1》 長靴、ヘルメット

・換算定数：
・検出限界値：

【空間線量当量率】の測定結果

・測定器：

No.	γ線[mSv/h]	
	前回	今回
×1	-	-
×2	-	-
×3	-	-

■ 重要汚染区域等区画の維持基準項目実績■

空間線量当量率 (γ線)
前回の2倍未満

表面汚染密度 (β線)

・スミアNo. ⑤
4[Bq/cm²]未満
・その他のポイント
40[Bq/cm²]未満

表面汚染密度 (α線)

0.4[Bq/cm²]未満

空气中放射性物質濃度 (β線)

2×10⁻³[Bq/cm³]未満

空气中放射性物質濃度 (α線)

検出限界値未満

【空气中放射性物質濃度】の測定結果

No.	採取時間	β線			α線			AL 処置
		gross[cpm]	net[cpm]	[Bq/cm ³]	gross[cpm]	net[cpm]	[Bq/cm ³]	
▲B	9/14 10:00 ~ 10:10	-	-	-	40	40	8.2E-06	※再測定
B再	- ~ -	-	-	-	0	0	<5.5E-06	

※B再：9月14日 (木) に採取した試料の再測定を実施。/

(空气中放射性物質濃度の検出限界)

・測定器： FI-CDS-122
・流量： 141.1 [L/min]
・採取時間： 10 [min]
・採取量： 1411 [L]
・採取効率： 99.0 [%]
・有効捕集面積： 63.6 [cm²]
・検出有効面積 (β線)： 19.6 [cm²]
・検出有効面積 (α線)： 39.9 [cm²]

β線 時定数 (BG:30[s]、試料:10[s])

・計測器換算定数：
・BG値：
・検出限界カウント：
・検出限界値：

α線 時定数 (BG:30[s]、試料:10[s])

・測定器： FI-α-113
・計測器換算定数： 2.06E-07 [Bq/cm³・cpm]
・BG値： 0 [cpm]
・機器効率： 37.1 [%]
・線源効率： 25.0 [%]
・検出限界カウント： 27.0 [cpm]
・検出限界値： 5.5E-06 [Bq/cm³]

放射線測定記録

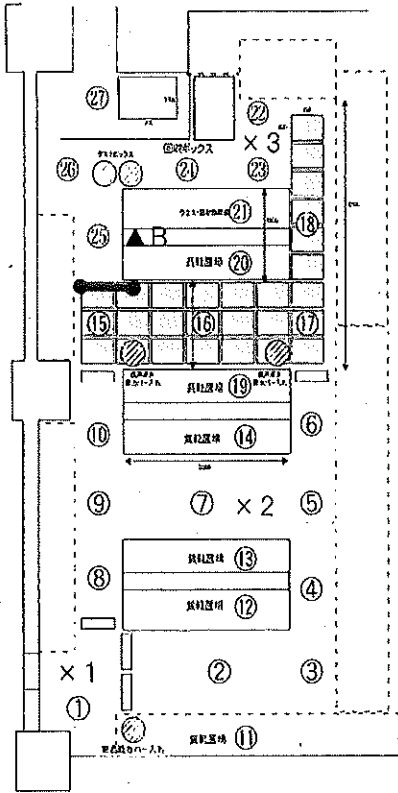
測定日

2023年9月21日

×：空間線量当量率測定ポイント ○：スミア採取ポイント ▲：ダスト採取ポイント

●1・2号機サービス建屋 1階ホットラボ 【表面汚染密度】の測定結果

【ポイント図】



【空間線量当量率】の測定結果

測定器： F1-ICW-315

No.	γ線 [mSv/h]	
	前回	今回
×1	0.0060	0.0080
×2	0.010	0.010
×3	0.0080	0.0080

(表面汚染密度の検出限界)

β線 時定数 (BG:30[s], 試料:10[s])

・測定器： F1-GMAD-450
・機器効率： 29.0 [%]
・線源効率： 40.0 [%]
・採取面積： 100 [cm²]
・BG値： 100 [cpm]
・検出限界カウント： 75.0 [cpm]

《採取効率：0.1》

・換算定数： 1.44E-02 [Bq/cm²・cpm]
・検出限界値： 1.1E+00 [Bq/cm²]

α線 時定数 (BG:30[s], 試料:30[s])

・測定器： F1-α-113
・機器効率： 37.1 [%]
・線源効率： 25.0 [%]
・採取面積： 100 [cm²]
・BG値： 0 [cpm]
・検出限界カウント： 9.0 [cpm]

《採取効率：0.1》

・換算定数： 1.80E-02 [Bq/cm²・cpm]
・検出限界値： 1.6E-01 [Bq/cm²]

【空气中放射性物質濃度】の測定結果

No.	採取時間	β線			α線			AL 処置
		gross[cpm]	net[cpm]	[Bq/cm ³]	gross[cpm]	net[cpm]	[Bq/cm ³]	
▲B	10:00 ~ 10:10	200	100	3.2E-05	200	200	3.9E-05	※再測定

(空气中放射性物質濃度の検出限界)

・測定器： F1-CDS-121
・流量： 148.5 [L/min]
・採取時間： 10 [min]
・採取量： 1485 [L]
・採取効率： 99.0 [%]
・有効捕集面積： 63.6 [cm²]
・検出有効面積 (β線)： 19.6 [cm²]
・検出有効面積 (α線)： 39.9 [cm²]

β線 時定数 (BG:30[s], 試料:10[s])
・計測器換算定数： 3.17E-07 [Bq/cm³・cpm]
・BG値： 100 [cpm]
・検出限界カウント： 75.0 [cpm]
・検出限界値： 2.4E-05 [Bq/cm³]

α線 時定数 (BG:30[s], 試料:10[s])
・計測器換算定数： 1.95E-07 [Bq/cm³・cpm]
・BG値： 0 [cpm]
・検出限界カウント： 27.0 [cpm]
・検出限界値： 5.3E-06 [Bq/cm³]

重要汚染区域等区域の維持基準目安値

空間線量当量率 (γ線)
前回値の2倍未満表面汚染密度 (β線)
・スミアNo. ⑮⑯⑰⑱
4[Bq/cm²]未満
・その他のポイント
40[Bq/cm²]未満表面汚染密度 (α線)
0.4[Bq/cm²]未満空气中放射性物質濃度 (β線)
2×10⁻³[Bq/cm³]未満空气中放射性物質濃度 (α線)
検出限界値未満

放射線測定記録

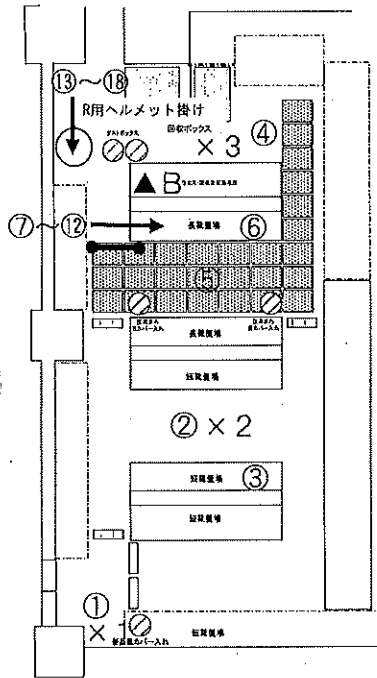
測定日

2023年9月22日 /

×：空間線量当量率測定ポイント ○：スミア採取ポイント ▲：ダスト採取ポイント

● 1・2号機サービス建屋 1階ホットラボ 【表面汚染密度】の測定結果

【ポイント図】



No.	測定ポイント	β線			α線			AL処置
		gross[cpm]	net[cpm]	[Bq/cm ²]	gross[cpm]	net[cpm]	[Bq/cm ²]	
①	Y zone側床面1	—	—	—	—	—	—	
②	Y zone側床面2	—	—	—	—	—	—	
③	短靴棚	—	—	—	—	—	—	
④	R zone側床面	—	—	—	—	—	—	
⑤	スノコ	—	—	—	—	—	—	
⑥	長靴棚	—	—	—	—	—	—	
⑦	長靴 (5足)	—	—	—	—	—	—	
⑧	長靴 (5足)	—	—	—	—	—	—	
⑨	長靴 (5足)	—	—	—	—	—	—	
⑩	長靴 (5足)	—	—	—	—	—	—	
⑪	長靴 (5足)	—	—	—	—	—	—	
⑫	長靴 (5足)	—	—	—	—	—	—	
⑬	ヘルメット (5個)	—	—	—	—	—	—	
⑭	ヘルメット (5個)	—	—	—	—	—	—	
⑮	ヘルメット (5個)	—	—	—	—	—	—	
⑯	ヘルメット (5個)	—	—	—	—	—	—	
⑰	ヘルメット (5個)	—	—	—	—	—	—	
⑱	ヘルメット (5個)	—	—	—	—	—	—	

(表面汚染密度の検出限界)

β線 時定数 (BG:30[s]、試料:10[s])

・測定器：
・機器効率： [%]
・線源効率： [%]
・採取面積： [cm²]
・BG値： [cpm]
・検出限界カウント： [cpm]

≪採取効率：0.5≫ 床、スノコ、棚
・換算定数： [Bq/cm²・cpm]
・検出限界値： [Bq/cm²]

≪採取効率：0.1≫ 長靴、ヘルメット
・換算定数： [Bq/cm²・cpm]
・検出限界値： [Bq/cm²]

α線 時定数 (BG:30[s]、試料:30[s])

・測定器：
・機器効率： [%]
・線源効率： [%]
・採取面積： [cm²]
・BG値： [cpm]
・検出限界カウント： [cpm]

≪採取効率：0.5≫ 床、スノコ、棚
・換算定数： [Bq/cm²・cpm]
・検出限界値： [Bq/cm²]

≪採取効率：0.1≫ 長靴、ヘルメット
・換算定数： [Bq/cm²・cpm]
・検出限界値： [Bq/cm²]

【空間線量当量率】の測定結果

・測定器：

No.	γ線 [mSv/h]	
	前回	今回
×1	—	—
×2	—	—
×3	—	—

■ 重要汚染区域等区域の維持基準項目目安値

空間線量当量率 (γ線)
前回値の2倍未満

表面汚染密度 (β線)
・スミアNo. ⑤
4[Bq/cm²]未満
・その他のポイント
40[Bq/cm²]未満

表面汚染密度 (α線)
0.4[Bq/cm²]未満

空气中放射性物質濃度 (β線)
2×10⁻³[Bq/cm³]未満

空气中放射性物質濃度 (α線)
検出限界値未満

【空气中放射性物質濃度】の測定結果

No.	採取時間	β線			α線			AL処置
		gross[cpm]	net[cpm]	[Bq/cm ³]	gross[cpm]	net[cpm]	[Bq/cm ³]	
▲B	9/21 10:00 ~ 10:10	—	—	—	200	200	3.9E-05	※再測定
B再	— ~ —	—	—	—	0	0	<5.3E-06	

※B再：9月21日 (木) に採取した試料の再測定を実施。 /

(空气中放射性物質濃度の検出限界)

・測定器： FI-CDS-121
・流量： 148.5 [L/min]
・採取時間： 10 [min]
・採取量： 1485 [L]
・採取効率： 99.0 [%]
・有効捕集面積： 63.6 [cm²]
・検出有効面積 (β線)： 19.6 [cm²]
・検出有効面積 (α線)： 39.9 [cm²]

β線 時定数 (BG:30[s]、試料:10[s])
・計測器換算定数： [Bq/cm³・cpm]
・BG値： [cpm]
・検出限界カウント： [cpm]
・検出限界値： [Bq/cm³]

α線 時定数 (BG:30[s]、試料:10[s])
・測定器： FI-α-113
・計測器換算定数： 1.95E-07 [Bq/cm³・cpm]
・BG値： 0 [cpm]
・機器効率： 37.1 [%]
・線源効率： 25.0 [%]
・検出限界カウント： 27.0 [cpm]
・検出限界値： 5.3E-06 [Bq/cm³]

放射線測定記録

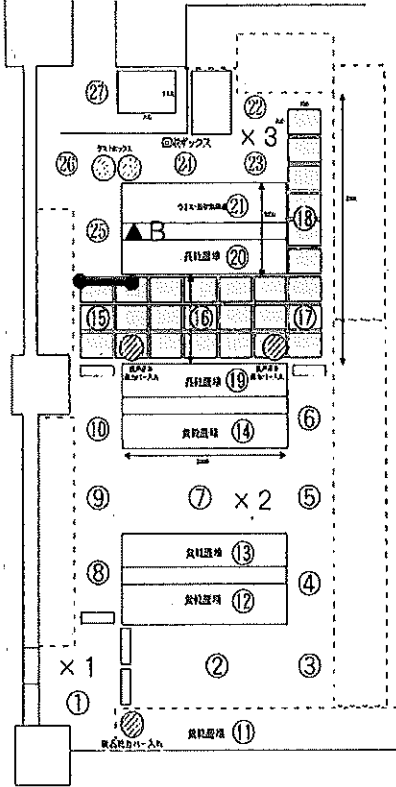
測定日

2023年9月28日

×：空間線量当量率測定ポイント ○：スミア採取ポイント ▲：ダスト採取ポイント

● 1・2号機サービス建屋 1階ホットラボ 【表面汚染密度】の測定結果

【ポイント図】



【空間線量当量率】の測定結果

測定器： F1-ICW-315

No.	γ線[mSv/h]	
	前回	今回
×1	0.0080	0.0080
×2	0.010	0.010
×3	0.0080	0.0080

■ 重要汚染区域等区域の維持基準目安値

空間線量当量率(γ線)
前回値の2倍未満表面汚染密度(β線)
・スミアNo. ⑮⑯⑰⑱
4[Bq/cm²]未満
・その他のポイント
40[Bq/cm²]未満表面汚染密度(α線)
0.4[Bq/cm²]未満空气中放射性物質濃度(β線)
2×10⁻²[Bq/cm³]未満空气中放射性物質濃度(α線)
検出限界値未満

(表面汚染密度の検出限界)

β線 時定数(BG:30[s], 試料:10[s])

・測定器: F1-GMAD-450

・機器効率: 29.0 [%]

・線源効率: 40.0 [%]

・採取面積: 100 [cm²]

・BG値: 100 [cpm]

・検出限界カウント: 75.0 [cpm]

≪採取効率: 0.1≫

・換算定数: 1.44E-02 [Bq/cm²・cpm]・検出限界値: 1.1E+00 [Bq/cm²]

α線 時定数(BG:30[s], 試料:30[s])

・測定器: F1-α-113

・機器効率: 37.1 [%]

・線源効率: 25.0 [%]

・採取面積: 100 [cm²]

・BG値: 0 [cpm]

・検出限界カウント: 9.0 [cpm]

≪採取効率: 0.1≫

・換算定数: 1.80E-02 [Bq/cm²・cpm]・検出限界値: 1.6E-01 [Bq/cm²]

【空气中放射性物質濃度】の測定結果

No.	採取時間	β線			α線			A.L. 処置
		gross[cpm]	net[cpm]	[Bq/cm ³]	gross[cpm]	net[cpm]	[Bq/cm ³]	
▲B	10:10 ~ 10:20	150	50	<2.3E-05	20	20	<5.1E-06	

(空气中放射性物質濃度の検出限界)

・測定器: F1-GDS-103

・流量: 153.5 [L/min]

・採取時間: 10 [min]

・採取量: 1535 [L]

・採取効率: 99.0 [%]

・有効捕集面積: 63.6 [cm²]・検出有効面積(β線): 19.6 [cm²]・検出有効面積(α線): 39.9 [cm²]

β線 時定数(BG:30[s], 試料:10[s])

・計測器換算定数: 3.07E-07 [Bq/cm³・cpm]

・BG値: 100 [cpm]

・検出限界カウント: 75.0 [cpm]

・検出限界値: 2.3E-05 [Bq/cm³]

α線 時定数(BG:30[s], 試料:10[s])

・計測器換算定数: 1.88E-07 [Bq/cm³・cpm]

・BG値: 0 [cpm]

・検出限界カウント: 27.0 [cpm]

・検出限界値: 5.1E-06 [Bq/cm³]

放射線測定記録

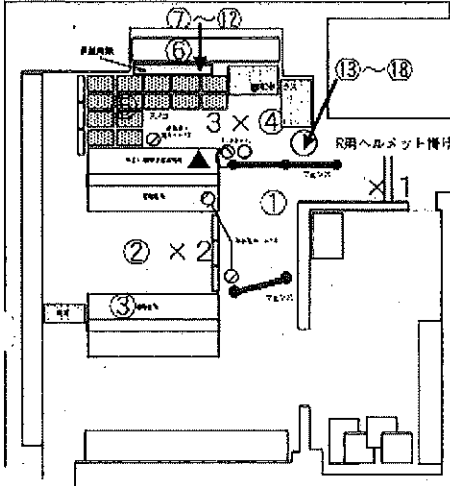
測定日

2023年9月1日

×：空間線量当量率測定ポイント ○：スミア採取ポイント ▲：ダスト採取ポイント

● 3・4号機サービス建屋 1階ホットラボ 【表面汚染密度】の測定結果

【ポイント図】



No.	測定ポイント	β線			α線			AL 処置
		gross[cpm]	net[cpm]	[Bq/cm ²]	gross[cpm]	net[cpm]	[Bq/cm ²]	
①	Y zone側床面 1	—	—	—	—	—	—	
②	Y zone側床面 2	—	—	—	—	—	—	
③	短靴棚	—	—	—	—	—	—	
④	R zone側床面	—	—	—	—	—	—	
⑤	スノコ	—	—	—	—	—	—	
⑥	長靴棚	—	—	—	—	—	—	
⑦	長靴 (5足)	—	—	—	—	—	—	
⑧	長靴 (5足)	—	—	—	—	—	—	
⑨	長靴 (5足)	—	—	—	—	—	—	
⑩	長靴 (5足)	—	—	—	—	—	—	
⑪	長靴 (5足)	—	—	—	—	—	—	
⑫	長靴 (5足)	—	—	—	—	—	—	
⑬	ヘルメット (5個)	—	—	—	—	—	—	
⑭	ヘルメット (5個)	—	—	—	—	—	—	
⑮	ヘルメット (5個)	—	—	—	—	—	—	
⑯	ヘルメット (5個)	—	—	—	—	—	—	
⑰	ヘルメット (5個)	—	—	—	—	—	—	
⑱	ヘルメット (5個)	—	—	—	—	—	—	

(表面汚染密度の検出限界)

β線 時定数 (BG:30[s]、試料:10[s])

・測定器：
・機器効率： [%]
・線源効率： [%]
・採取面積： [cm²]
・BG値： [cpm]
・検出限界カウント： [cpm]

《採取効率：0.5》 床、スノコ、棚

・換算定数： [Bq/cm²・cpm]
・検出限界値： [Bq/cm²]

《採取効率：0.1》 長靴、ヘルメット

・換算定数： [Bq/cm²・cpm]
・検出限界値： [Bq/cm²]

α線 時定数 (BG:30[s]、試料:30[s])

・測定器：
・機器効率： [%]
・線源効率： [%]
・採取面積： [cm²]
・BG値： [cpm]
・検出限界カウント： [cpm]

《採取効率：0.5》 床、スノコ、棚

・換算定数： [Bq/cm²・cpm]
・検出限界値： [Bq/cm²]

《採取効率：0.1》 長靴、ヘルメット

・換算定数： [Bq/cm²・cpm]
・検出限界値： [Bq/cm²]

【空間線量当量率】の測定結果

・測定器：

No.	γ線 [mSv/h]	
	前回	今回
×1	—	—
×2	—	—
×3	—	—

重要汚染区域等区画の維持基準値を参照

空間線量当量率 (γ線)
前回値の2倍未満表面汚染密度 (β線)
・スミアNo. ⑤
4[Bq/cm²]未満
・その他のポイント
40[Bq/cm²]未満表面汚染密度 (α線)
0.4[Bq/cm²]未満空气中放射性物質濃度 (β線)
2×10⁻³[Bq/cm³]未満空气中放射性物質濃度 (α線)
検出限界値未満

【空气中放射性物質濃度】の測定結果

No.	採取時間	β線			α線			AL 処置
		gross[cpm]	net[cpm]	[Bq/cm ³]	gross[cpm]	net[cpm]	[Bq/cm ³]	
▲C	8/31 10:40 ~ 10:50	—	—	—	350	350	7.2E-05	※再測定
C再	— ~ —	—	—	—	0	0	<5.5E-06	

※C再：8月31日 (木) に採取した試料の再測定を実施。

(空气中放射性物質濃度の検出限界)

・測定器： FI-CDS-122
・流量： 141.1 [L/min]
・採取時間： 10 [min]
・採取量： 1411 [L]
・採取効率： 99.0 [%]
・有効捕集面積： 63.6 [cm²]
・検出有効面積 (β線)： 19.6 [cm²]
・検出有効面積 (α線)： 39.9 [cm²]

β線 時定数 (BG:30[s]、試料:10[s])
・計測器換算定数： [Bq/cm³・cpm]
・BG値： [cpm]
・検出限界カウント： [cpm]
・検出限界値： [Bq/cm³]

α線 時定数 (BG:30[s]、試料:10[s])
・測定器： FI-α-113
・計測器換算定数： 2.05E-07 [Bq/cm³・cpm]
・BG値： 0 [cpm]
・機器効率： 37.1 [%]
・線源効率： 25.0 [%]
・検出限界カウント： 27.0 [cpm]
・検出限界値： 5.5E-06 [Bq/cm³]

放射線測定記録

測定日

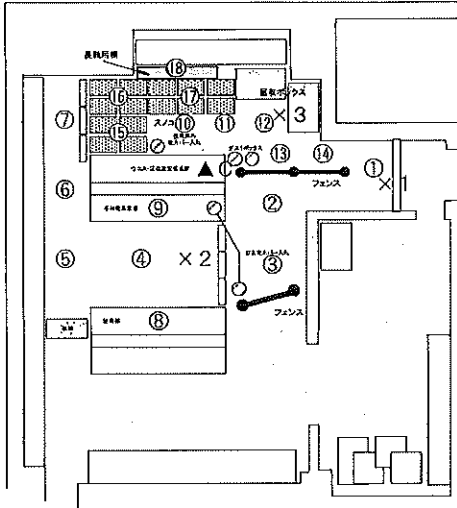
2023年9月7日

×：空間線量当量率測定ポイント ○：スミア採取ポイント ▲：ダスト採取ポイント

●3・4号機サービス建屋 1階ホットラボ

【表面汚染密度】の測定結果

【ポイント図】



No.	測定ポイント	β線			α線			AL 処置
		gross[cpm]	net[cpm]	[Bq/cm ²]	gross[cpm]	net[cpm]	[Bq/cm ²]	
①	Y zone側床面 1	200	100	1.4E+00	0	0	<1.6E-01	
②	Y zone側床面 1	300	200	2.9E+00	0	0	<1.6E-01	
③	Y zone側床面 1	200	100	1.4E+00	0	0	<1.6E-01	
④	Y zone側床面 2	200	100	1.4E+00	0	0	<1.6E-01	
⑤	Y zone側床面 2	200	100	1.4E+00	0	0	<1.6E-01	
⑥	Y zone側床面 2	200	100	1.4E+00	0	0	<1.6E-01	
⑦	Y zone側床面 2	200	100	1.4E+00	0	0	<1.6E-01	
⑧	短靴棚	200	100	1.4E+00	0	0	<1.6E-01	
⑨	手持物品置棚	200	100	1.4E+00	0	0	<1.6E-01	
⑩	R zone側床面	300	200	2.9E+00	0	0	<1.6E-01	
⑪	R zone側床面	400	300	4.3E+00	0	0	<1.6E-01	
⑫	R zone側床面	200	100	1.4E+00	0	0	<1.6E-01	
⑬	R zone側床面	300	200	2.9E+00	0	0	<1.6E-01	
⑭	R zone側床面	300	200	2.9E+00	0	0	<1.6E-01	
⑮	スノコ	200	100	1.4E+00	0	0	<1.6E-01	
⑯	スノコ	200	100	1.4E+00	0	0	<1.6E-01	
⑰	スノコ	200	100	1.4E+00	0	0	<1.6E-01	
⑱	長靴棚	200	100	1.4E+00	0	0	<1.6E-01	
⑲	長靴 (5足)	300	200	2.9E+00	0	0	<1.6E-01	
⑳	長靴 (5足)	300	200	2.9E+00	0	0	<1.6E-01	
㉑	長靴 (5足)	300	200	2.9E+00	0	0	<1.6E-01	
㉒	長靴 (5足)	300	200	2.9E+00	0	0	<1.6E-01	
㉓	長靴 (5足)	300	200	2.9E+00	0	0	<1.6E-01	
㉔	長靴 (5足)	400	300	4.3E+00	0	0	<1.6E-01	
㉕	ヘルメット (5個)	200	100	1.4E+00	0	0	<1.6E-01	
㉖	ヘルメット (5個)	200	100	1.4E+00	0	0	<1.6E-01	
㉗	ヘルメット (5個)	200	100	1.4E+00	0	0	<1.6E-01	
㉘	ヘルメット (5個)	200	100	1.4E+00	0	0	<1.6E-01	
㉙	ヘルメット (5個)	200	100	1.4E+00	0	0	<1.6E-01	
㉚	ヘルメット (5個)	200	100	1.4E+00	0	0	<1.6E-01	

【空間線量当量率】の測定結果

・測定器： F1-CW-135

No.	γ線 [mSv/h]	
	前回	今回
×1	0.0040	0.0040
×2	0.0040	0.0040
×3	0.0060	0.0060

(表面汚染密度の検出限界)

β線 時定数 (BG:30[s], 試料:10[s])

・測定器： F1-GMAD-450
・機器効率： 29.0 [%]
・線源効率： 40.0 [%]
・採取面積： 100 [cm²]
・BG値： 100 [cpm]
・検出限界カウント： 75.0 [cpm]

<採取効率：0.1>

・換算定数： 1.44E-02 [Bq/cm²・cpm]
・検出限界値： 1.1E+00 [Bq/cm²]

α線 時定数 (BG:30[s], 試料:30[s])

・測定器： F1-α-113
・機器効率： 37.1 [%]
・線源効率： 25.0 [%]
・採取面積： 100 [cm²]
・BG値： 0 [cpm]
・検出限界カウント： 9.0 [cpm]

<採取効率：0.1>

・換算定数： 1.80E-02 [Bq/cm²・cpm]
・検出限界値： 1.6E-01 [Bq/cm²]

黒重汚染区域等区画の放射線測定結果

空間線量当量率 (γ線)
前回の2倍未満

表面汚染密度 (β線)

・スミアNo. ⑬⑭⑮
4[Bq/cm²]未満
・その他のポイント
40[Bq/cm²]未満

表面汚染密度 (α線)
0.4[Bq/cm²]未満空气中放射性物質濃度 (β線)
2×10⁻³[Bq/cm³]未満空气中放射性物質濃度 (α線)
検出限界値未満

【空气中放射性物質濃度】の測定結果

No.	採取時間	β線			α線			AL 処置
		gross[cpm]	net[cpm]	[Bq/cm ³]	gross[cpm]	net[cpm]	[Bq/cm ³]	
▲C	10:00 ~ 10:10	150	50	<2.5E-05	100	100	2.1E-05	(※再測定)

(空气中放射性物質濃度の検出限界)

・測定器： F1-CDS-122
・流量： 141.1 [L/min]
・採取時間： 10 [min]
・採取量： 1411 [L]
・採取効率： 99.0 [%]
・有効捕集面積： 63.6 [cm²]
・検出有効面積 (β線)： 19.6 [cm²]
・検出有効面積 (α線)： 39.9 [cm²]

β線 時定数 (BG:30[s], 試料:10[s])

・計測器換算定数： 3.34E-07 [Bq/cm³・cpm]
・BG値： 100 [cpm]
・検出限界カウント： 75.0 [cpm]

・検出限界値： 2.5E-05 [Bq/cm³]

α線 時定数 (BG:30[s], 試料:10[s])

・計測器換算定数： 2.05E-07 [Bq/cm³・cpm]
・BG値： 0 [cpm]
・検出限界カウント： 27.0 [cpm]

・検出限界値： 5.5E-06 [Bq/cm³]

放射線測定記録

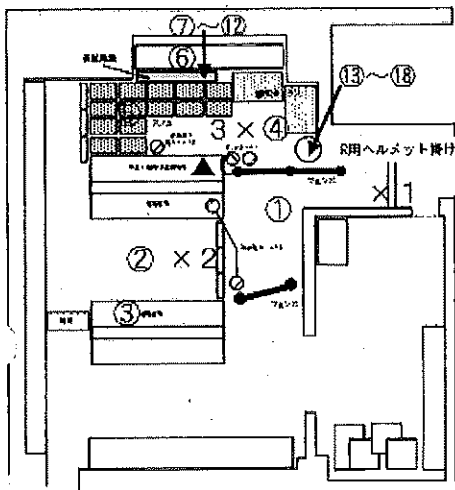
測定日

2023年9月8日

×：空間線量当量率測定ポイント ○：スミア採取ポイント ▲：ダスト採取ポイント

●3・4号機サービス建屋 1階ホットラボ 【表面汚染密度】の測定結果

【ポイント図】



No.	測定ポイント	β線			α線			AL 処置
		gross[cpm]	net[cpm]	[Bq/cm ²]	gross[cpm]	net[cpm]	[Bq/cm ²]	
①	Y zone側床面1	-	-	-	-	-	-	
②	Y zone側床面2	-	-	-	-	-	-	
③	短靴棚	-	-	-	-	-	-	
④	R zone側床面	-	-	-	-	-	-	
⑤	スノコ	-	-	-	-	-	-	
⑥	長靴棚	-	-	-	-	-	-	
⑦	長靴 (5足)	-	-	-	-	-	-	
⑧	長靴 (5足)	-	-	-	-	-	-	
⑨	長靴 (5足)	-	-	-	-	-	-	
⑩	長靴 (5足)	-	-	-	-	-	-	
⑪	長靴 (5足)	-	-	-	-	-	-	
⑫	長靴 (5足)	-	-	-	-	-	-	
⑬	ヘルメット (5個)	-	-	-	-	-	-	
⑭	ヘルメット (5個)	-	-	-	-	-	-	
⑮	ヘルメット (5個)	-	-	-	-	-	-	
⑯	ヘルメット (5個)	-	-	-	-	-	-	
⑰	ヘルメット (5個)	-	-	-	-	-	-	
⑱	ヘルメット (5個)	-	-	-	-	-	-	

(表面汚染密度の検出限界)

β線 時定数 (BG:30[s]、試料:10[s])

・測定器：
・機器効率： [%]
・線源効率： [%]
・採取面積： [cm²]
・BG値： [cpm]
・検出限界カウント： [cpm]

《採取効率：0.5》 床、スノコ、棚

・換算定数： [Bq/cm²・cpm]
・検出限界値： [Bq/cm²]

《採取効率：0.1》 長靴、ヘルメット

・換算定数： [Bq/cm²・cpm]
・検出限界値： [Bq/cm²]

α線 時定数 (BG:30[s]、試料:30[s])

・測定器：
・機器効率： [%]
・線源効率： [%]
・採取面積： [cm²]
・BG値： [cpm]
・検出限界カウント： [cpm]

《採取効率：0.5》 床、スノコ、棚

・換算定数： [Bq/cm²・cpm]
・検出限界値： [Bq/cm²]

《採取効率：0.1》 長靴、ヘルメット

・換算定数： [Bq/cm²・cpm]
・検出限界値： [Bq/cm²]

【空間線量当量率】の測定結果

・測定器：

No.	γ線 [mSv/h]	
	前回	今回
×1	-	-
×2	-	-
×3	-	-

重要汚染区域等区域の維持基準目安値

空間線量当量率 (γ線)
前回値の2倍未満

表面汚染密度 (β線)

・スミアNo. ⑤
4[Bq/cm²]未満
・その他のポイント
40[Bq/cm²]未満

表面汚染密度 (α線)

0.4[Bq/cm²]未満

空气中放射性物質濃度 (β線)

2×10⁻³[Bq/cm³]未満

空气中放射性物質濃度 (α線)

検出限界値未満

【空气中放射性物質濃度】の測定結果

No.	採取時間	β線			α線			AL 処置
		gross[cpm]	net[cpm]	[Bq/cm ³]	gross[cpm]	net[cpm]	[Bq/cm ³]	
▲C	9/7 10:00 ~ 10:10	-	-	-	100	100	2.1E-05	※再測定
C再	- ~ -	-	-	-	0	0	<5.5E-06	

※C再：9月7日(木)に採取した試料の再測定を実施。✓

(空气中放射性物質濃度の検出限界)

・測定器： FI-CDS-122
・流量： 141.1 [L/min]
・採取時間： 10 [min]
・採取量： 1411 [L]
・採取効率： 99.0 [%]
・有効捕集面積： 63.6 [cm²]
・検出有効面積 (β線)： 19.6 [cm²]
・検出有効面積 (α線)： 39.9 [cm²]

β線 時定数 (BG:30[s]、試料:10[s])
・計測器換算定数： [Bq/cm³・cpm]
・BG値： [cpm]
・検出限界カウント： [cpm]
・検出限界値： [Bq/cm³]

α線 時定数 (BG:30[s]、試料:10[s])

・測定器： FI-α-113
・計測器換算定数： 2.05E-07 [Bq/cm³・cpm]
・BG値： 0 [cpm]
・機器効率： 37.1 [%]
・線源効率： 25.0 [%]
・検出限界カウント： 27.0 [cpm]
・検出限界値： 5.5E-06 [Bq/cm³]

放射線測定記録

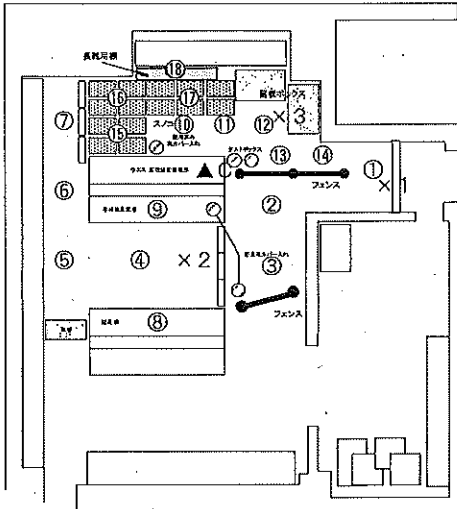
測定日

2023年9月14日

×：空間線量当量率測定ポイント ○：スミア採取ポイント ▲：ダスト採取ポイント

●3・4号機サービス建屋 1階ホットラボ 【表面汚染密度】の測定結果

【ポイント図】



No.	測定ポイント	β線			α線			AL 処置
		gross [cpm]	net [cpm]	[Bq/cm ²]	gross [cpm]	net [cpm]	[Bq/cm ²]	
①	Y zone側床面1	300	200	2.9E+00	0	0	<1.6E-01	
②	Y zone側床面1	300	200	2.9E+00	0	0	<1.6E-01	
③	Y zone側床面1	200	100	1.4E+00	0	0	<1.6E-01	
④	Y zone側床面2	200	100	1.4E+00	0	0	<1.6E-01	
⑤	Y zone側床面2	200	100	1.4E+00	0	0	<1.6E-01	
⑥	Y zone側床面2	200	100	1.4E+00	0	0	<1.6E-01	
⑦	Y zone側床面2	200	100	1.4E+00	0	0	<1.6E-01	
⑧	短靴棚	200	100	1.4E+00	0	0	<1.6E-01	
⑨	手荷物置場	200	100	1.4E+00	0	0	<1.6E-01	
⑩	R zone側床面	300	200	2.9E+00	0	0	<1.6E-01	
⑪	R zone側床面	300	200	2.9E+00	0	0	<1.6E-01	
⑫	R zone側床面	300	200	2.9E+00	0	0	<1.6E-01	
⑬	R zone側床面	300	200	2.9E+00	0	0	<1.6E-01	
⑭	R zone側床面	300	200	2.9E+00	0	0	<1.6E-01	
⑮	スノコ	200	100	1.4E+00	0	0	<1.6E-01	
⑯	スノコ	200	100	1.4E+00	0	0	<1.6E-01	
⑰	スノコ	200	100	1.4E+00	0	0	<1.6E-01	
⑱	長靴棚	200	100	1.4E+00	0	0	<1.6E-01	
⑲	長靴 (5足)	300	200	2.9E+00	0	0	<1.6E-01	
⑳	長靴 (5足)	300	200	2.9E+00	0	0	<1.6E-01	
㉑	長靴 (5足)	300	200	2.9E+00	0	0	<1.6E-01	
㉒	長靴 (5足)	300	200	2.9E+00	0	0	<1.6E-01	
㉓	長靴 (5足)	300	200	2.9E+00	0	0	<1.6E-01	
㉔	長靴 (5足)	200	100	1.4E+00	0	0	<1.6E-01	
㉕	ヘルメット (5個)	200	100	1.4E+00	0	0	<1.6E-01	
㉖	ヘルメット (5個)	200	100	1.4E+00	0	0	<1.6E-01	
㉗	ヘルメット (5個)	200	100	1.4E+00	0	0	<1.6E-01	
㉘	ヘルメット (5個)	200	100	1.4E+00	0	0	<1.6E-01	
㉙	ヘルメット (5個)	200	100	1.4E+00	0	0	<1.6E-01	
㉚	ヘルメット (5個)	200	100	1.4E+00	0	0	<1.6E-01	

【空間線量当量率】の測定結果

・測定器： F1-ICW-135

No.	γ線 [mSv/h]	
	前回	今回
×1	0.0040	0.0040
×2	0.0040	0.0040
×3	0.0060	0.0060

(表面汚染密度の検出限界)

β線 時定数 (BG:30[s], 試料:10[s])

・測定器： F1-GMAD-450
・機器効率： 29.0 [%]
・線源効率： 40.0 [%]
・採取面積： 100 [cm²]
・BG値： 100 [cpm]
・検出限界カウント： 75.0 [cpm]

<<採取効率: 0.1>>

・換算定数： 1.44E-02 [Bq/cm²・cpm]
・検出限界値： 1.1E+00 [Bq/cm²]

α線 時定数 (BG:30[s], 試料:30[s])

・測定器： F1-α-113
・機器効率： 37.1 [%]
・線源効率： 25.0 [%]
・採取面積： 100 [cm²]
・BG値： 0 [cpm]
・検出限界カウント： 9.0 [cpm]

<<採取効率: 0.1>>

・換算定数： 1.80E-02 [Bq/cm²・cpm]
・検出限界値： 1.6E-01 [Bq/cm²]

■重汚染区域等区画の経時基準値

空間線量当量率 (γ線)

前回値の2倍未満

表面汚染密度 (β線)

・スミアNo. ⑮⑯⑰

4[Bq/cm²]未満

・その他のポイント

40[Bq/cm²]未満

表面汚染密度 (α線)

0.4[Bq/cm²]未満

空气中放射性物質濃度 (β線)

2×10⁻³[Bq/cm³]未満

空气中放射性物質濃度 (α線)

検出限界値未満

【空气中放射性物質濃度】の測定結果

No.	採取時間	β線			α線			AL 処置
		gross [cpm]	net [cpm]	[Bq/cm ³]	gross [cpm]	net [cpm]	[Bq/cm ³]	
▲C	10:20 ~ 10:30	200	100	3.3E-05	180	180	3.7E-05	※再測定

(空气中放射性物質濃度の検出限界)

・測定器： F1-GDS-122
・流量： 141.1 [L/min]
・採取時間： 10 [min]
・採取量： 1411 [L]
・採取効率： 99.0 [%]
・有効捕集面積： 63.6 [cm²]
・検出有効面積 (β線)： 19.6 [cm²]
・検出有効面積 (α線)： 39.9 [cm²]

β線 時定数 (BG:30[s], 試料:10[s])

・計測器換算定数： 3.34E-07 [Bq/cm³・cpm]

・BG値： 100 [cpm]

・検出限界カウント： 75.0 [cpm]

・検出限界値： 2.5E-05 [Bq/cm³]

α線 時定数 (BG:30[s], 試料:10[s])

・計測器換算定数： 2.05E-07 [Bq/cm³・cpm]

・BG値： 0 [cpm]

・検出限界カウント： 27.0 [cpm]

・検出限界値： 5.5E-06 [Bq/cm³]

放射線測定記録

測定日

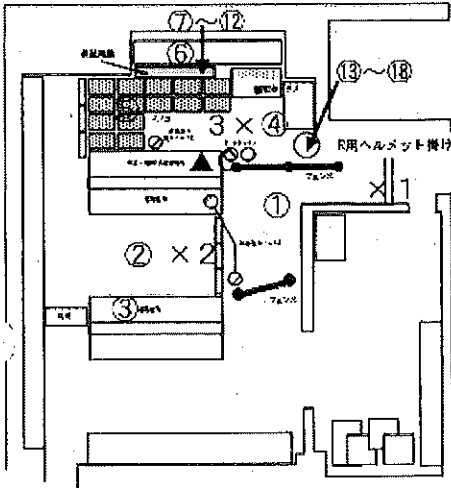
2023年9月15日 / ✓

×：空間線量当量率測定ポイント ○：スミア採取ポイント ▲：ダスト採取ポイント

● 3・4号機サービス建屋 1階ホットラボ

【表面汚染密度】の測定結果

【ポイント図】



No.	測定ポイント	β線			α線			AL 処置
		gross[cpm]	net[cpm]	[Bq/cm ²]	gross[cpm]	net[cpm]	[Bq/cm ²]	
①	Y zone側床面 1	—	—	—	—	—	—	
②	Y zone側床面 2	—	—	—	—	—	—	
③	短靴棚	—	—	—	—	—	—	
④	R zone側床面	—	—	—	—	—	—	
⑤	スノコ	—	—	—	—	—	—	
⑥	長靴棚	—	—	—	—	—	—	
⑦	長靴 (5足)	—	—	—	—	—	—	
⑧	長靴 (5足)	—	—	—	—	—	—	
⑨	長靴 (5足)	—	—	—	—	—	—	
⑩	長靴 (5足)	—	—	—	—	—	—	
⑪	長靴 (5足)	—	—	—	—	—	—	
⑫	長靴 (5足)	—	—	—	—	—	—	
⑬	ヘルメット (5個)	—	—	—	—	—	—	
⑭	ヘルメット (5個)	—	—	—	—	—	—	
⑮	ヘルメット (5個)	—	—	—	—	—	—	
⑯	ヘルメット (5個)	—	—	—	—	—	—	
⑰	ヘルメット (5個)	—	—	—	—	—	—	
⑱	ヘルメット (5個)	—	—	—	—	—	—	

(表面汚染密度の検出限界)

β線 時定数 (BG:30[s], 試料:10[s])

・測定器：
・機器効率： [%]
・線源効率： [%]
・採取面積： [cm²]
・BG値： [cpm]
・検出限界カウント： [cpm]

《採取効率：0.5》 床、スノコ、棚

・換算定数： [Bq/cm²・cpm]
・検出限界値： [Bq/cm²]

《採取効率：0.1》 長靴、ヘルメット

・換算定数： [Bq/cm²・cpm]
・検出限界値： [Bq/cm²]

α線 時定数 (BG:30[s], 試料:30[s])

・測定器：
・機器効率： [%]
・線源効率： [%]
・採取面積： [cm²]
・BG値： [cpm]
・検出限界カウント： [cpm]

《採取効率：0.5》 床、スノコ、棚

・換算定数： [Bq/cm²・cpm]
・検出限界値： [Bq/cm²]

《採取効率：0.1》 長靴、ヘルメット

・換算定数： [Bq/cm²・cpm]
・検出限界値： [Bq/cm²]

【空間線量当量率】の測定結果

・測定器：

No.	γ線 [mSv/h]	
	前回	今回
×1	—	—
×2	—	—
×3	—	—

重要汚染区域等区域の維持基準目安値

空間線量当量率 (γ線)
前回の2倍未満表面汚染密度 (β線)
・スミアNo. ⑤
4[Bq/cm²]未満
・その他のポイント
40[Bq/cm²]未満表面汚染密度 (α線)
0.4[Bq/cm²]未満空气中放射性物質濃度 (β線)
2×10⁻³[Bq/cm³]未満空气中放射性物質濃度 (α線)
検出限界値未満

【空气中放射性物質濃度】の測定結果

No.	採取時間	β線			α線			AL 処置
		gross[cpm]	net[cpm]	[Bq/cm ³]	gross[cpm]	net[cpm]	[Bq/cm ³]	
▲C	9/14 10:20 ~ 10:30	—	—	—	180	180	3.7E-05	※再測定
C再	— ~ —	—	—	—	0	0	<5.5E-06	

※C再：9月14日 (木) に採取した試料の再測定を実施。 / ✓

(空气中放射性物質濃度の検出限界)

・測定器： FI-GDS-122
・流量： 141.1 [L/min]
・採取時間： 10 [min]
・採取量： 1411 [L]
・採取効率： 99.0 [%]
・有効捕集面積： 63.6 [cm²]
・検出有効面積 (β線)： 19.6 [cm²]
・検出有効面積 (α線)： 39.9 [cm²]

β線 時定数 (BG:30[s], 試料:10[s])
・計測器換算定数： [Bq/cm³・cpm]
・BG値： [cpm]
・検出限界カウント： [cpm]
・検出限界値： [Bq/cm³]

α線 時定数 (BG:30[s], 試料:10[s])
・測定器： FI-α-113
・計測器換算定数： 2.05E-07 [Bq/cm³・cpm]
・BG値： 0 [cpm]
・機器効率： 37.1 [%]
・線源効率： 25.0 [%]
・検出限界カウント： 27.0 [cpm]
・検出限界値： 5.5E-06 [Bq/cm³]

放射線測定記録

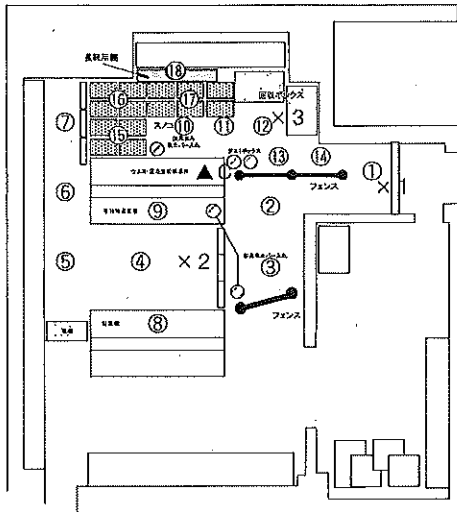
測定日

2023年9月21日 /

×：空間線量当量率測定ポイント ○：スミア採取ポイント ▲：ダスト採取ポイント

● 3・4号機サービス建屋 1階ホットラボ 【表面汚染密度】の測定結果

【ポイント図】



No.	測定ポイント	β線			α線			A.L. 処置
		gross[cpm]	net[cpm]	[Bq/cm ²]	gross[cpm]	net[cpm]	[Bq/cm ²]	
①	Y zone側床面1	300	200	2.9E+00	0	0	<1.6E-01	
②	Y zone側床面1	300	200	2.9E+00	0	0	<1.6E-01	
③	Y zone側床面1	200	100	1.4E+00	0	0	<1.6E-01	
④	Y zone側床面2	200	100	1.4E+00	0	0	<1.6E-01	
⑤	Y zone側床面2	200	100	1.4E+00	0	0	<1.6E-01	
⑥	Y zone側床面2	200	100	1.4E+00	0	0	<1.6E-01	
⑦	Y zone側床面2	200	100	1.4E+00	0	0	<1.6E-01	
⑧	短靴棚	200	100	1.4E+00	0	0	<1.6E-01	
⑨	手持物品置場	200	100	1.4E+00	0	0	<1.6E-01	
⑩	R zone側床面	300	200	2.9E+00	0	0	<1.6E-01	
⑪	R zone側床面	300	200	2.9E+00	0	0	<1.6E-01	
⑫	R zone側床面	300	200	2.9E+00	0	0	<1.6E-01	
⑬	R zone側床面	200	100	1.4E+00	0	0	<1.6E-01	
⑭	R zone側床面	200	100	1.4E+00	0	0	<1.6E-01	
⑮	スノコ	200	100	1.4E+00	0	0	<1.6E-01	
⑯	スノコ	200	100	1.4E+00	0	0	<1.6E-01	
⑰	スノコ	200	100	1.4E+00	0	0	<1.6E-01	
⑱	長靴棚	200	100	1.4E+00	0	0	<1.6E-01	
⑲	長靴 (5足)	200	100	1.4E+00	0	0	<1.6E-01	
⑳	長靴 (5足)	200	100	1.4E+00	0	0	<1.6E-01	
㉑	長靴 (5足)	200	100	1.4E+00	0	0	<1.6E-01	
㉒	長靴 (5足)	200	100	1.4E+00	0	0	<1.6E-01	
㉓	長靴 (5足)	200	100	1.4E+00	0	0	<1.6E-01	
㉔	長靴 (5足)	200	100	1.4E+00	0	0	<1.6E-01	
㉕	ヘルメット (5個)	200	100	1.4E+00	0	0	<1.6E-01	
㉖	ヘルメット (5個)	200	100	1.4E+00	0	0	<1.6E-01	
㉗	ヘルメット (5個)	200	100	1.4E+00	0	0	<1.6E-01	
㉘	ヘルメット (5個)	200	100	1.4E+00	0	0	<1.6E-01	
㉙	ヘルメット (5個)	200	100	1.4E+00	0	0	<1.6E-01	
㉚	ヘルメット (5個)	200	100	1.4E+00	0	0	<1.6E-01	

【空間線量当量率】の測定結果

・測定器： F1-ICW-315

No.	γ線[mSv/h]	
	前回	今回
×1	0.0040	0.0060
×2	0.0040	0.0060
×3	0.0060	0.0060

(表面汚染密度の検出限界)

β線 時定数 (BG:30[s], 試料:10[s])

・測定器： F1-GMAD-450
・機器効率： 29.0 [%]
・線源効率： 40.0 [%]
・採取面積： 100 [cm²]
・BG値： 100 [cpm]
・検出限界カウント： 75.0 [cpm]

<< 採取効率：0.1 >>

・換算定数： 1.44E-02 [Bq/cm²・cpm]
・検出限界値： 1.1E+00 [Bq/cm²]

α線 時定数 (BG:30[s], 試料:30[s])

・測定器： F1-α-113
・機器効率： 37.1 [%]
・線源効率： 25.0 [%]
・採取面積： 100 [cm²]
・BG値： 0 [cpm]
・検出限界カウント： 9.0 [cpm]

<< 採取効率：0.1 >>

・換算定数： 1.80E-02 [Bq/cm²・cpm]
・検出限界値： 1.6E-01 [Bq/cm²]

■ 重要汚染区域等区域の維持基準値

空間線量当量率 (γ線)

前回値の2倍未満

表面汚染密度 (β線)

・スミアNo. ⑩⑪⑫

4[Bq/cm²]未満

・その他のポイント

40[Bq/cm²]未満

表面汚染密度 (α線)

0.4[Bq/cm²]未満

空气中放射性物質濃度 (β線)

2×10⁻³[Bq/cm³]未満

空气中放射性物質濃度 (α線)

検出限界値未満

【空气中放射性物質濃度】の測定結果

No.	採取時間	β線			α線			A.L. 処置
		gross[cpm]	net[cpm]	[Bq/cm ³]	gross[cpm]	net[cpm]	[Bq/cm ³]	
▲C	9:30 ~ 9:40	400	300	9.5E-05	300	300	5.8E-05	※検出

(空气中放射性物質濃度の検出限界)

・測定器： F1-CDS-121
・流量： 148.5 [L/min]
・採取時間： 10 [min]
・採取量： 1485 [L]
・採取効率： 99.0 [%]
・有効捕集面積： 63.6 [cm²]
・検出有効面積 (β線)： 19.6 [cm²]
・検出有効面積 (α線)： 39.9 [cm²]

β線 時定数 (BG:30[s], 試料:10[s])
・計測器換算定数： 3.17E-07 [Bq/cm³・cpm]
・BG値： 100 [cpm]
・検出限界カウント： 75.0 [cpm]

・検出限界値： 2.4E-05 [Bq/cm³]

α線 時定数 (BG:30[s], 試料:10[s])
・計測器換算定数： 1.96E-07 [Bq/cm³・cpm]
・BG値： 0 [cpm]
・検出限界カウント： 27.0 [cpm]

・検出限界値： 5.3E-06 [Bq/cm³]

放射線測定記録

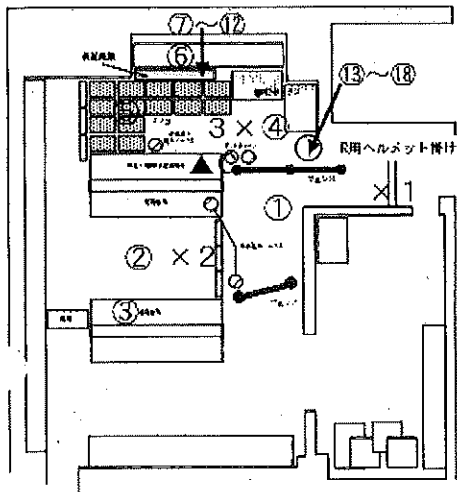
測定日

2023年9月22日 /

×：空間線量当量率測定ポイント ○：スミア採取ポイント ▲：ダスト採取ポイント

●3：4号機サービス建屋 1階ホットラボ 【表面汚染密度】の測定結果

【ポイント図】



No.	測定ポイント	β線			α線			A.L. 処置
		gross[cpm]	net[cpm]	[Bq/cm ²]	gross[cpm]	net[cpm]	[Bq/cm ²]	
①	Y zone側床面1	-	-	-	-	-	-	
②	Y zone側床面2	-	-	-	-	-	-	
③	短靴棚	-	-	-	-	-	-	
④	R zone側床面	-	-	-	-	-	-	
⑤	スノコ	-	-	-	-	-	-	
⑥	長靴棚	-	-	-	-	-	-	
⑦	長靴 (5足)	-	-	-	-	-	-	
⑧	長靴 (5足)	-	-	-	-	-	-	
⑨	長靴 (5足)	-	-	-	-	-	-	
⑩	長靴 (5足)	-	-	-	-	-	-	
⑪	長靴 (5足)	-	-	-	-	-	-	
⑫	長靴 (5足)	-	-	-	-	-	-	
⑬	ヘルメット (5個)	-	-	-	-	-	-	
⑭	ヘルメット (5個)	-	-	-	-	-	-	
⑮	ヘルメット (5個)	-	-	-	-	-	-	
⑯	ヘルメット (5個)	-	-	-	-	-	-	
⑰	ヘルメット (5個)	-	-	-	-	-	-	
⑱	ヘルメット (5個)	-	-	-	-	-	-	

(表面汚染密度の検出限界)

β線 時定数 (BG:30[s], 試料:10[s])

・測定器：
 ・機器効率：
 ・線源効率：
 ・採取面積：
 ・BG値：
 ・検出限界カウント：

《採取効率：0.5》 床、スノコ、棚
 ・換算定数：
 ・検出限界値：

《採取効率：0.1》 長靴、ヘルメット
 ・換算定数：
 ・検出限界値：

α線 時定数 (BG:30[s], 試料:30[s])

・測定器：
 ・機器効率：
 ・線源効率：
 ・採取面積：
 ・BG値：
 ・検出限界カウント：

《採取効率：0.5》 床、スノコ、棚
 ・換算定数：
 ・検出限界値：

《採取効率：0.1》 長靴、ヘルメット
 ・換算定数：
 ・検出限界値：

【空間線量当量率】の測定結果

・測定器：

No.	γ線 [mSv/h]	
	前回	今回
×1	-	-
×2	-	-
×3	-	-

重要汚染区域等区域の維持基準目安値

空間線量当量率 (γ線)
前回値の2倍未満表面汚染密度 (β線)
・スミアNo. ⑤
4[Bq/cm²]未満
・その他のポイント
40[Bq/cm²]未満表面汚染密度 (α線)
0.4[Bq/cm²]未満空气中放射性物質濃度 (β線)
2×10⁻³[Bq/cm³]未満空气中放射性物質濃度 (α線)
検出限界値未満

【空气中放射性物質濃度】の測定結果

No.	採取時間	β線			α線			A.L. 処置
		gross[cpm]	net[cpm]	[Bq/cm ³]	gross[cpm]	net[cpm]	[Bq/cm ³]	
▲C	9/21 9:30 ~ 9:40	-	-	-	300	300	5.8E-05	※再測定
C再	- ~ -	-	-	-	0	0	<5.3E-06	

※C再：9月21日 (木) に採取した試料の再測定を実施。

(空气中放射性物質濃度の検出限界)

・測定器：FI-GDS-121
 ・流量：148.5 [L/min]
 ・採取時間：10 [min]
 ・採取量：1485 [L]
 ・採取効率：99.0 [%]
 ・有効捕集面積：63.6 [cm²]
 ・検出有効面積 (β線)：19.6 [cm²]
 ・検出有効面積 (α線)：39.9 [cm²]

β線 時定数 (BG:30[s], 試料:10[s])
 ・計測器換算定数：
 ・BG値：
 ・検出限界カウント：
 ・検出限界値：

α線 時定数 (BG:30[s], 試料:10[s])
 ・測定器：FI-α-113
 ・計測器換算定数：1.95E-07 [Bq/cm³・cpm]
 ・BG値：0 [cpm]
 ・機器効率：37.1 [%]
 ・線源効率：25.0 [%]
 ・検出限界カウント：27.0 [cpm]
 ・検出限界値：5.3E-06 [Bq/cm³]

放射線測定記録

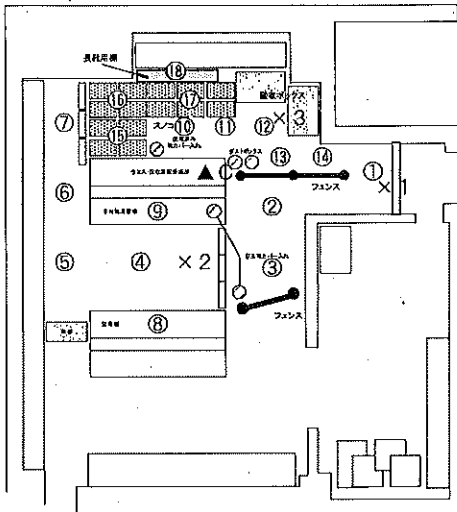
測定日

2023年9月28日 /

×：空間線量当量率測定ポイント ○：スミア採取ポイント ▲：ダスト採取ポイント

●3・4号機サービス建屋 1階ホットラボ 【表面汚染密度】の測定結果

【ポイント図】



No.	測定ポイント	β線			α線			A L 処置
		gross[cpm]	net[cpm]	[Bq/cm ²]	gross[cpm]	net[cpm]	[Bq/cm ²]	
①	Y zone側床面1	300	200	2.9E+00	0	0	<1.6E-01	
②	Y zone側床面1	400	300	4.3E+00	0	0	<1.6E-01	
③	Y zone側床面1	500	400	5.7E+00	0	0	<1.6E-01	
④	Y zone側床面2	300	200	2.9E+00	0	0	<1.6E-01	
⑤	Y zone側床面2	200	100	1.4E+00	0	0	<1.6E-01	
⑥	Y zone側床面2	200	100	1.4E+00	0	0	<1.6E-01	
⑦	Y zone側床面2	200	100	1.4E+00	0	0	<1.6E-01	
⑧	短靴棚	200	100	1.4E+00	0	0	<1.6E-01	
⑨	手持物品置場	200	100	1.4E+00	0	0	<1.6E-01	
⑩	R zone側床面	200	100	1.4E+00	0	0	<1.6E-01	
⑪	R zone側床面	200	100	1.4E+00	0	0	<1.6E-01	
⑫	R zone側床面	200	100	1.4E+00	0	0	<1.6E-01	
⑬	R zone側床面	200	100	1.4E+00	0	0	<1.6E-01	
⑭	R zone側床面	300	200	2.9E+00	0	0	<1.6E-01	
⑮	スノコ	200	100	1.4E+00	0	0	<1.6E-01	
⑯	スノコ	200	100	1.4E+00	0	0	<1.6E-01	
⑰	スノコ	200	100	1.4E+00	0	0	<1.6E-01	
⑱	長靴棚	200	100	1.4E+00	0	0	<1.6E-01	
⑲	長靴 (5足)	200	100	1.4E+00	0	0	<1.6E-01	
⑳	長靴 (5足)	200	100	1.4E+00	0	0	<1.6E-01	
㉑	長靴 (6足)	200	100	1.4E+00	0	0	<1.6E-01	
㉒	長靴 (6足)	200	100	1.4E+00	0	0	<1.6E-01	
㉓	長靴 (6足)	200	100	1.4E+00	0	0	<1.6E-01	
㉔	長靴 (6足)	200	100	1.4E+00	0	0	<1.6E-01	
㉕	ヘルメット (5個)	200	100	1.4E+00	0	0	<1.6E-01	
㉖	ヘルメット (6個)	200	100	1.4E+00	0	0	<1.6E-01	
㉗	ヘルメット (6個)	200	100	1.4E+00	0	0	<1.6E-01	
㉘	ヘルメット (6個)	200	100	1.4E+00	0	0	<1.6E-01	
㉙	ヘルメット (5個)	200	100	1.4E+00	0	0	<1.6E-01	
㉚	ヘルメット (5個)	200	100	1.4E+00	0	0	<1.6E-01	

【空間線量当量率】の測定結果

・測定器： F1-ICW-135

No.	γ線 [mSv/h]	
	前回	今回
×1	0.0060	0.0060
×2	0.0060	0.0040
×3	0.0060	0.0060

(表面汚染密度の検出限界)

β線 時定数 (BG:30[s], 試料:10[s])

・測定器： F1-GMAD-450
・機器効率： 29.0 [%]
・線源効率： 40.0 [%]
・採取面積： 100 [cm²]
・BG値： 100 [cpm]
・検出限界カウント： 75.0 [cpm]

≪採取効率: 0.1≫

・換算定数： 1.44E-02 [Bq/cm²・cpm]
・検出限界値： 1.1E+00 [Bq/cm²]

α線 時定数 (BG:30[s], 試料:30[s])

・測定器： F1-α-113
・機器効率： 37.1 [%]
・線源効率： 25.0 [%]
・採取面積： 100 [cm²]
・BG値： 0 [cpm]
・検出限界カウント： 9.0 [cpm]

≪採取効率: 0.1≫

・換算定数： 1.80E-02 [Bq/cm²・cpm]
・検出限界値： 1.6E-01 [Bq/cm²]

■重汚染区域等区域の汚染基準目安値■

空間線量当量率 (γ線)

前回値の2倍未満

表面汚染密度 (β線)

・スミアNo. ⑤⑥⑦

4[Bq/cm²]未満

・その他のポイント

40[Bq/cm²]未満

表面汚染密度 (α線)

0.4[Bq/cm²]未満

空气中放射性物質濃度 (β線)

2×10⁻³[Bq/cm³]未満

空气中放射性物質濃度 (α線)

検出限界値未満

【空气中放射性物質濃度】の測定結果

No.	採取時間	β線			α線			A L 処置
		gross[cpm]	net[cpm]	[Bq/cm ³]	gross[cpm]	net[cpm]	[Bq/cm ³]	
▲C	10:10 ~ 10:20	150	50	<2.4E-05	150	150	2.9E-05	※再測定

(空气中放射性物質濃度の検出限界)

・測定器： F1-CDS-121
・流量： 148.5 [L/min]
・採取時間： 10 [min]
・採取量： 1485 [L]
・採取効率： 99.0 [%]
・有効捕集面積： 63.6 [cm²]
・検出有効面積 (β線)： 19.6 [cm²]
・検出有効面積 (α線)： 39.9 [cm²]

β線 時定数 (BG:30[s], 試料:10[s])
・計測器換算定数： 3.17E-07 [Bq/cm³・cpm]
・BG値： 100 [cpm]
・検出限界カウント： 75.0 [cpm]

・検出限界値： 2.4E-05 [Bq/cm³]

α線 時定数 (BG:30[s], 試料:10[s])
・計測器換算定数： 1.95E-07 [Bq/cm³・cpm]
・BG値： 0 [cpm]
・検出限界カウント： 27.0 [cpm]

・検出限界値： 5.3E-06 [Bq/cm³]

放射線測定記録

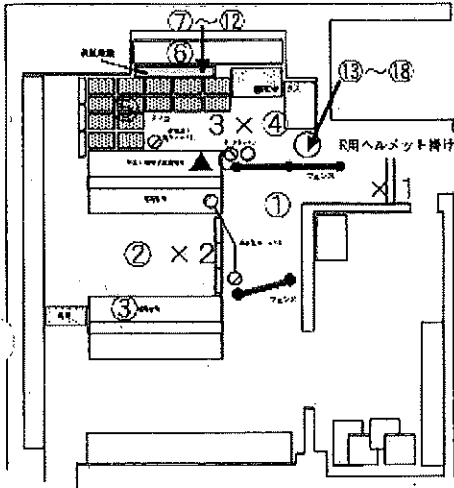
測定日

2023年9月29日

×：空間線量当量率測定ポイント ○：スミア採取ポイント ▲：ダスト採取ポイント

● 3・4号機サービス建屋 1階ホットラボ 【表面汚染密度】の測定結果

【ポイント図】



No.	測定ポイント	β線			α線			AL 処置
		gross[cpm]	net[cpm]	[Bq/cm ²]	gross[cpm]	net[cpm]	[Bq/cm ²]	
①	Y zone側床面1	—	—	—	—	—	—	
②	Y zone側床面2	—	—	—	—	—	—	
③	短靴棚	—	—	—	—	—	—	
④	R zone側床面	—	—	—	—	—	—	
⑤	スノコ	—	—	—	—	—	—	
⑥	長靴棚	—	—	—	—	—	—	
⑦	長靴 (5足)	—	—	—	—	—	—	
⑧	長靴 (5足)	—	—	—	—	—	—	
⑨	長靴 (5足)	—	—	—	—	—	—	
⑩	長靴 (5足)	—	—	—	—	—	—	
⑪	長靴 (5足)	—	—	—	—	—	—	
⑫	長靴 (5足)	—	—	—	—	—	—	
⑬	ヘルメット (5個)	—	—	—	—	—	—	
⑭	ヘルメット (5個)	—	—	—	—	—	—	
⑮	ヘルメット (5個)	—	—	—	—	—	—	
⑯	ヘルメット (5個)	—	—	—	—	—	—	
⑰	ヘルメット (5個)	—	—	—	—	—	—	
⑱	ヘルメット (5個)	—	—	—	—	—	—	

(表面汚染密度の検出限界)

β線 時定数 (BG:30[s]、試料:10[s])

・測定器：
 ・機器効率： [%]
 ・線源効率： [%]
 ・採取面積： [cm²]
 ・BG値： [cpm]
 ・検出限界カウント： [cpm]

≪採取効率：0.5≫ 床、スノコ、棚

・換算定数： [Bq/cm²・cpm]
 ・検出限界値： [Bq/cm²]

≪採取効率：0.1≫ 長靴、ヘルメット

・換算定数： [Bq/cm²・cpm]
 ・検出限界値： [Bq/cm²]

α線 時定数 (BG:30[s]、試料:30[s])

・測定器：
 ・機器効率： [%]
 ・線源効率： [%]
 ・採取面積： [cm²]
 ・BG値： [cpm]
 ・検出限界カウント： [cpm]

≪採取効率：0.5≫ 床、スノコ、棚

・換算定数： [Bq/cm²・cpm]
 ・検出限界値： [Bq/cm²]

≪採取効率：0.1≫ 長靴、ヘルメット

・換算定数： [Bq/cm²・cpm]
 ・検出限界値： [Bq/cm²]

【空間線量当量率】の測定結果

・測定器：—

No.	γ線[mSv/h]	
	前回	今回
×1	—	—
×2	—	—
×3	—	—

重要汚染区域等区域の維持基準項目空位欄

空間線量当量率 (γ線)
前回の2倍未満

表面汚染密度 (β線)

・スミアNo. ⑤
 4[Bq/cm²]未満
 ・その他のポイント
 40[Bq/cm²]未満

表面汚染密度 (α線)

0.4[Bq/cm²]未満

空气中放射性物質濃度 (β線)

2×10⁻³[Bq/cm³]未満

空气中放射性物質濃度 (α線)

検出限界値未満

【空气中放射性物質濃度】の測定結果

No.	採取時間	β線			α線			AL 処置
		gross[cpm]	net[cpm]	[Bq/cm ³]	gross[cpm]	net[cpm]	[Bq/cm ³]	
▲C	9/28 10:10 ~ 10:20	—	—	—	150	150	2.9E-05	※再測定
C再	— ~ —	—	—	—	0	0	<5.3E-06	

※C再：9月28日 (木) に採取した試料の再測定を実施。

(空气中放射性物質濃度の検出限界)

・測定器： FI-CDS-121
 ・流量： 148.5 [L/min]
 ・採取時間： 10 [min]
 ・採取量： 1485 [L]
 ・採取効率： 99.0 [%]
 ・有効捕集面積： 63.6 [cm²]
 ・検出有効面積 (β線)： 19.6 [cm²]
 ・検出有効面積 (α線)： 39.9 [cm²]

β線 時定数 (BG:30[s]、試料:10[s])
 ・計測器換算定数： [Bq/cm³・cpm]
 ・BG値： [cpm]
 ・検出限界カウント： [cpm]
 ・検出限界値： [Bq/cm³]

α線 時定数 (BG:30[s]、試料:10[s])
 ・測定器： FI-α-113
 ・計測器換算定数： 1.95E-07 [Bq/cm³・cpm]
 ・BG値： 0 [cpm]
 ・機器効率： 37.1 [%]
 ・線源効率： 25.0 [%]
 ・検出限界カウント： 27.0 [cpm]
 ・検出限界値： 5.3E-06 [Bq/cm³]

放射線測定記録

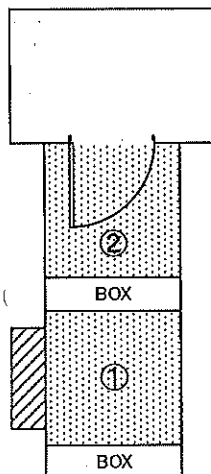
測定日

2023年9月6日 <

×：空間線量当量率測定ポイント ○：スミア採取ポイント ▲：ダスト採取ポイント

● 1号機 T/B 北側エアロック付近

【ポイント図】



【表面汚染密度】の測定結果

No.	測定ポイント	β線			α線			AL 処置
		gross[cpm]	net[cpm]	[Bq/cm ²]	gross[cpm]	net[cpm]	[Bq/cm ²]	
①	Y zone側床面	200	100	1.4E+00	0	0	<1.6E-01	
②	R zone側床面	200	100	1.4E+00	0	0	<1.6E-01	
③	長靴 (5足)	200	100	1.4E+00	0	0	<1.6E-01	

(表面汚染密度の検出限界)

β線 時定数 (BG:30[s]、試料:10[s])

・測定器: F1-GMAD-450
・機器効率: 29.0 [%]
・線源効率: 40.0 [%]
・採取面積: 100 [cm²]
・BG値: 100 [cpm]
・検出限界カウント: 75.0 [cpm]

《採取効率: 0.1》

・換算定数: 1.44E-02 [Bq/cm²・cpm]
・検出限界値: 1.1E+00 [Bq/cm²]

α線 時定数 (BG:30[s]、試料:30[s])

・測定器: F1-α-113
・機器効率: 37.1 [%]
・線源効率: 25.0 [%]
・採取面積: 100 [cm²]
・BG値: 0 [cpm]
・検出限界カウント: 9.0 [cpm]

《採取効率: 0.1》

・換算定数: 1.80E-02 [Bq/cm²・cpm]
・検出限界値: 1.6E-01 [Bq/cm²]

重要汚染区域等区画の維持基準目安値

表面汚染密度 (β線)

- ・スミアNo. ①
4[Bq/cm²]未満
- ・スミアNo. ②、③
40[Bq/cm²]未満

表面汚染密度 (α線)

0.4[Bq/cm²]未満

放射線測定記録

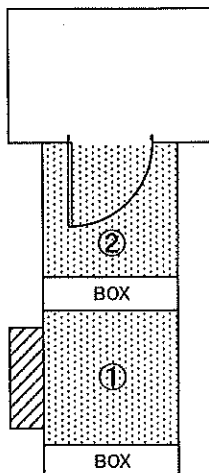
測定日

2023年9月12日

×：空間線量当量率測定ポイント、○：スミア採取ポイント ▲：ダスト採取ポイント

●1号機 T/B 北側エアロック付近

【ポイント図】



【表面汚染密度】の測定結果

No.	測定ポイント	β線			α線			AL処置
		gross[cpm]	net[cpm]	[Bq/cm ²]	gross[cpm]	net[cpm]	[Bq/cm ²]	
①	Y zone側床面	200	100	1.4E+00	0	0	<1.6E-01	
②	R zone側床面	200	100	1.4E+00	0	0	<1.6E-01	
③	長靴 (5足)	200	100	1.4E+00	0	0	<1.6E-01	

(表面汚染密度の検出限界)

β線 時定数 (BG:30[s]、試料:10[s])

・測定器: FI-GMAD-450
・機器効率: 29.0 [%]
・線源効率: 40.0 [%]
・採取面積: 100 [cm²]
・BG値: 100 [cpm]
・検出限界カウント: 75.0 [cpm]

≪採取効率: 0.1≫

・換算定数: 1.44E-02 [Bq/cm²・cpm]
・検出限界値: 1.1E+00 [Bq/cm²]

α線 時定数 (BG:30[s]、試料:30[s])

・測定器: FI-α-113
・機器効率: 37.1 [%]
・線源効率: 25.0 [%]
・採取面積: 100 [cm²]
・BG値: 0 [cpm]
・検出限界カウント: 9.0 [cpm]

≪採取効率: 0.1≫

・換算定数: 1.80E-02 [Bq/cm²・cpm]
・検出限界値: 1.6E-01 [Bq/cm²]

調査汚染区域等区域の維持基準目安値

表面汚染密度 (β線)

・スミアNo. ①
4[Bq/cm²]未満
・スミアNo. ②、③
40[Bq/cm²]未満

表面汚染密度 (α線)

0.4[Bq/cm²]未満

放射線測定記録

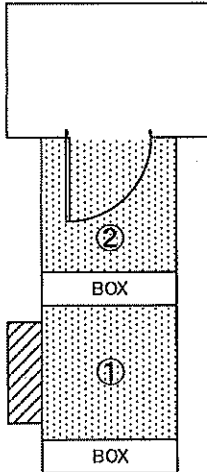
測定日

2023年9月20日 /

×：空間線量当量率測定ポイント ○：スミア採取ポイント ▲：ダスト採取ポイント

● 1号機 T/B 北側エアロック付近

【ポイント図】



【表面汚染密度】の測定結果

No.	測定ポイント	β線			α線			A.L.範囲
		gross[cpm]	net[cpm]	[Bq/cm ²]	gross[cpm]	net[cpm]	[Bq/cm ²]	
①	Y zone側床面	200	100	1.4E+00	0	0	<1.6E-01	
②	R zone側床面	200	100	1.4E+00	0	0	<1.6E-01	
③	長靴 (5足)	200	100	1.4E+00	0	0	<1.6E-01	

(表面汚染密度の検出限界)

β線 時定数 (BG:30[s]、試料:10[s])

・測定器: FI-GMAD-450
・機器効率: 29.0 [%]
・線源効率: 40.0 [%]
・採取面積: 100 [cm²]
・BG値: 100 [cpm]
・検出限界カウント: 75.0 [cpm]

《採取効率: 0.1》

・換算定数: 1.44E-02 [Bq/cm²・cpm]
・検出限界値: 1.1E+00 [Bq/cm²]

α線 時定数 (BG:30[s]、試料:30[s])

・測定器: FI-α-113
・機器効率: 37.1 [%]
・線源効率: 25.0 [%]
・採取面積: 100 [cm²]
・BG値: 0 [cpm]
・検出限界カウント: 9.0 [cpm]

《採取効率: 0.1》

・換算定数: 1.80E-02 [Bq/cm²・cpm]
・検出限界値: 1.6E-01 [Bq/cm²]

■ 重汚染区域等区域の維持基準値

表面汚染密度 (β線)

- ・スミアNo. ①
4[Bq/cm²]未満
- ・スミアNo. ②、③
40[Bq/cm²]未満

表面汚染密度 (α線)

0.4[Bq/cm²]未満

放射線測定記録

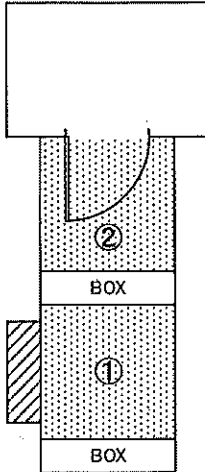
測定日

2023年9月26日 √

×：空間線量当量率測定ポイント ○：スミア採取ポイント ▲：ダスト採取ポイント

● 1号機 T/B 北側エアロック付近

【ポイント図】



【表面汚染密度】の測定結果

No.	測定ポイント	β線			α線			AL処置
		gross [cpm]	net [cpm]	[Bq/cm ²]	gross [cpm]	net [cpm]	[Bq/cm ²]	
①	Y zone側床面	200	100	1.4E+00	0	0	<1.6E-01	
②	R zone側床面	200	100	1.4E+00	0	0	<1.6E-01	
③	長靴 (5足)	200	100	1.4E+00	0	0	<1.6E-01	

(表面汚染密度の検出限界)

β線 時定数 (BG:30[s]、試料:10[s])

- ・測定器: FI-GMAD-450
- ・機器効率: 29.0 [%]
- ・線源効率: 40.0 [%]
- ・採取面積: 100 [cm²]
- ・BG値: 100 [cpm]
- ・検出限界カウント: 75.0 [cpm]

《採取効率: 0.1》

- ・換算定数: 1.44E-02 [Bq/cm²・cpm]
- ・検出限界値: 1.1E+00 [Bq/cm²]

α線 時定数 (BG:30[s]、試料:30[s])

- ・測定器: FI-α-113
- ・機器効率: 37.1 [%]
- ・線源効率: 25.0 [%]
- ・採取面積: 100 [cm²]
- ・BG値: 0 [cpm]
- ・検出限界カウント: 9.0 [cpm]

《採取効率: 0.1》

- ・換算定数: 1.80E-02 [Bq/cm²・cpm]
- ・検出限界値: 1.6E-01 [Bq/cm²]

■ 重要汚染区域等区域の維持基準目安値 ■

表面汚染密度 (β線)

- ・スミアNo. ①
4[Bq/cm²]未満
- ・スミアNo. ②、③
40[Bq/cm²]未満

表面汚染密度 (α線)

0.4[Bq/cm²]未満

放射線測定記録

測定日

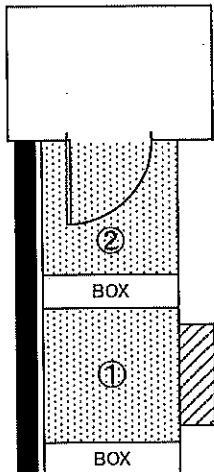
2023年9月6日

×：空間線量当量率測定ポイント ○：スミア採取ポイント ▲：ダスト採取ポイント

● 2号機 T/B 南側エアロック付近

【表面汚染密度】の測定結果

【ポイント図】



No.	測定ポイント	β線			α線			AL 処置
		gross[cpm]	net[cpm]	[Bq/cm ²]	gross[cpm]	net[cpm]	[Bq/cm ²]	
①	Y zone側床面	300	200	2.9E+00	0	0	<1.6E-01	
②	R zone側床面	300	200	2.9E+00	0	0	<1.6E-01	
③	長靴 (5足)	200	100	1.4E+00	0	0	<1.6E-01	
④	長靴 (5足)	200	100	1.4E+00	0	0	<1.6E-01	

(表面汚染密度の検出限界)

β線 時定数 (BG:30[s]、試料:10[s])

・測定器: F1-GMAD-450
・機器効率: 29.0 [%]
・線源効率: 40.0 [%]
・採取面積: 100 [cm²]
・BG値: 100 [cpm]
・検出限界カウント: 75.0 [cpm]

《採取効率: 0.1》

・換算定数: 1.44E-02 [Bq/cm²・cpm]
・検出限界値: 1.1E+00 [Bq/cm²]

α線 時定数 (BG:30[s]、試料:30[s])

・測定器: F1-α-113
・機器効率: 37.1 [%]
・線源効率: 25.0 [%]
・採取面積: 100. [cm²]
・BG値: 0 [cpm]
・検出限界カウント: 9.0 [cpm]

《採取効率: 0.1》

・換算定数: 1.80E-02 [Bq/cm²・cpm]
・検出限界値: 1.6E-01 [Bq/cm²]

重要汚染区域等区域の維持基準値表

表面汚染密度 (β線)

- ・スミアNo. ①
4[Bq/cm²]未満
- ・スミアNo. ②、③、④
40[Bq/cm²]未満

表面汚染密度 (α線)

0.4[Bq/cm²]未満

放射線測定記録

測定日

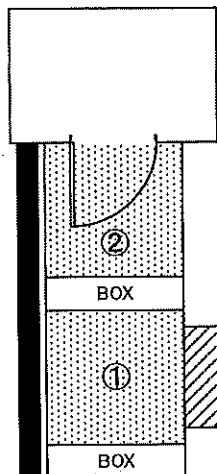
2023年9月12日

×：空間線量当量率測定ポイント ○：スミア採取ポイント ▲：ダスト採取ポイント

● 2号機 T/B 南側エアロック付近

【表面汚染密度】の測定結果

【ポイント図】



No.	測定ポイント	β線			α線			AL 処置
		gross[cpm]	net[cpm]	[Bq/cm ²]	gross[cpm]	net[cpm]	[Bq/cm ²]	
①	Y zone側床面	300	200	2.9E+00	0	0	<1.6E-01	
②	R zone側床面	300	200	2.9E+00	0	0	<1.6E-01	
③	長靴 (5足)	200	100	1.4E+00	0	0	<1.6E-01	
④	長靴 (5足)	200	100	1.4E+00	0	0	<1.6E-01	

(表面汚染密度の検出限界)

β線 時定数 (BG:30[s]、試料:10[s])

・測定器: F1-GMAD-450
・機器効率: 29.0 [%]
・線源効率: 40.0 [%]
・採取面積: 100 [cm²]
・BG値: 100 [cpm]
・検出限界カウント: 75.0 [cpm]

《採取効率: 0.1》

・換算定数: 1.44E-02 [Bq/cm²・cpm]
・検出限界値: 1.1E+00 [Bq/cm²]

α線 時定数 (BG:30[s]、試料:30[s])

・測定器: F1-α-113
・機器効率: 37.1 [%]
・線源効率: 25.0 [%]
・採取面積: 100 [cm²]
・BG値: 0 [cpm]
・検出限界カウント: 9.0 [cpm]

《採取効率: 0.1》

・換算定数: 1.80E-02 [Bq/cm²・cpm]
・検出限界値: 1.6E-01 [Bq/cm²]

重要汚染区域等区画の維持基準目安値表

表面汚染密度 (β線)

- ・スミアNo. ①
4[Bq/cm²]未満
- ・スミアNo. ②、③、④
40[Bq/cm²]未満

表面汚染密度 (α線)

0.4[Bq/cm²]未満

放射線測定記録

測定日

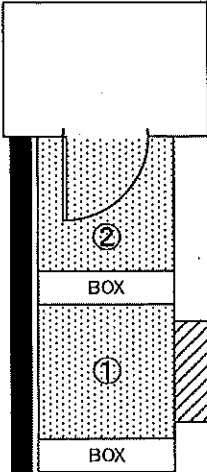
2023年9月20日

×：空間線量当量率測定ポイント ○：スミア採取ポイント ▲：ダスト採取ポイント

● 2号機 T/B 南側エアロック付近

【表面汚染密度】の測定結果

【ポイント図】



No.	測定ポイント	β線			α線			AL 処置
		gross[cpm]	net[cpm]	[Bq/cm ²]	gross[cpm]	net[cpm]	[Bq/cm ²]	
①	Y zone側床面	300	200	2.9E+00	0	0	<1.6E-01	
②	R zone側床面	300	200	2.9E+00	0	0	<1.6E-01	
③	長靴 (5足)	200	100	1.4E+00	0	0	<1.6E-01	
④	長靴 (5足)	200	100	1.4E+00	0	0	<1.6E-01	

(表面汚染密度の検出限界)

β線 時定数 (BG:30[s]、試料:10[s])

・測定器: FI-GMAD-450
・機器効率: 29.0 [%]
・線源効率: 40.0 [%]
・採取面積: 100 [cm²]
・BG値: 100 [cpm]
・検出限界カウント: 75.0 [cpm]

<採取効率: 0.1>

・換算定数: 1.44E-02 [Bq/cm²・cpm]
・検出限界値: 1.1E+00 [Bq/cm²]

α線 時定数 (BG:30[s]、試料:30[s])

・測定器: FI-α-113
・機器効率: 37.1 [%]
・線源効率: 25.0 [%]
・採取面積: 100 [cm²]
・BG値: 0 [cpm]
・検出限界カウント: 9.0 [cpm]

<採取効率: 0.1>

・換算定数: 1.80E-02 [Bq/cm²・cpm]
・検出限界値: 1.6E-01 [Bq/cm²]

■重要汚染区域等区画の維持基準目安値■

表面汚染密度 (β線)

- ・スミアNo. ①
4[Bq/cm²]未満
- ・スミアNo. ②、③、④
40[Bq/cm²]未満

表面汚染密度 (α線)

0.4[Bq/cm²]未満

放射線測定記録

測定日

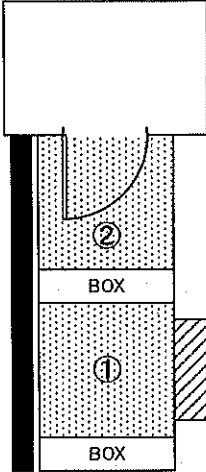
2023年9月26日 ✓

×：空間線量当量率測定ポイント ○：スミア採取ポイント ▲：ダスト採取ポイント

● 2号機 T/B 南側エアロック付近

【表面汚染密度】の測定結果

【ポイント図】



No.	測定ポイント	β線			α線			AL 処置
		gross[cpm]	net[cpm]	[Bq/cm ²]	gross[cpm]	net[cpm]	[Bq/cm ²]	
①	Y zone側床面	300	200	2.9E+00	0	0	<1.6E-01	
②	R zone側床面	300	200	2.9E+00	0	0	<1.6E-01	
③	長靴 (5足)	200	100	1.4E+00	0	0	<1.6E-01	
④	長靴 (5足)	200	100	1.4E+00	0	0	<1.6E-01	

(表面汚染密度の検出限界)

β線 時定数 (BG:30[s]、試料:10[s])

・測定器: F1-GMAD-450
・機器効率: 29.0 [%]
・線源効率: 40.0 [%]
・採取面積: 100 [cm²]
・BG値: 100 [cpm]
・検出限界カウント: 75.0 [cpm]

《採取効率: 0.1》

・換算定数: 1.44E-02 [Bq/cm²・cpm]
・検出限界値: 1.1E+00 [Bq/cm²]

✓

α線 時定数 (BG:30[s]、試料:30[s])

・測定器: F1-α-113
・機器効率: 37.1 [%]
・線源効率: 25.0 [%]
・採取面積: 100 [cm²]
・BG値: 0 [cpm]
・検出限界カウント: 9.0 [cpm]

《採取効率: 0.1》

・換算定数: 1.80E-02 [Bq/cm²・cpm]
・検出限界値: 1.6E-01 [Bq/cm²]

✓

■重汚染区域等区間の維持基準目安値表

表面汚染密度 (β線)

・スミアNo. ①
4[Bq/cm²]未満
・スミアNo. ②、③、④
40[Bq/cm²]未満

表面汚染密度 (α線)

0.4[Bq/cm²]未満

放射線測定記録

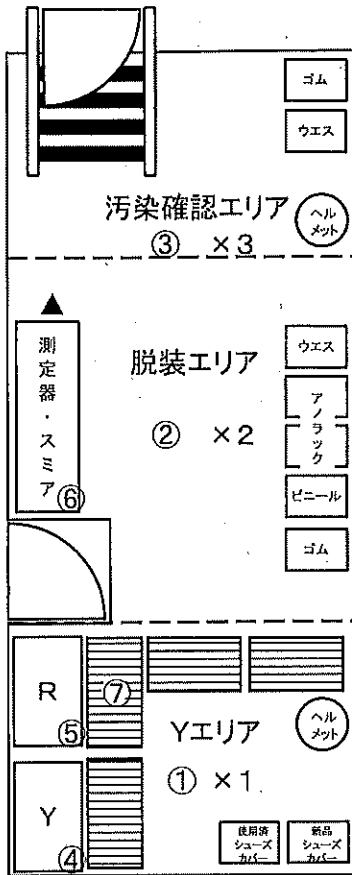
測定日

2023年9月1日 ✓

×：空間線量当量率測定ポイント ○：床面スミア採取ポイント ▲：ダスト採取ポイント

● 3号機 T/B 松の廊下 南一南人通口前 【表面汚染密度】の測定結果

【ポイント図】



【空間線量当量率】の測定結果

No.	γ線 [mSv/h]	
	前回	今回
×1	-	-
×2	-	-
×3	-	-

No.	測定ポイント	β線			α線			AL 処置
		gross[cpm]	net[cpm]	[Bq/cm ²]	gross[cpm]	net[cpm]	[Bq/cm ²]	
①	Y zone側床面	-	-	-	-	-	-	
②	Y zone側床面	-	-	-	-	-	-	
③	R zone側床面	-	-	-	-	-	-	
④	Y靴棚	-	-	-	-	-	-	
⑤	R靴棚	-	-	-	-	-	-	
⑥	棚	-	-	-	-	-	-	
⑦	スノコ	-	-	-	-	-	-	
⑧	R靴	-	-	-	-	-	-	
⑨	R靴	-	-	-	-	-	-	
⑩	R靴	-	-	-	-	-	-	
⑪	R靴	-	-	-	-	-	-	
⑫	ヘルメット	-	-	-	-	-	-	
⑬	ヘルメット	-	-	-	-	-	-	
⑭	ヘルメット	-	-	-	-	-	-	
⑮	ヘルメット	-	-	-	-	-	-	

(表面汚染密度の検出限界)

β線 時定数 (BG:30[s]、試料:10[s])

・測定器：
・機器効率： [%]
・線源効率： [%]
・採取面積： [cm²]
・BG値： [cpm]
・検出限界カウント： [cpm]

《採取効率：0.1》

・換算定数： [Bq/cm²・cpm]
・検出限界値： [Bq/cm²]

α線 時定数 (BG:30[s]、試料:30[s])

・測定器：
・機器効率： [%]
・線源効率： [%]
・採取面積： [cm²]
・BG値： [cpm]
・検出限界カウント： [cpm]

《採取効率：0.1》

・換算定数： [Bq/cm²・cpm]
・検出限界値： [Bq/cm²]

重要施設区域図の規格基準目録

空間線量当量率 (γ線)
前回の2倍未満表面汚染密度 (β線)
・スミアNo. ⑦
4[Bq/cm²]未満
・その他のポイント
40[Bq/cm²]未満表面汚染密度 (α線)
0.4[Bq/cm²]未満空气中放射性物質濃度 (β線)
2×10⁻³[Bq/cm³]未満空气中放射性物質濃度 (α線)
検出限界値未満

【空气中放射性物質濃度】の測定結果

No.	採取時間	β線			α線			AL 処置
		gross[cpm]	net[cpm]	[Bq/cm ³]	gross[cpm]	net[cpm]	[Bq/cm ³]	
▲	8/31 10:20 ~ 10:30	-	-	-	100	100	2.1E-05	再測定
▲再	- ~ -	-	-	-	0	0	<5.5E-06	

※▲再:8月31日(木)に採取した試料の再測定を実施。✓

(空气中放射性物質濃度の検出限界)

・測定器： FI-CDS-122
・流量： 141.1 [L/min]
・採取時間： 10 [min]
・採取量： 1411 [L]
・採取効率： 99.0 [%]
・有効捕集面積： 63.6 [cm²]
・検出有効面積 (β線)： 19.6 [cm²]
・検出有効面積 (α線)： 39.9 [cm²]

β線 時定数 (BG:30[s]、試料:10[s])
・計測器換算定数： [Bq/cm³・cpm]
・BG値： [cpm]
・検出限界カウント： [cpm]
・検出限界値： [Bq/cm³]

α線 時定数 (BG:30[s]、試料:10[s])
・測定器： FI-α-113
・計測器換算定数： 2.05E-07 [Bq/cm³・cpm]
・BG値： 0 [cpm]
・機器効率： 37.1 [%]
・線源効率： 25.0 [%]
・検出限界カウント： 27.0 [cpm]
・検出限界値： 5.5E-06 [Bq/cm³]

放射線測定記録

測定日

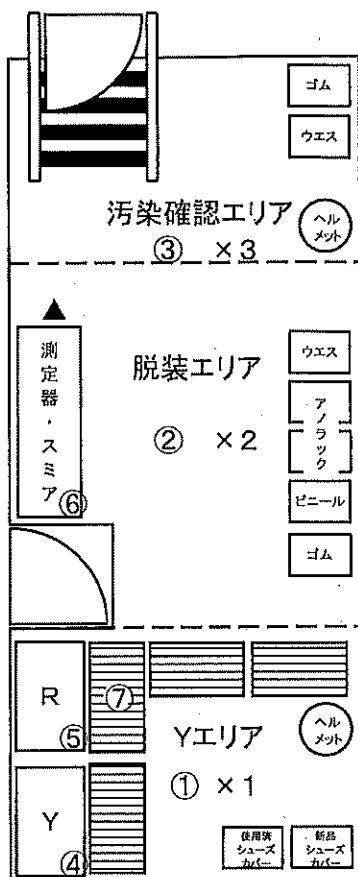
2023年9月7日

×：空間線量当量率測定ポイント ○：スミア採取ポイント（床） □：スミア採取ポイント（壁）

●3号機 T/B 松の廊下 南一南人通口前

【表面汚染密度】の測定結果

【ポイント図】



【空間線量当量率】の測定結果

・測定器： F1-ICW-135

No.	γ線 [mSv/h]	
	前回	今回
×1	0.080	0.080
×2	0.12	0.12
×3	0.16	0.16

(表面汚染密度の検出限界)

β線 時定数 (BG:30[s]、試料:10[s])

・測定器： F1-GMAD-450
・機器効率： 29.0 [%]
・線源効率： 40.0 [%]
・採取面積： 100 [cm²]
・BG値： 100 [cpm]
・検出限界カウント： 75.0 [cpm]

≪採取効率：0.1≫

・換算定数： 1.44E-02 [Bq/cm²・cpm]
・検出限界値： 1.1E+00 [Bq/cm²]

α線 時定数 (BG:30[s]、試料:30[s])

・測定器： F1-α-113
・機器効率： 37.1 [%]
・線源効率： 25.0 [%]
・採取面積： 100 [cm²]
・BG値： 0 [cpm]
・検出限界カウント： 9.0 [cpm]

≪採取効率：0.1≫

・換算定数： 1.80E-02 [Bq/cm²・cpm]
・検出限界値： 1.6E-01 [Bq/cm²]

重要汚染区域の汚染基準値目安

空間線量当量率 (γ線)

前回の2倍未満

表面汚染密度 (β線)

・スミアNo. ⑦

4[Bq/cm²]未満

・その他のポイント

40[Bq/cm²]未満

表面汚染密度 (α線)

0.4[Bq/cm²]未満

空气中放射性物質濃度 (β線)

2×10⁻³[Bq/cm³]未満

空气中放射性物質濃度 (α線)

検出限界値未満

【空气中放射性物質濃度】の測定結果

No.	採取時間	β線			α線			AL 処置
		gross [cpm]	net [cpm]	[Bq/cm ³]	gross [cpm]	net [cpm]	[Bq/cm ³]	
▲	9:30 ~ 9:40	200	100	3.3E-05	100	100	2.1E-05	※再測定

(空气中放射性物質濃度の検出限界)

・測定器： F1-CDS-122
・流量： 141.1 [L/min]
・採取時間： 10 [min]
・採取量： 1411 [L]
・採取効率： 99.0 [%]
・有効捕集面積： 63.6 [cm²]
・検出有効面積 (β線)： 19.6 [cm²]
・検出有効面積 (α線)： 39.9 [cm²]

β線 時定数 (BG:30[s]、試料:10[s])
・計測器換算定数： 3.34E-07 [Bq/cm³・cpm]
・BG値： 100 [cpm]
・検出限界カウント： 75.0 [cpm]

・検出限界値： 2.5E-05 [Bq/cm³]

α線 時定数 (BG:30[s]、試料:10[s])
・計測器換算定数： 2.05E-07 [Bq/cm³・cpm]
・BG値： 0 [cpm]
・検出限界カウント： 27.0 [cpm]

・検出限界値： 5.5E-06 [Bq/cm³]

放射線測定記録

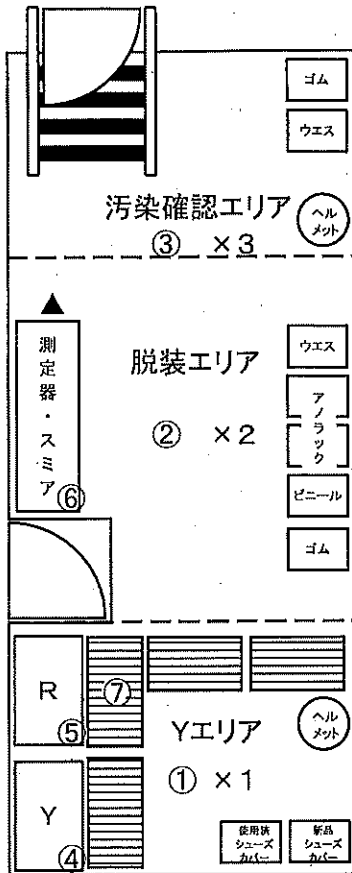
測定日

2023年9月8日

×：空間線量当量率測定ポイント ○：床面スミア採取ポイント ▲：ダスト採取ポイント

●3号機 T/B 松の廊下 南一南人通口前 【表面汚染密度】の測定結果

【ポイント図】



【空間線量当量率】の測定結果

・測定器：

No.	γ線[mSv/h]	
	前回	今回
×1	—	—
×2	—	—
×3	—	—

No.	測定ポイント	β 線			α 線			A.L 処置
		gross[cpm]	net[cpm]	[Bq/cm ²]	gross[cpm]	net[cpm]	[Bq/cm ²]	
①	Y zone側床面	—	—	—	—	—	—	
②	Y zone側床面	—	—	—	—	—	—	
③	R zone側床面	—	—	—	—	—	—	
④	Y靴化棚	—	—	—	—	—	—	
⑤	R靴化棚	—	—	—	—	—	—	
⑥	棚	—	—	—	—	—	—	
⑦	スノコ	—	—	—	—	—	—	
⑧	R靴	—	—	—	—	—	—	
⑨	R靴	—	—	—	—	—	—	
⑩	R靴	—	—	—	—	—	—	
⑪	R靴	—	—	—	—	—	—	
⑫	ヘルメット	—	—	—	—	—	—	
⑬	ヘルメット	—	—	—	—	—	—	
⑭	ヘルメット	—	—	—	—	—	—	
⑮	ヘルメット	—	—	—	—	—	—	

(表面汚染密度の検出限界)

β 線 時定数 (BG:30[s]、試料:10[s])

- ・測定器：
- ・機器効率： [%]
- ・線源効率： [%]
- ・採取面積： [cm^2]
- ・BG値： [cpm]
- ・検出限界カウント： [cpm]

《採取効率：0.1》

・換算定数： $[\text{Bq}/\text{cm}^2 \cdot \text{cpm}]$
 ・検出限界値： $[\text{Bq}/\text{cm}^2]$

α 線 時定数 (BG:30[s]、試料:30[s])

- ・測定器：
- ・機器効率： [%]
- ・線源効率： [%]
- ・採取面積： [cm²]
- ・BG値： [cpm]
- ・検出限界カウント： [cpm]

《採取効率：0.1》

・ 換算定数： $[8q/cm^2 \cdot cpm]$
 ・ 検出限界値： $[8q/cm^2]$

■重汚染区域等区画の維持基準目安値■

空間線量当量率 (γ線)
前回の2倍未満

表面汚染密度 (β線)
・スミアNo. ⑦ $4[Bq/cm^2]$ 未満
・その他のポイント $40[Bq/cm^2]$ 未満

表面汚染密度 (α 線)
0.4[Bq/cm²]未滿

空氣中放射性物質濃度 (β 線)
 $2 \times 10^{-3} [\text{Bq/cm}^3]$ 未滿

空氣中放射性物質濃度 (α 線
檢出限界值未滿

【空气中放射性物質濃度】の測定結果

No.	採取時間	β 線			α 線			A.L 処置
		gross [cpm]	net [cpm]	[Bq/cm ³]	gross [cpm]	net [cpm]	[Bq/cm ³]	
▲	9/7 9:30 ~ 9:40	-	-	-	100	100	2.1E-05	※再測定
▲再	- ~ -	-	-	-	0	0	<5.5E-06	

※▲再：9月7日（木）に採取した試料の再測定を実施。

(空气中放射性物質濃度の検出限界)

・測定器：	F1-CDS-122
・流量：	141.1 [L/min]
・採取時間	10 [min]
・採取量：	1411 [L]
・採取効率：	99.0 [%]
・有効捕集面積：	63.6 [cm ²]
・検出有効面積 (β 線)：	19.6 [cm ²]
・検出有効面積 (α 線)：	39.9 [cm ²]

β線 時定数 (BG:30[s]、試料:10[s])

・計測器換算定数:	[Bq/cm ² · cpm]
・BG値:	[cpm]
・検出限界カウンント:	[cpm]
・検出限界値:	[Bq/cm ²]

α線 時定数 (BG:30[s]、試料:10[s])

- ・測定器: F1-α-113
- ・計測器換算定数: 2.05E-07 [Bg/cm² · cpm]
- ・BG値: 0. [cpm]
- ・機器効率: 37.1 [%]
- ・線源効率: 25.0 [%]
- ・検出限界カウンント: 27.0 [cpm]
- ・検出限界値: 5.5E-06 [Bg/cm²]

放射線測定記録

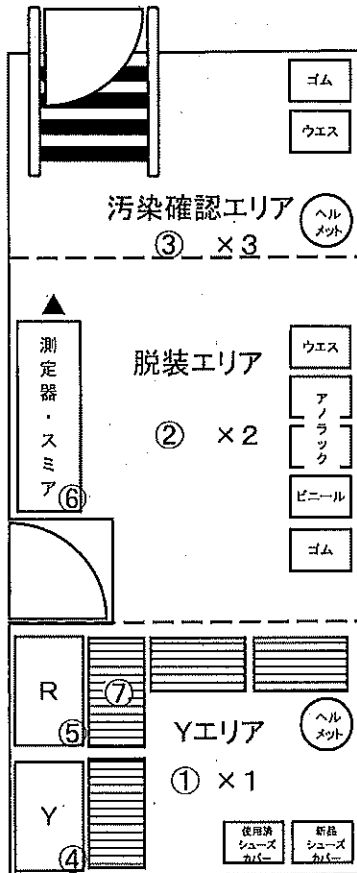
測定日

2023年9月14日

×：空間線量当量率測定ポイント ○：スミア採取ポイント（床） □：スミア採取ポイント（壁）

●3号機 T/B 松の廊下 南一南人通口前 【表面汚染密度】の測定結果

【ポイント図】



【空間線量当量率】の測定結果

測定器： F1-CW-135

No.	γ線 [mSv/h]	
	前回	今回
×1	0.080	0.080
×2	0.12	0.14
×3	0.16	0.16

No.	測定ポイント	β線			α線			AL 処置
		gross [cpm]	net [cpm]	[Bq/cm ²]	gross [cpm]	net [cpm]	[Bq/cm ²]	
①	Y zone側床面	200	100	1.4E+00	0	0	<1.6E-01	
②	Y zone側床面	200	100	1.4E+00	0	0	<1.6E-01	
③	R zone側床面	300	200	2.9E+00	0	0	<1.6E-01	
④	Y靴棚	200	100	1.4E+00	0	0	<1.6E-01	
⑤	R靴棚	200	100	1.4E+00	0	0	<1.6E-01	
⑥	棚	300	200	2.9E+00	0	0	<1.6E-01	
⑦	スノコ	200	100	1.4E+00	0	0	<1.6E-01	
⑧	R靴	500	400	5.7E+00	0	0	<1.6E-01	
⑨	R靴	500	400	5.7E+00	0	0	<1.6E-01	
⑩	R靴	600	500	7.2E+00	0	0	<1.6E-01	
⑪	R靴	500	400	5.7E+00	0	0	<1.6E-01	
⑫	ヘルメット	400	300	4.3E+00	0	0	<1.6E-01	
⑬	ヘルメット	300	200	2.9E+00	0	0	<1.6E-01	
⑭	ヘルメット	300	200	2.9E+00	0	0	<1.6E-01	
⑮	ヘルメット	200	100	1.4E+00	0	0	<1.6E-01	

(表面汚染密度の検出限界)

β線 時定数 (BG:30[s]、試料:10[s])

・測定器： F1-GMAD-450
・機器効率： 29.0 [%]
・線源効率： 40.0 [%]
・採取面積： 100 [cm²]
・BG値： 100 [cpm]
・検出限界カウント： 75.0 [cpm]

<採取効率：0.1>

・換算定数： 1.44E-02 [Bq/cm²・cpm]
・検出限界値： 1.1E+00 [Bq/cm²]

α線 時定数 (BG:30[s]、試料:30[s])

・測定器： F1-α-113
・機器効率： 37.1 [%]
・線源効率： 25.0 [%]
・採取面積： 100 [cm²]
・BG値： 0 [cpm]
・検出限界カウント： 9.0 [cpm]

<採取効率：0.1>

・換算定数： 1.80E-02 [Bq/cm²・cpm]
・検出限界値： 1.6E-01 [Bq/cm²]

重要汚染区域等区域の維持基準値目安

空間線量当量率 (γ線)
前回の2倍未満

表面汚染密度 (β線)
・スミアNo. ⑦
4[Bq/cm²]未満
・その他のポイント
40[Bq/cm²]未満

表面汚染密度 (α線)
0.4[Bq/cm²]未満

空气中放射性物質濃度 (β線)
2×10⁻³[Bq/cm³]未満

空气中放射性物質濃度 (α線)
検出限界値未満

【空气中放射性物質濃度】の測定結果

No.	採取時間	β線			α線			AL 処置
		gross [cpm]	net [cpm]	[Bq/cm ³]	gross [cpm]	net [cpm]	[Bq/cm ³]	
▲	10:30 ~ 10:40	200	100	3.3E-05	150	150	3.1E-05	※有測定

(空气中放射性物質濃度の検出限界)

・測定器： F1-CDS-122
・流量： 141.1 [L/min]
・採取時間： 10 [min]
・採取量： 1411 [L]
・採取効率： 99.0 [%]
・有効捕集面積： 63.6 [cm²]
・検出有効面積 (β線)： 19.6 [cm²]
・検出有効面積 (α線)： 39.9 [cm²]

β線 時定数 (BG:30[s]、試料:10[s])

・計測器換算定数： 3.34E-07 [Bq/cm³・cpm]
・BG値： 100 [cpm]
・検出限界カウント： 75.0 [cpm]
・検出限界値： 2.5E-05 [Bq/cm³]

α線 時定数 (BG:30[s]、試料:10[s])

・計測器換算定数： 2.05E-07 [Bq/cm³・cpm]
・BG値： 0 [cpm]
・検出限界カウント： 27.0 [cpm]
・検出限界値： 5.5E-06 [Bq/cm³]

放射線測定記録

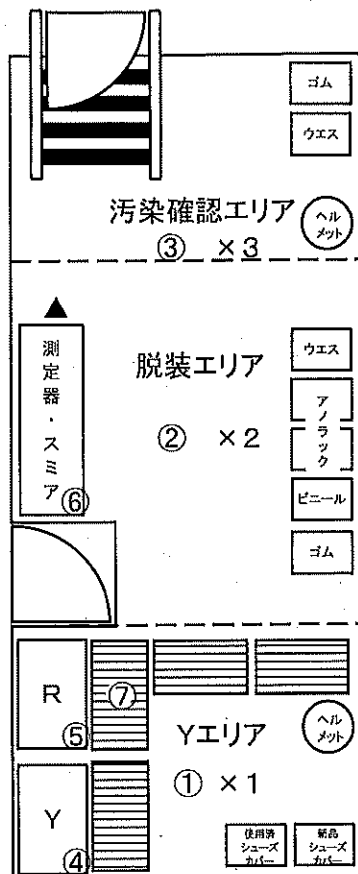
測定日

2023年9月15日 / ✓

×：空間線量当量率測定ポイント ○：床面スミア採取ポイント ▲：ダスト採取ポイント

● 3号機 T/B 松の廊下 南-南人通口前 【表面汚染密度】の測定結果

【ポイント図】



【空間線量当量率】の測定結果

・測定器：-

No.	γ線[mSv/h]	
	前回	今回
×1	-	-
×2	-	-
×3	-	-

■ 重要汚染区域等区画の維持基準目安値量

空間線量当量率(γ線)
前回の2倍未満表面汚染密度(β線)
・スミアNo. ⑦
4[Bq/cm²]未満
・その他のポイント
40[Bq/cm²]未満表面汚染密度(α線)
0.4[Bq/cm²]未満空气中放射性物質濃度(β線)
2×10⁻³[Bq/cm³]未満空气中放射性物質濃度(α線)
検出限界値未満

(空气中放射性物質濃度の検出限界)

・測定器： EI-CDS-122
・流量： 141.1 [L/min]
・採取時間： 10 [min]
・採取量： 1411 [L]
・採取効率： 99.0 [%]
・有効捕集面積： 63.6 [cm²]
・検出有効面積(β線)： 19.6 [cm²]
・検出有効面積(α線)： 39.9 [cm²]

β線 時定数(BG:30[s]、試料:10[s])
・計測器換算定数： [Bq/cm³・cpm]
・BG値： [cpm]
・検出限界カウント： [cpm]
・検出限界値： [Bq/cm³]

α線 時定数(BG:30[s]、試料:10[s])
・測定器： EI-α-113
・計測器換算定数： 2.05E-07 [Bq/cm³・cpm]
・BG値： 0 [cpm]
・機器効率： 37.1 [%]
・線源効率： 25.0 [%]
・検出限界カウント： 27.0 [cpm]
・検出限界値： 5.5E-06 [Bq/cm³]

(表面汚染密度の検出限界)

β線 時定数(BG:30[s]、試料:10[s])

・測定器：
・機器効率： [%]
・線源効率： [%]
・採取面積： [cm²]
・BG値： [cpm]
・検出限界カウント： [cpm]

≪採取効率：0.1≫

・換算定数： [Bq/cm²・cpm]
・検出限界値： [Bq/cm²]

α線 時定数(BG:30[s]、試料:30[s])

・測定器：
・機器効率： [%]
・線源効率： [%]
・採取面積： [cm²]
・BG値： [cpm]
・検出限界カウント： [cpm]

≪採取効率：0.1≫

・換算定数： [Bq/cm²・cpm]
・検出限界値： [Bq/cm²]

【空气中放射性物質濃度】の測定結果

No.	採取時間	β線			α線			AL 処置
		gross[cpm]	net[cpm]	[Bq/cm ³]	gross[cpm]	net[cpm]	[Bq/cm ³]	
▲	9/14 10:30 ~ 10:40	-	-	-	150	150	3.1E-05	※再測定
▲再	- ~ -	-	-	-	0	0	<5.5E-06	

※▲再：9月14日(木)に採取した試料の再測定を実施。✓

放射線測定記録

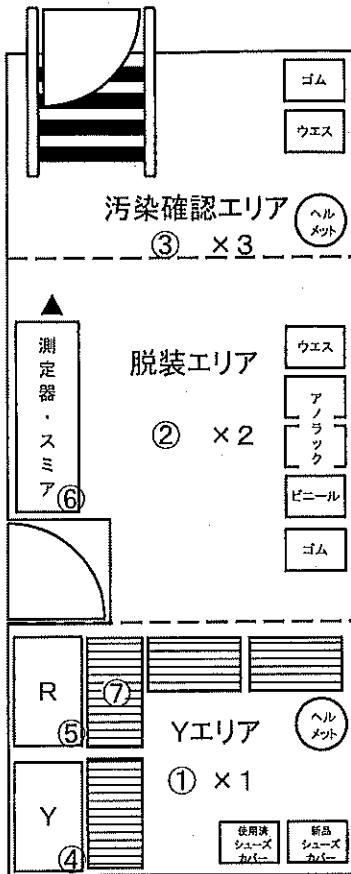
測定日

2023年9月21日

×：空間線量当量率測定ポイント ○：スミア採取ポイント（床） □：スミア採取ポイント（壁）

●3号機 T/B 松の廊下 南一南人通口前 【表面汚染密度】の測定結果

【ポイント図】



【空間線量当量率】の測定結果

測定器： F1-ICW-315

No.	γ線 [mSv/h]	
	前回	今回
×1	0.080	0.080
×2	0.12	0.14
×3	0.16	0.16

■ 汚染状況等区域の維持基準値位置

空間線量当量率 (γ線)

前回値の2倍未満

表面汚染密度 (β線)

・スミアNo. ⑦

4[Bq/cm²]未満

・その他のポイント

40[Bq/cm²]未満

表面汚染密度 (α線)

0.4[Bq/cm²]未満

空气中放射性物質濃度 (β線)

2×10⁻³[Bq/cm³]未満

空气中放射性物質濃度 (α線)

検出限界値未満

No.	測定ポイント	β線			α線			AL 処置
		gross[cpm]	net[cpm]	[Bq/cm ²]	gross[cpm]	net[cpm]	[Bq/cm ²]	
①	Y zone側床面	300	200	2.9E+00	0	0	<1.6E-01	
②	Y zone側床面	300	200	2.9E+00	0	0	<1.6E-01	
③	R zone側床面	400	300	4.3E+00	0	0	<1.6E-01	
④	Y靴棚	300	200	2.9E+00	0	0	<1.6E-01	
⑤	R靴棚	700	600	8.6E+00	0	0	<1.6E-01	
⑥	棚	200	100	1.4E+00	0	0	<1.6E-01	
⑦	スノコ	200	100	1.4E+00	0	0	<1.6E-01	
⑧	R靴	200	100	1.4E+00	0	0	<1.6E-01	
⑨	R靴	300	200	2.9E+00	0	0	<1.6E-01	
⑩	R靴	200	100	1.4E+00	0	0	<1.6E-01	
⑪	R靴	200	100	1.4E+00	0	0	<1.6E-01	
⑫	ヘルメット	600	500	7.2E+00	0	0	<1.6E-01	
⑬	ヘルメット	700	600	8.6E+00	0	0	<1.6E-01	
⑭	ヘルメット	900	800	1.1E+01	0	0	<1.6E-01	
⑮	ヘルメット	600	500	7.2E+00	0	0	<1.6E-01	

(表面汚染密度の検出限界)

β線 時定数 (BG:30[s], 試料:10[s])

・測定器： F1-GMAD-450

・機器効率： 29.0 [%]

・線源効率： 40.0 [%]

・採取面積： 100 [cm²]

・BG値： 100 [cpm]

・検出限界カウント： 75.0 [cpm]

<<採取効率：0.1>>

・換算定数： 1.44E-02 [Bq/cm²・cpm]・検出限界値： 1.1E+00 [Bq/cm²]

α線 時定数 (BG:30[s], 試料:30[s])

・測定器： F1-α-113

・機器効率： 37.1 [%]

・線源効率： 25.0 [%]

・採取面積： 100 [cm²]

・BG値： 0 [cpm]

・検出限界カウント： 9.0 [cpm]

<<採取効率：0.1>>

・換算定数： 1.80E-02 [Bq/cm²・cpm]・検出限界値： 1.6E-01 [Bq/cm²]

【空气中放射性物質濃度】の測定結果

No.	採取時間	β線			α線			AL 処置
		gross[cpm]	net[cpm]	[Bq/cm ³]	gross[cpm]	net[cpm]	[Bq/cm ³]	
▲	9:10 ~ 9:20	200	100	3.2E-05	100	100	1.9E-05	※再測定

(空气中放射性物質濃度の検出限界)

・測定器： F1-CDS-121

・流量： 148.5 [L/min]

・採取時間： 10 [min]

・採取量： 1485 [L]

・採取効率： 99.0 [%]

・有効捕集面積： 63.6 [cm²]・検出有効面積 (β線)： 19.6 [cm²]・検出有効面積 (α線)： 39.9 [cm²]

β線 時定数 (BG:30[s], 試料:10[s])

・計測器換算定数： 3.17E-07 [Bq/cm³・cpm]

・BG値： 100 [cpm]

・検出限界カウント： 75.0 [cpm]

・検出限界値： 2.4E-05 [Bq/cm³]

α線 時定数 (BG:30[s], 試料:10[s])

・計測器換算定数： 1.95E-07 [Bq/cm³・cpm]

・BG値： 0 [cpm]

・検出限界カウント： 27.0 [cpm]

・検出限界値： 5.3E-06 [Bq/cm³]

放射線測定記録

測定日

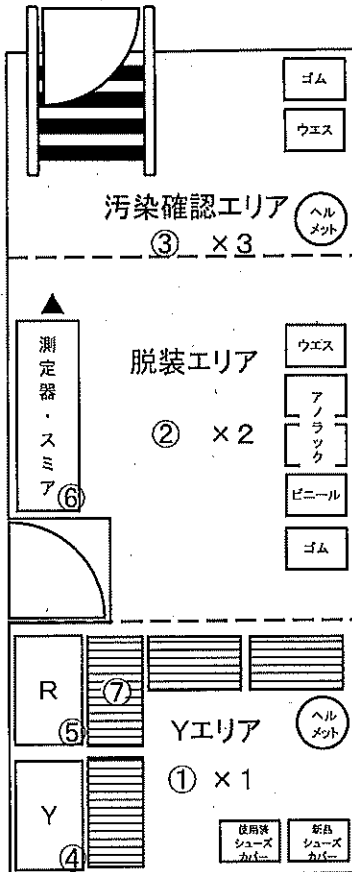
2023年9月22日

×：空間線量当量率測定ポイント ○：床面スミア採取ポイント ▲：ダスト採取ポイント

●3号機 T/B 松の廊下 南-南人通口前

【表面汚染密度】の測定結果

【ポイント図】



【空間線量当量率】の測定結果

測定器：ニ

No.	γ線[mSv/h]	
	前回	今回
×1	-	-
×2	-	-
×3	-	-

重要汚染区域等区画の経路基準目安値

空間線量当量率(γ線)
前回の2倍未満表面汚染密度(β線)
スミアNo.⑦
4[Bq/cm²]未満
その他のポイント
40[Bq/cm²]未満表面汚染密度(α線)
0.4[Bq/cm²]未満空气中放射性物質濃度(β線)
2×10⁻³[Bq/cm³]未満空气中放射性物質濃度(α線)
検出限界値未満

(空气中放射性物質濃度の検出限界)

・測定器：FI-CDS-121
・流量：148.5 [L/min]
・採取時間：10 [min]
・採取量：1485 [L]
・採取効率：99.0 [%]
・有効捕集面積：63.6 [cm²]
・検出有効面積(β線)：19.6 [cm²]
・検出有効面積(α線)：39.9 [cm²]

β線 時定数 (BG:30[s]、試料:10[s])
・計測器換算定数：[Bq/cm³・cpm]
・BG値：[cpm]
・検出限界カウント：[cpm]
・検出限界値：[Bq/cm³]

α線 時定数 (BG:30[s]、試料:10[s])
・測定器：FI-α-113
・計測器換算定数：1.95E-07 [Bq/cm³・cpm]
・BG値：0 [cpm]
・機器効率：37.1 [%]
・線源効率：25.0 [%]
・検出限界カウント：27.0 [cpm]
・検出限界値：5.3E-06 [Bq/cm³]

【空气中放射性物質濃度】の測定結果

No.	採取時間	β線			α線			AL 処置
		gross[cpm]	net[cpm]	[Bq/cm ³]	gross[cpm]	net[cpm]	[Bq/cm ³]	
▲	9/21 9:10 ~ 9:20	-	-	-	100	100	1.9E-05	※再測定
▲再	- ~ -	-	-	-	0	0	<5.3E-06	

※▲再:9月21日(木)に採取した試料の再測定を実施。

放射線測定記録

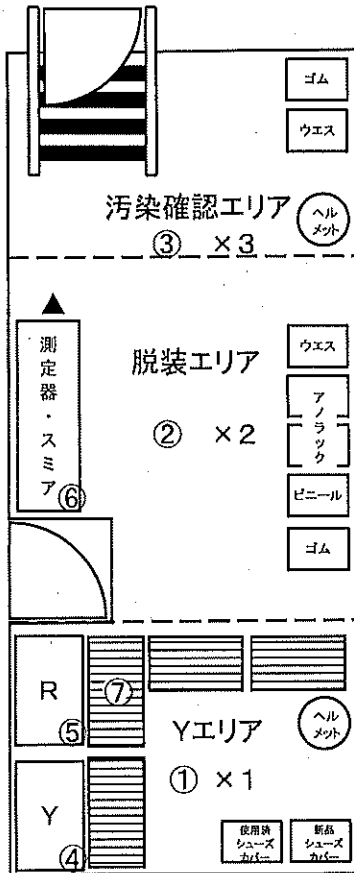
測定日

2023年9月28日 /

×：空間線量当量率測定ポイント ○：スミア採取ポイント（床） □：スミア採取ポイント（壁）

● 3号機 T/B 松の廊下 南一南人通口前 【表面汚染密度】の測定結果

【ポイント図】



No.	測定ポイント	β線			α線			AL 処置
		gross [cpm]	net [cpm]	[Bq/cm ²]	gross [cpm]	net [cpm]	[Bq/cm ²]	
①	Y zone側床面	400	300	4.3E+00	0	0	<1.6E-01	
②	Y zone側床面	400	300	4.3E+00	0	0	<1.6E-01	
③	R zone側床面	700	600	8.6E+00	0	0	<1.6E-01	
④	Y靴棚	200	100	1.4E+00	0	0	<1.6E-01	
⑤	R靴棚	2000	1900	2.7E+01	0	0	<1.6E-01	
⑥	棚	200	100	1.4E+00	0	0	<1.6E-01	
⑦	スノコ	300	200	2.9E+00	0	0	<1.6E-01	
⑧	R靴	300	200	2.9E+00	0	0	<1.6E-01	
⑨	R靴	700	600	8.6E+00	0	0	<1.6E-01	
⑩	R靴	900	800	1.1E+01	0	0	<1.6E-01	
⑪	R靴	600	500	7.2E+00	0	0	<1.6E-01	
⑫	ヘルメット	900	800	1.1E+01	0	0	<1.6E-01	
⑬	ヘルメット	600	500	7.2E+00	0	0	<1.6E-01	
⑭	ヘルメット	400	300	4.3E+00	0	0	<1.6E-01	
⑮	ヘルメット	400	300	4.3E+00	0	0	<1.6E-01	

(表面汚染密度の検出限界)

β線 時定数 (BG:30[s]、試料:10[s])

・測定器: F1-GMAD-450
・機器効率: 29.0 [%]
・線源効率: 40.0 [%]
・採取面積: 100 [cm²]
・BG値: 100 [cpm]
・検出限界カウント: 75.0 [cpm]

《採取効率: 0.1》

・換算定数: 1.44E-02 [Bq/cm²・cpm]
・検出限界値: 1.1E+00 [Bq/cm²]

α線 時定数 (BG:30[s]、試料:30[s])

・測定器: F1-α-113
・機器効率: 37.1 [%]
・線源効率: 25.0 [%]
・採取面積: 100 [cm²]
・BG値: 0 [cpm]
・検出限界カウント: 9.0 [cpm]

《採取効率: 0.1》

・換算定数: 1.80E-02 [Bq/cm²・cpm]
・検出限界値: 1.6E-01 [Bq/cm²]

【空間線量当量率】の測定結果

測定器: F1-CW-135

No.	γ線 [mSv/h]	
	前回	今回
×1	0.080	0.080
×2	0.14	0.14
×3	0.16	0.16

■ 重汚染区域等区画の維持基準目安値

空間線量当量率 (γ線)
前回の2倍未満表面汚染密度 (β線)
・スミアNo. ⑦
4[Bq/cm²]未満
・その他のポイント
40[Bq/cm²]未満表面汚染密度 (α線)
0.4[Bq/cm²]未満空气中放射性物質濃度 (β線)
2×10⁻³[Bq/cm³]未満空气中放射性物質濃度 (α線)
検出限界値未満

【空气中放射性物質濃度】の測定結果

No.	採取時間	β線			α線			AL 処置
		gross [cpm]	net [cpm]	[Bq/cm ³]	gross [cpm]	net [cpm]	[Bq/cm ³]	
▲	9:40 ~ 9:50	100	0	<2.4E-05	40	40	7.8E-06	※再測定

(空气中放射性物質濃度の検出限界)

・測定器: F1-CDS-121
・流量: 148.5 [L/min]
・採取時間: 10 [min]
・採取量: 1485 [L]
・採取効率: 99.0 [%]
・有効捕集面積: 63.6 [cm²]
・検出有効面積 (β線): 19.6 [cm²]
・検出有効面積 (α線): 39.9 [cm²]

β線 時定数 (BG:30[s]、試料:10[s])
・計測器換算定数: 3.17E-07 [Bq/cm³・cpm]
・BG値: 100 [cpm]
・検出限界カウント: 75.0 [cpm]
・検出限界値: 2.4E-05 [Bq/cm³]

α線 時定数 (BG:30[s]、試料:10[s])
・計測器換算定数: 1.95E-07 [Bq/cm³・cpm]
・BG値: 0 [cpm]
・検出限界カウント: 27.0 [cpm]
・検出限界値: 5.3E-06 [Bq/cm³]

放射線測定記録

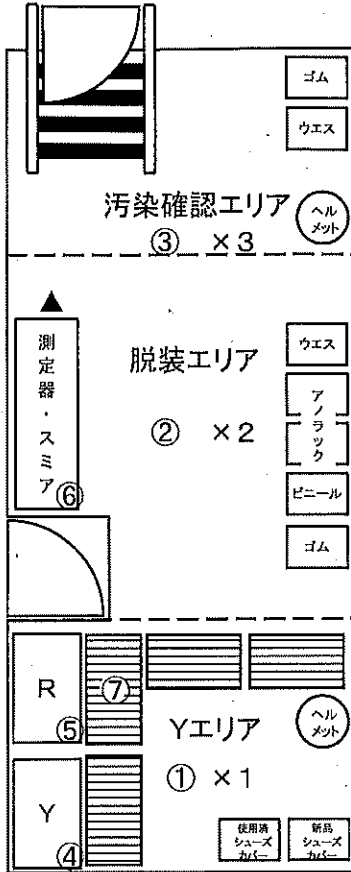
測定日

2023年9月29日 /

×：空間線量当量率測定ポイント ○：床面スミア採取ポイント ▲：ダスト採取ポイント

● 3号機 T/B 松の廊下 南-南入通口前 【表面汚染密度】の測定結果

【ポイント図】



【空間線量当量率】の測定結果

No.	γ線[mSv/h]	
	前回	今回
×1	-	-
×2	-	-
×3	-	-

No.	測定ポイント	β線			α線			AL 処置
		gross[cpm]	net[cpm]	[Bq/cm ²]	gross[cpm]	net[cpm]	[Bq/cm ²]	
①	Y zone側床面	-	-	-	-	-	-	
②	Y zone側床面	-	-	-	-	-	-	
③	R zone側床面	-	-	-	-	-	-	
④	Y靴棚	-	-	-	-	-	-	
⑤	R靴棚	-	-	-	-	-	-	
⑥	棚	-	-	-	-	-	-	
⑦	スノコ	-	-	-	-	-	-	
⑧	R靴	-	-	-	-	-	-	
⑨	R靴	-	-	-	-	-	-	
⑩	R靴	-	-	-	-	-	-	
⑪	R靴	-	-	-	-	-	-	
⑫	ヘルメット	-	-	-	-	-	-	
⑬	ヘルメット	-	-	-	-	-	-	
⑭	ヘルメット	-	-	-	-	-	-	
⑮	ヘルメット	-	-	-	-	-	-	

(表面汚染密度の検出限界)

β線 時定数 (BG:30[s]、試料:10[s])

・測定器：
・機器効率： [%]
・線源効率： [%]
・採取面積： [cm²]
・BG値： [cpm]
・検出限界カウント： [cpm]

《採取効率：0.1》

・換算定数： [Bq/cm²・cpm]
・検出限界値： [Bq/cm²]

α線 時定数 (BG:30[s]、試料:30[s])

・測定器：
・機器効率： [%]
・線源効率： [%]
・採取面積： [cm²]
・BG値： [cpm]
・検出限界カウント： [cpm]

《採取効率：0.1》

・換算定数： [Bq/cm²・cpm]
・検出限界値： [Bq/cm²]

【空气中放射性物質濃度】の測定結果

No.	採取時間	β線			α線			AL 処置
		gross[cpm]	net[cpm]	[Bq/cm ³]	gross[cpm]	net[cpm]	[Bq/cm ³]	
▲	9/28 9:40 ~ 9:50	-	-	-	40	40	7.8E-06	※再測定
▲再	- ~ -	-	-	-	0	0	<5.3E-06	

※▲再：9月28日（木）に採取した試料の再測定を実施。 /

重要汚染区域の維持基準目録

空間線量当量率 (γ線)
前回の2倍未満表面汚染密度 (β線)
・スミアNo. ⑦
4[Bq/cm²]未満
・その他のポイント
40[Bq/cm²]未満表面汚染密度 (α線)
0.4[Bq/cm²]未満空气中放射性物質濃度 (β線)
2×10⁻³[Bq/cm³]未満空气中放射性物質濃度 (α線)
検出限界値未満

(空气中放射性物質濃度の検出限界)

・測定器： E1-CDS-121
・流量： 148.5 [L/min]
・採取時間： 10 [min]
・採取量： 1485 [L]
・採取効率： 99.0 [%]
・有効捕集面積： 63.6 [cm²]
・検出有効面積 (β線)： 19.6 [cm²]
・検出有効面積 (α線)： 39.9 [cm²]

β線 時定数 (BG:30[s]、試料:10[s])
・計測器換算定数： [Bq/cm³・cpm]
・BG値： [cpm]
・検出限界カウント： [cpm]
・検出限界値： [Bq/cm³]

α線 時定数 (BG:30[s]、試料:10[s])
・測定器： E1-α-113
・計測器換算定数： 1.95E-07 [Bq/cm³・cpm]
・BG値： 0 [cpm]
・機器効率： 37.1 [%]
・線源効率： 25.0 [%]
・検出限界カウント： 27.0 [cpm]
・検出限界値： 5.3E-06 [Bq/cm³]

放射線測定記録

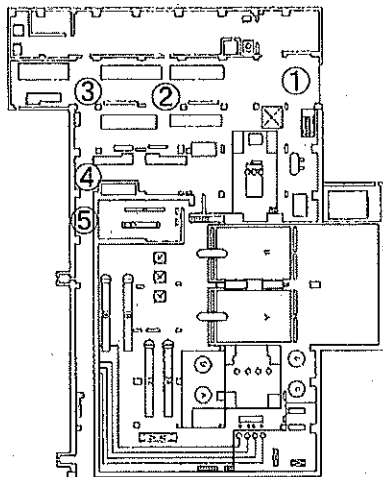
測定日

2023年9月6日

×：空間線量当量率測定ポイント ○：スミア採取ポイント ▲：ダスト採取ポイント

● 1号機 T/B 松の廊下

【ポイント図】



【表面汚染密度】の測定結果

No.	測定ポイント	β線			α線			AL 処理
		gross[cpm]	net[cpm]	[Bq/cm ²]	gross[cpm]	net[cpm]	[Bq/cm ²]	
①	床面	200	100	1.4E+00	0	0	<1.6E-01	
②	床面	300	200	2.9E+00	0	0	<1.6E-01	
③	床面	200	100	1.4E+00	0	0	<1.6E-01	
④	床面	200	100	1.4E+00	0	0	<1.6E-01	
⑤	床面	200	100	1.4E+00	0	0	<1.6E-01	

資料持込項目安全書

表面汚染密度 (α線)

0.4[Bq/cm²]未満

(表面汚染密度の検出限界)

β線 時定数 (BG:30[s]、試料:10[s])

・測定器: FI-GMAD-450
・機器効率: 29.0 [%]
・線源効率: 40.0 [%]
・採取面積: 100 [cm²]
・BG値: 100 [cpm]
・検出限界カウント: 75.0 [cpm]

≪採取効率: 0.1≫

・換算定数: 1.44E-02 [Bq/cm²・cpm]
・検出限界値: 1.1E+00 [Bq/cm²]

α線 時定数 (BG:30[s]、試料:30[s])

・測定器: FI-α-113
・機器効率: 37.1 [%]
・線源効率: 25.0 [%]
・採取面積: 100 [cm²]
・BG値: 0 [cpm]
・検出限界カウント: 9.0 [cpm]

≪採取効率: 0.1≫

・換算定数: 1.80E-02 [Bq/cm²・cpm]
・検出限界値: 1.6E-01 [Bq/cm²]

放射線測定記録

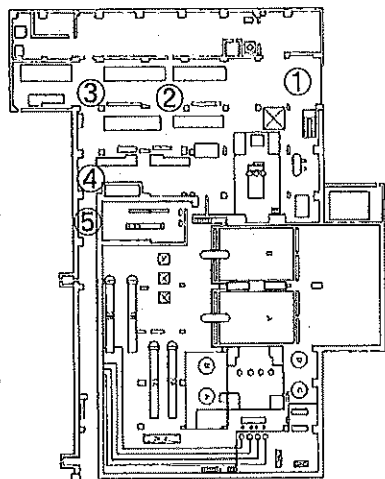
測定日

2023年9月12日

×：空間線量当量率測定ポイント ○：スミア採取ポイント ▲：ダスト採取ポイント

●1号機 T/B 松の廊下

【ポイント図】



【表面汚染密度】の測定結果

No.	測定ポイント	β線			α線			AL 処置
		gross[cpm]	net[cpm]	[Bq/cm ²]	gross[cpm]	net[cpm]	[Bq/cm ²]	
①	床面	200	100	1.4E+00	0	0	<1.6E-01	
②	床面	200	100	1.4E+00	0	0	<1.6E-01	
③	床面	200	100	1.4E+00	0	0	<1.6E-01	
④	床面	200	100	1.4E+00	0	0	<1.6E-01	
⑤	床面	200	100	1.4E+00	0	0	<1.6E-01	

測定結果項目安全値

表面汚染密度 (α線)

0.4[Bq/cm²]未満

(表面汚染密度の検出限界)

β線 時定数 (BG:30[s]、試料:10[s])

・測定器: FI-GMAD-450
・機器効率: 29.0 [%]
・線源効率: 40.0 [%]
・採取面積: 100 [cm²]
・BG値: 100 [cpm]
・検出限界カウント: 75.0 [cpm]

≪採取効率: 0.1≫

・換算定数: 1.44E-02 [Bq/cm²・cpm]
・検出限界値: 1.1E+00 [Bq/cm²]

α線 時定数 (BG:30[s]、試料:30[s])

・測定器: FI-α-113
・機器効率: 37.1 [%]
・線源効率: 25.0 [%]
・採取面積: 100 [cm²]
・BG値: 0 [cpm]
・検出限界カウント: 9.0 [cpm]

≪採取効率: 0.1≫

・換算定数: 1.80E-02 [Bq/cm²・cpm]
・検出限界値: 1.6E-01 [Bq/cm²]

放射線測定記録

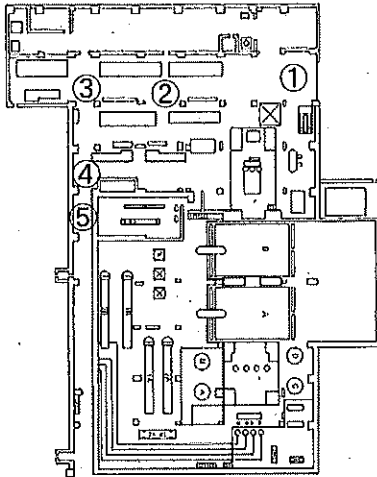
測定日

2023年9月20日

×：空間線量当量率測定ポイント ○：スミア採取ポイント ▲：ダスト採取ポイント

●1号機 T/B 松の廊下

【ポイント図】



【表面汚染密度】の測定結果

No.	測定ポイント	β線			α線			A.L.設置
		gross[cpm]	net[cpm]	[Bq/cm ²]	gross[cpm]	net[cpm]	[Bq/cm ²]	
①	床面	200	100	1.4E+00	0	0	<1.6E-01	
②	床面	300	200	2.9E+00	0	0	<1.6E-01	
③	床面	300	200	2.9E+00	0	0	<1.6E-01	
④	床面	200	100	1.4E+00	0	0	<1.6E-01	
⑤	床面	200	100	1.4E+00	0	0	<1.6E-01	

無組織基準目安値表

表面汚染密度 (α線)
0.4[Bq/cm²]未満

(表面汚染密度の検出限界)

β線 時定数 (BG:30[s]、試料:10[s])

・測定器: FI-GMAD-450
・機器効率: 29.0 [%]
・線源効率: 40.0 [%]
・採取面積: 100 [cm²]
・BG値: 100 [cpm]
・検出限界カウント: 75.0 [cpm]

≪採取効率: 0.1≫

・換算定数: 1.44E-02 [Bq/cm²・cpm]
・検出限界値: 1.1E+00 [Bq/cm²]

α線 時定数 (BG:30[s]、試料:30[s])

・測定器: FI-α-113
・機器効率: 37.1 [%]
・線源効率: 25.0 [%]
・採取面積: 100 [cm²]
・BG値: 0 [cpm]
・検出限界カウント: 9.0 [cpm]

≪採取効率: 0.1≫

・換算定数: 1.80E-02 [Bq/cm²・cpm]
・検出限界値: 1.6E-01 [Bq/cm²]

放射線測定記録

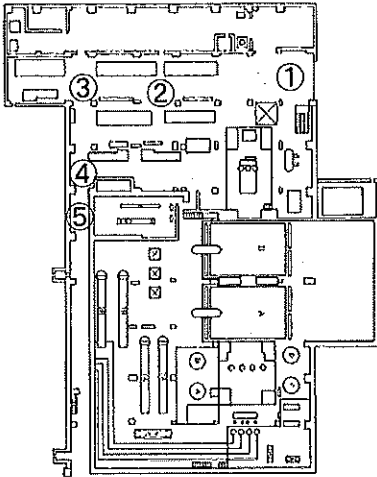
測定日

2023年9月26日 ✓

×：空間線量当量率測定ポイント ○：スミア採取ポイント ▲：ダスト採取ポイント

● 1号機 T/B 松の廊下

【ポイント図】



【表面汚染密度】の測定結果

No.	測定ポイント	β線			α線			AL 基準
		gross [cpm]	net [cpm]	[Bq/cm ²]	gross [cpm]	net [cpm]	[Bq/cm ²]	
①	床面	200	100	1.4E+00	0	0	<1.6E-01	
②	床面	200	100	1.4E+00	0	0	<1.6E-01	
③	床面	200	100	1.4E+00	0	0	<1.6E-01	
④	床面	200	100	1.4E+00	0	0	<1.6E-01	
⑤	床面	200	100	1.4E+00	0	0	<1.6E-01	

■ 放射線測定記録表

表面汚染密度 (α線)
0.4 [Bq/cm²] 未満

(表面汚染密度の検出限界)

β線 時定数 (BG:30[s]、試料:10[s])

・測定器: F1-GMAD-450
・機器効率: 29.0 [%]
・線源効率: 40.0 [%]
・採取面積: 100 [cm²]
・BG値: 100 [cpm]
・検出限界カウント: 75.0 [cpm]

≪採取効率: 0.1≫

・換算定数: 1.44E-02 [Bq/cm²・cpm]
・検出限界値: 1.1E+00 [Bq/cm²]

α線 時定数 (BG:30[s]、試料:30[s])

・測定器: F1-α-113
・機器効率: 37.1 [%]
・線源効率: 25.0 [%]
・採取面積: 100 [cm²]
・BG値: 0 [cpm]
・検出限界カウント: 9.0 [cpm]

≪採取効率: 0.1≫

・換算定数: 1.80E-02 [Bq/cm²・cpm]
・検出限界値: 1.6E-01 [Bq/cm²]

放射線測定記録

測定日

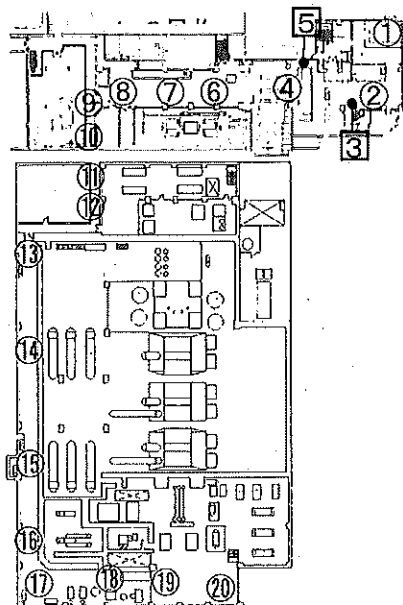
2023年9月6日

×：空間線量当量率測定ポイント ○：スミア採取ポイント ▲：ダスト採取ポイント

● 2号機 T/B 松の廊下

【表面汚染密度】の測定結果

【ポイント図】



No.	測定ポイント	β線			α線			AL 処置
		gross[cpm]	net[cpm]	[Bq/cm ²]	gross[cpm]	net[cpm]	[Bq/cm ²]	
①	床面	200	100	1.4E+00	0	0	<1.6E-01	
②	床面	400	300	4.3E+00	0	0	<1.6E-01	
③	壁面	200	100	1.4E+00	0	0	<1.6E-01	
④	床面	200	100	1.4E+00	0	0	<1.6E-01	
⑤	壁面	200	100	1.4E+00	0	0	<1.6E-01	
⑥	床面	200	100	1.4E+00	0	0	<1.6E-01	
⑦	床面	300	200	2.9E+00	0	0	<1.6E-01	
⑧	床面	500	400	5.7E+00	0	0	<1.6E-01	
⑨	床面	900	800	1.1E+01	0	0	<1.6E-01	
⑩	床面	600	500	7.2E+00	0	0	<1.6E-01	
⑪	床面	1100	1000	1.4E+01	0	0	<1.6E-01	
⑫	床面	500	400	5.7E+00	0	0	<1.6E-01	
⑬	床面	600	500	7.2E+00	0	0	<1.6E-01	
⑭	床面	800	700	1.0E+01	0	0	<1.6E-01	
⑮	床面	800	700	1.0E+01	0	0	<1.6E-01	
⑯	床面	800	700	1.0E+01	0	0	<1.6E-01	
⑰	床面	600	500	7.2E+00	0	0	<1.6E-01	
⑱	床面	1000	900	1.3E+01	0	0	<1.6E-01	
⑲	床面	500	400	5.7E+00	0	0	<1.6E-01	
⑳	床面	500	400	5.7E+00	0	0	<1.6E-01	

線量計基準目数表

(表面汚染密度の検出限界)

β線 時定数 (BG:30[s]、試料:10[s])

・測定器: F1-GMAD-450
・機器効率: 29.0 [%]
・線源効率: 40.0 [%]
・採取面積: 100 [cm²]
・BG値: 100 [cpm]
・検出限界カウント: 75.0 [cpm]

《採取効率: 0.1》

・換算定数: 1.44E-02 [Bq/cm²・cpm]
・検出限界値: 1.1E+00 [Bq/cm²]

α線 時定数 (BG:30[s]、試料:30[s])

・測定器: F1-α-113
・機器効率: 37.1 [%]
・線源効率: 25.0 [%]
・採取面積: 100 [cm²]
・BG値: 0 [cpm]
・検出限界カウント: 9.0 [cpm]

《採取効率: 0.1》

・換算定数: 1.80E-02 [Bq/cm²・cpm]
・検出限界値: 1.6E-01 [Bq/cm²]

表面汚染密度 (α線)

0.4[Bq/cm²]未満

放射線測定記録

測定日

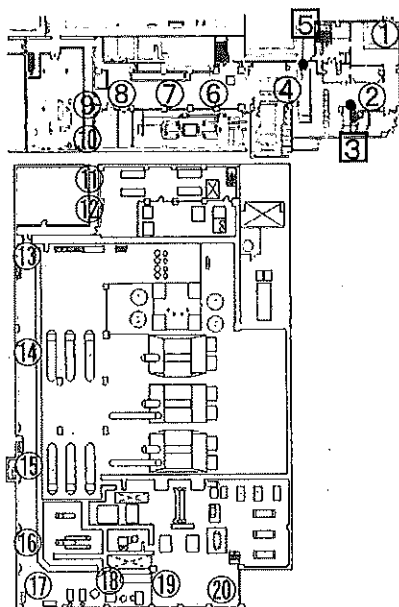
2023年9月12日

×：空間線量当量率測定ポイント ○：スミア採取ポイント ▲：ダスト採取ポイント

●2号機 T/B 松の廊下

【表面汚染密度】の測定結果

【ポイント図】



No.	測定ポイント	β線			α線			AL 処置
		gross[cpm]	net[cpm]	[Bq/cm ²]	gross[cpm]	net[cpm]	[Bq/cm ²]	
①	床面	200	100	1.4E+00	0	0	<1.6E-01	
②	床面	300	200	2.9E+00	0	0	<1.6E-01	
③	壁面	300	200	2.9E+00	0	0	<1.6E-01	
④	床面	400	300	4.3E+00	0	0	<1.6E-01	
⑤	壁面	400	300	4.3E+00	0	0	<1.6E-01	
⑥	床面	400	300	4.3E+00	0	0	<1.6E-01	
⑦	床面	300	200	2.9E+00	0	0	<1.6E-01	
⑧	床面	300	200	2.9E+00	0	0	<1.6E-01	
⑨	床面	200	100	1.4E+00	0	0	<1.6E-01	
⑩	床面	500	400	5.7E+00	0	0	<1.6E-01	
⑪	床面	600	500	7.2E+00	0	0	<1.6E-01	
⑫	床面	700	600	8.6E+00	0	0	<1.6E-01	
⑬	床面	800	700	1.0E+01	0	0	<1.6E-01	
⑭	床面	300	200	2.9E+00	0	0	<1.6E-01	
⑮	床面	1000	900	1.3E+01	0	0	<1.6E-01	
⑯	床面	400	300	4.3E+00	0	0	<1.6E-01	
⑰	床面	300	200	2.9E+00	0	0	<1.6E-01	
⑱	床面	300	200	2.9E+00	0	0	<1.6E-01	
⑲	床面	400	300	4.3E+00	0	0	<1.6E-01	
⑳	床面	200	100	1.4E+00	0	0	<1.6E-01	

黒鉛汚染密度測定装置

表面汚染密度 (α線)

0.4[Bq/cm²]未満

(表面汚染密度の検出限界)

β線 時定数 (BG:30[s]、試料:10[s])

・測定器: FI-GMAD-450
・機器効率: 29.0 [%]
・線源効率: 40.0 [%]
・採取面積: 100 [cm²]
・BG値: 100 [cpm]
・検出限界カウント: 75.0 [cpm]

《採取効率: 0.1》

・換算定数: 1.44E-02 [Bq/cm²・cpm]
・検出限界値: 1.1E+00 [Bq/cm²]

α線 時定数 (BG:30[s]、試料:30[s])

・測定器: FI-α-113
・機器効率: 37.1 [%]
・線源効率: 25.0 [%]
・採取面積: 100 [cm²]
・BG値: 0 [cpm]
・検出限界カウント: 9.0 [cpm]

《採取効率: 0.1》

・換算定数: 1.80E-02 [Bq/cm²・cpm]
・検出限界値: 1.6E-01 [Bq/cm²]

放射線測定記録

測定日

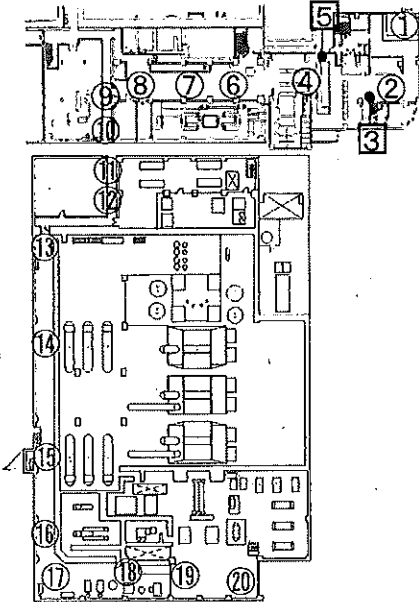
2023年9月20日 /

×：空間線量当量率測定ポイント ○：スミア採取ポイント ▲：ダスト採取ポイント

● 2号機 T/B 松の廊下

【表面汚染密度】の測定結果

【ポイント図】



No.	測定ポイント	β線			α線			AL 処置
		gross[cpm]	net[cpm]	[Bq/cm ²]	gross[cpm]	net[cpm]	[Bq/cm ²]	
①	床面	200	100	1.4E+00	0	0	<1.6E-01	
②	床面	200	100	1.4E+00	0	0	<1.6E-01	
③	壁面	200	100	1.4E+00	0	0	<1.6E-01	
④	床面	200	100	1.4E+00	0	0	<1.6E-01	
⑤	壁面	200	100	1.4E+00	0	0	<1.6E-01	
⑥	床面	200	100	1.4E+00	0	0	<1.6E-01	
⑦	床面	400	300	4.3E+00	0	0	<1.6E-01	
⑧	床面	200	100	1.4E+00	0	0	<1.6E-01	
⑨	床面	300	200	2.9E+00	0	0	<1.6E-01	
⑩	床面	600	500	7.2E+00	0	0	<1.6E-01	
⑪	床面	400	300	4.3E+00	0	0	<1.6E-01	
⑫	床面	400	300	4.3E+00	0	0	<1.6E-01	
⑬	床面	1000	900	1.3E+01	0	0	<1.6E-01	
⑭	床面	800	700	1.0E+01	0	0	<1.6E-01	
⑮	床面	1100	1000	1.4E+01	0	0	<1.6E-01	
⑯	床面	500	400	5.7E+00	0	0	<1.6E-01	
⑰	床面	300	200	2.9E+00	0	0	<1.6E-01	
⑱	床面	300	200	2.9E+00	0	0	<1.6E-01	
⑲	床面	200	100	1.4E+00	0	0	<1.6E-01	
⑳	床面	200	100	1.4E+00	0	0	<1.6E-01	

■ 維持基準目安値

表面汚染密度 (α線)
0.4[Bq/cm²]未満

(表面汚染密度の検出限界)

β線 時定数 (BG:30[s]、試料:10[s])

・測定器: F1-GMAD-450
・機器効率: 29.0 [%]
・線源効率: 40.0 [%]
・採取面積: 100 [cm²]
・BG値: 100 [cpm]
・検出限界カウント: 75.0 [cpm]

≪採取効率: 0.1≫

・換算定数: 1.44E-02 [Bq/cm²・cpm]
・検出限界値: 1.1E+00 [Bq/cm²]

α線 時定数 (BG:30[s]、試料:30[s])

・測定器: F1-α-113
・機器効率: 37.1 [%]
・線源効率: 25.0 [%]
・採取面積: 100 [cm²]
・BG値: 0 [cpm]
・検出限界カウント: 9.0 [cpm]

≪採取効率: 0.1≫

・換算定数: 1.80E-02 [Bq/cm²・cpm]
・検出限界値: 1.6E-01 [Bq/cm²]

放射線測定記録

測定日

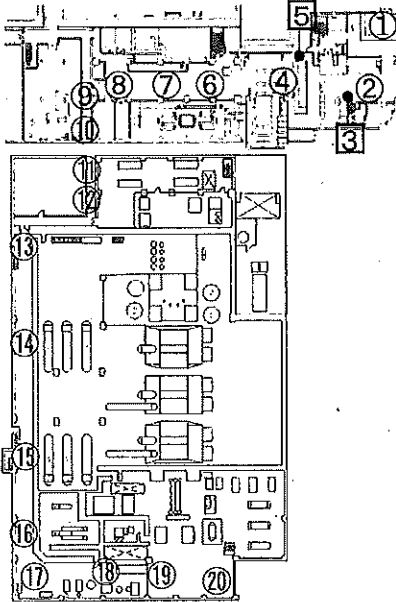
2023年9月26日 ✓

×：空間線量当量率測定ポイント ○：スミア採取ポイント ▲：ダスト採取ポイント

● 2号機 T/B 松の廊下

【表面汚染密度】の測定結果

【ポイント図】



No.	測定ポイント	β線			α線			AL 処置
		gross[cpm]	net[cpm]	[Bq/cm ²]	gross[cpm]	net[cpm]	[Bq/cm ²]	
①	床面	200	100	1.4E+00	0	0	<1.6E-01	
②	床面	200	100	1.4E+00	0	0	<1.6E-01	
③	壁面	200	100	1.4E+00	0	0	<1.6E-01	
④	床面	200	100	1.4E+00	0	0	<1.6E-01	
⑤	壁面	200	100	1.4E+00	0	0	<1.6E-01	
⑥	床面	200	100	1.4E+00	0	0	<1.6E-01	
⑦	床面	200	100	1.4E+00	0	0	<1.6E-01	
⑧	床面	300	200	2.9E+00	0	0	<1.6E-01	
⑨	床面	300	200	2.9E+00	0	0	<1.6E-01	
⑩	床面	300	200	2.9E+00	0	0	<1.6E-01	
⑪	床面	300	200	2.9E+00	0	0	<1.6E-01	
⑫	床面	300	200	2.9E+00	0	0	<1.6E-01	
⑬	床面	600	500	7.2E+00	0	0	<1.6E-01	
⑭	床面	800	700	1.0E+01	0	0	<1.6E-01	
⑮	床面	1300	1200	1.7E+01	0	0	<1.6E-01	
⑯	床面	600	500	7.2E+00	0	0	<1.6E-01	
⑰	床面	300	200	2.9E+00	0	0	<1.6E-01	
⑱	床面	500	400	5.7E+00	0	0	<1.6E-01	
⑲	床面	200	100	1.4E+00	0	0	<1.6E-01	
⑳	床面	300	200	2.9E+00	0	0	<1.6E-01	

無検出基準値

表面汚染密度 (α線)
0.4[Bq/cm²]未満

(表面汚染密度の検出限界)

β線 時定数 (BG:30[s]、試料:10[s])

・測定器: FI-GMAD-450
・機器効率: 29.0 [%]
・線源効率: 40.0 [%]
・採取面積: 100 [cm²]
・BG値: 100 [cpm]
・検出限界カウント: 75.0 [cpm]

≪採取効率: 0.1≫

・換算定数: 1.44E-02 [Bq/cm²・cpm]
・検出限界値: 1.1E+00 [Bq/cm²]

α線 時定数 (BG:30[s]、試料:30[s])

・測定器: FI-α-113
・機器効率: 37.1 [%]
・線源効率: 25.0 [%]
・採取面積: 100 [cm²]
・BG値: 0 [cpm]
・検出限界カウント: 9.0 [cpm]

≪採取効率: 0.1≫

・換算定数: 1.80E-02 [Bq/cm²・cpm]
・検出限界値: 1.6E-01 [Bq/cm²]

放射線測定記録

測定日

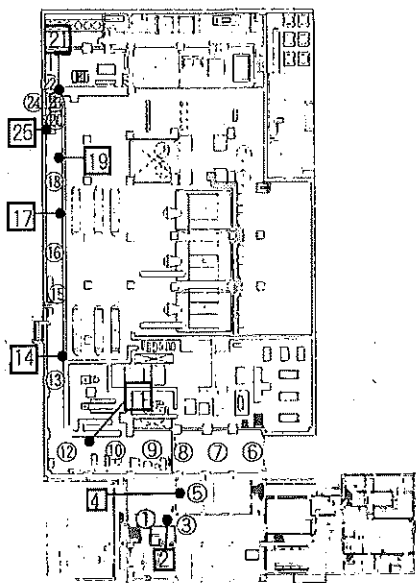
2023年9月6日

×：空間線量当量率測定ポイント ○：スミア採取ポイント（床） □：スミア採取ポイント（壁）

● 3号機 T/B 松の廊下

【表面汚染密度】の測定結果

【ポイント図】



No.	測定ポイント	β線			α線			AL 処置
		gross[cpm]	net[cpm]	[Bq/cm ²]	gross[cpm]	net[cpm]	[Bq/cm ²]	
①	床面	1000	900	1.3E+01	0	0	<1.6E-01	
②	壁面	200	100	1.4E+00	0	0	<1.6E-01	
③	床面	800	700	1.0E+01	0	0	<1.6E-01	
④	壁面	800	700	1.0E+01	0	0	<1.6E-01	
⑤	床面	900	800	1.1E+01	0	0	<1.6E-01	
⑥	床面	500	400	5.7E+00	0	0	<1.6E-01	
⑦	床面	900	800	1.1E+01	0	0	<1.6E-01	
⑧	床面	1000	900	1.3E+01	0	0	<1.6E-01	
⑨	床面	600	500	7.2E+00	0	0	<1.6E-01	
⑩	床面	1500	1400	2.0E+01	0	0	<1.6E-01	
⑪	壁面	300	200	2.9E+00	0	0	<1.6E-01	
⑫	床面	1500	1400	2.0E+01	0	0	<1.6E-01	
⑬	床面	2800	2700	3.9E+01	0	0	<1.6E-01	
⑭	壁面	200	100	1.4E+00	0	0	<1.6E-01	
⑮	床面	200	100	1.4E+00	0	0	<1.6E-01	
⑯	床面	200	100	1.4E+00	0	0	<1.6E-01	
⑰	壁面	300	200	2.9E+00	0	0	<1.6E-01	
⑱	床面	800	700	1.0E+01	0	0	<1.6E-01	
⑲	壁面	300	200	2.9E+00	0	0	<1.6E-01	
⑳	床面	3000	2900	4.2E+01	0	0	<1.6E-01	
㉑	壁面	500	400	5.7E+00	0	0	<1.6E-01	
㉒	床面	1200	1100	1.6E+01	0	0	<1.6E-01	
㉓	床面	4500	4400	6.3E+01	0	0	<1.6E-01	
㉔	床面	5200	5100	7.3E+01	0	0	<1.6E-01	
㉕	壁面	600	500	7.2E+00	0	0	<1.6E-01	

■ 放射線測定結果表

表面汚染密度 (α線)

0.4[Bq/cm²]未満

(表面汚染密度の検出限界)

β線 時定数 (BG:30[s]、試料:10[s])

・測定器: FI-GMAD-450
・機器効率: 29.0 [%]
・線源効率: 40.0 [%]
・採取面積: 100 [cm²]
・BG値: 100 [cpm]
・検出限界カウント: 75.0 [cpm]

≪採取効率: 0.1≫

・換算定数: 1.44E-02 [Bq/cm²・cpm]
・検出限界値: 1.1E+00 [Bq/cm²]

α線 時定数 (BG:30[s]、試料:30[s])

・測定器: FI-α-113
・機器効率: 37.1 [%]
・線源効率: 25.0 [%]
・採取面積: 100 [cm²]
・BG値: 0 [cpm]
・検出限界カウント: 9.0 [cpm]

≪採取効率: 0.1≫

・換算定数: 1.80E-02 [Bq/cm²・cpm]
・検出限界値: 1.6E-01 [Bq/cm²]

放射線測定記録

測定日

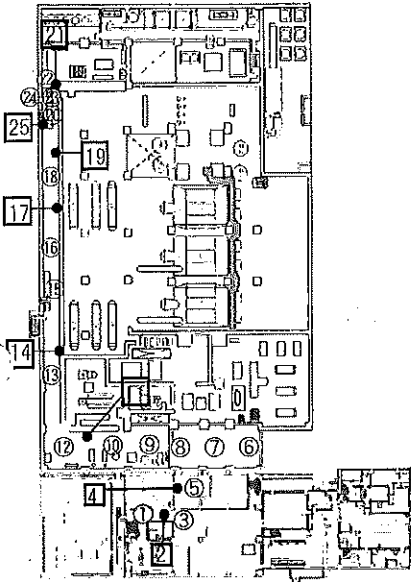
2023年9月12日

×：空間線量当量率測定ポイント ○：スミア採取ポイント（床） □：スミア採取ポイント（壁）

●3号機 T/B 松の廊下

【表面汚染密度】の測定結果

【ポイント図】



No.	測定ポイント	β線			α線			AL 処置
		gross[cpm]	net[cpm]	[Bq/cm ²]	gross[cpm]	net[cpm]	[Bq/cm ²]	
①	床面	400	300	4.3E+00	0	0	<1.6E-01	
②	壁面	300	200	2.9E+00	0	0	<1.6E-01	
③	床面	200	100	1.4E+00	0	0	<1.6E-01	
④	壁面	200	100	1.4E+00	0	0	<1.6E-01	
⑤	床面	200	100	1.4E+00	0	0	<1.6E-01	
⑥	床面	200	100	1.4E+00	0	0	<1.6E-01	
⑦	床面	300	200	2.9E+00	0	0	<1.6E-01	
⑧	床面	200	100	1.4E+00	0	0	<1.6E-01	
⑨	床面	300	200	2.9E+00	0	0	<1.6E-01	
⑩	床面	200	100	1.4E+00	0	0	<1.6E-01	
⑪	壁面	200	100	1.4E+00	0	0	<1.6E-01	
⑫	床面	800	700	1.0E+01	0	0	<1.6E-01	
⑬	床面	600	500	7.2E+00	0	0	<1.6E-01	
⑭	壁面	300	200	2.9E+00	0	0	<1.6E-01	
⑮	床面	900	800	1.1E+01	0	0	<1.6E-01	
⑯	床面	800	700	1.0E+01	0	0	<1.6E-01	
⑰	壁面	300	200	2.9E+00	0	0	<1.6E-01	
⑱	床面	400	300	4.3E+00	0	0	<1.6E-01	
⑲	壁面	300	200	2.9E+00	0	0	<1.6E-01	
⑳	床面	300	200	2.9E+00	0	0	<1.6E-01	
㉑	壁面	200	100	1.4E+00	0	0	<1.6E-01	
㉒	床面	800	700	1.0E+01	0	0	<1.6E-01	
㉓	床面	800	700	1.0E+01	0	0	<1.6E-01	
㉔	床面	1300	1200	1.7E+01	0	0	<1.6E-01	
㉕	壁面	500	400	5.7E+00	0	0	<1.6E-01	

■放射線基準目安値

表面汚染密度（α線）
0.4[Bq/cm²]未満

（表面汚染密度の検出限界）

β線 時定数（BG:30[s]、試料:10[s]）

・測定器： F1-GMAD-450
・機器効率： 29.0 [%]
・線源効率： 40.0 [%]
・採取面積： 100 [cm²]
・BG値： 100 [cpm]
・検出限界カウント： 75.0 [cpm]

≪採取効率：0.1≫

・換算定数： 1.44E-02 [Bq/cm²・cpm]
・検出限界値： 1.1E+00 [Bq/cm²]

α線 時定数（BG:30[s]、試料:30[s]）

・測定器： F1-α-113
・機器効率： 37.1 [%]
・線源効率： 25.0 [%]
・採取面積： 100 [cm²]
・BG値： 0 [cpm]
・検出限界カウント： 9.0 [cpm]

≪採取効率：0.1≫

・換算定数： 1.80E-02 [Bq/cm²・cpm]
・検出限界値： 1.6E-01 [Bq/cm²]

放射線測定記録

測定日

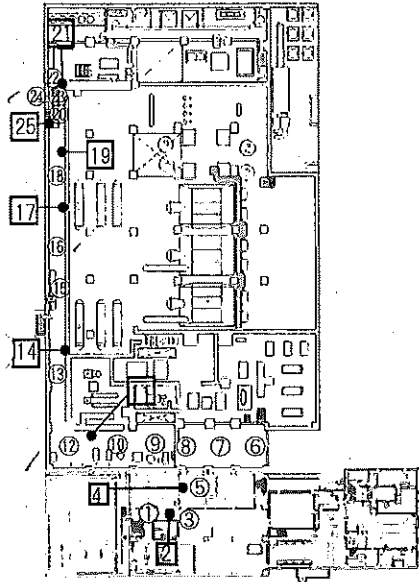
2023年9月20日 /

×：空間線量当量率測定ポイント ○：スミア採取ポイント（床） □：スミア採取ポイント（壁）

● 3号機 T/B 松の廊下

【表面汚染密度】の測定結果

【ポイント図】



No.	測定ポイント	β線			α線			AL 処置
		gross[cpm]	net[cpm]	[Bq/cm ²]	gross[cpm]	net[cpm]	[Bq/cm ²]	
①	床面	500	400	5.7E+00	0	0	<1.6E-01	
②	壁面	200	100	1.4E+00	0	0	<1.6E-01	
③	床面	200	100	1.4E+00	0	0	<1.6E-01	
④	壁面	300	200	2.9E+00	0	0	<1.6E-01	
⑤	床面	700	600	8.6E+00	0	0	<1.6E-01	
⑥	床面	700	600	8.6E+00	0	0	<1.6E-01	
⑦	床面	400	300	4.3E+00	0	0	<1.6E-01	
⑧	床面	400	300	4.3E+00	0	0	<1.6E-01	
⑨	床面	300	200	2.9E+00	0	0	<1.6E-01	
⑩	床面	400	300	4.3E+00	0	0	<1.6E-01	
⑪	壁面	300	200	2.9E+00	0	0	<1.6E-01	
⑫	床面	2500	2400	3.4E+01	0	0	<1.6E-01	
⑬	床面	1500	1400	2.0E+01	0	0	<1.6E-01	
⑭	壁面	500	400	5.7E+00	0	0	<1.6E-01	
⑮	床面	500	400	5.7E+00	0	0	<1.6E-01	
⑯	床面	2600	2500	3.6E+01	0	0	<1.6E-01	
⑰	壁面	500	400	5.7E+00	0	0	<1.6E-01	
⑱	床面	1200	1100	1.6E+01	0	0	<1.6E-01	
⑲	壁面	200	100	1.4E+00	0	0	<1.6E-01	
⑳	床面	1600	1500	2.2E+01	0	0	<1.6E-01	
㉑	壁面	400	300	4.3E+00	0	0	<1.6E-01	
㉒	床面	2000	1900	2.7E+01	0	0	<1.6E-01	
㉓	床面	1300	1200	1.7E+01	0	0	<1.6E-01	
㉔	床面	3500	3400	4.9E+01	0	0	<1.6E-01	
㉕	壁面	400	300	4.3E+00	0	0	<1.6E-01	

測定基準値

表面汚染密度 (α線)
0.4[Bq/cm²]未満

(表面汚染密度の検出限界)

β線 時定数 (BG:30[s]、試料:10[s])

・測定器: FI-GMAD-450
・機器効率: 29.0 [%]
・線源効率: 40.0 [%]
・採取面積: 100 [cm²]
・BG値: 100 [cpm]
・検出限界カウント: 75.0 [cpm]

≪採取効率: 0.1≫

・換算定数: 1.44E-02 [Bq/cm²・cpm]
・検出限界値: 1.1E+00 [Bq/cm²]

α線 時定数 (BG:30[s]、試料:30[s])

・測定器: FI-α-113
・機器効率: 37.1 [%]
・線源効率: 25.0 [%]
・採取面積: 100 [cm²]
・BG値: 0 [cpm]
・検出限界カウント: 9.0 [cpm]

≪採取効率: 0.1≫

・換算定数: 1.80E-02 [Bq/cm²・cpm]
・検出限界値: 1.6E-01 [Bq/cm²]

放射線測定記録

測定日

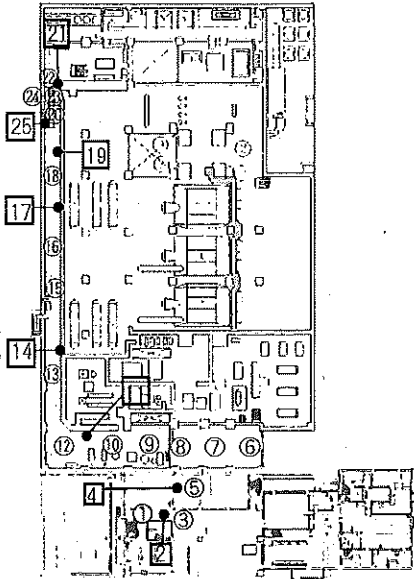
2023年9月26日 ✓

×：空間線量当量率測定ポイント ○：スミア採取ポイント（床） □：スミア採取ポイント（壁）

● 3号機 T/B 松の廊下

【表面汚染密度】の測定結果

【ポイント図】



No.	測定ポイント	β線			α線			AL 処置
		gross[cpm]	net[cpm]	[Bq/cm ²]	gross[cpm]	net[cpm]	[Bq/cm ²]	
①	床面	500	400	5.7E+00	0	0	<1.6E-01	
②	壁面	200	100	1.4E+00	0	0	<1.6E-01	
③	床面	200	100	1.4E+00	0	0	<1.6E-01	
④	壁面	200	100	1.4E+00	0	0	<1.6E-01	
⑤	床面	500	400	5.7E+00	0	0	<1.6E-01	
⑥	床面	300	200	2.9E+00	0	0	<1.6E-01	
⑦	床面	600	500	7.2E+00	0	0	<1.6E-01	
⑧	床面	1400	1300	1.9E+01	0	0	<1.6E-01	
⑨	床面	700	600	8.6E+00	0	0	<1.6E-01	
⑩	床面	1000	900	1.3E+01	0	0	<1.6E-01	
⑪	壁面	400	300	4.3E+00	0	0	<1.6E-01	
⑫	床面	2000	1900	2.7E+01	0	0	<1.6E-01	
⑬	床面	2100	2000	2.9E+01	0	0	<1.6E-01	
⑭	壁面	500	400	5.7E+00	0	0	<1.6E-01	
⑮	床面	500	400	5.7E+00	0	0	<1.6E-01	
⑯	床面	1600	1500	2.2E+01	0	0	<1.6E-01	
⑰	壁面	500	400	5.7E+00	0	0	<1.6E-01	
⑱	床面	2600	2500	3.6E+01	0	0	<1.6E-01	
⑲	壁面	500	400	5.7E+00	0	0	<1.6E-01	
⑳	床面	700	600	8.6E+00	0	0	<1.6E-01	
㉑	壁面	300	200	2.9E+00	0	0	<1.6E-01	
㉒	床面	1800	1700	2.4E+01	0	0	<1.6E-01	
㉓	床面	2000	1900	2.7E+01	0	0	<1.6E-01	
㉔	床面	1500	1400	2.0E+01	0	0	<1.6E-01	
㉕	壁面	500	400	5.7E+00	0	0	<1.6E-01	

表面汚染密度測定結果

表面汚染密度 (α線)

0.4[Bq/cm²]未満

(表面汚染密度の検出限界)

β線 時定数 (BG:30[s]、試料:10[s])

・測定器: F1-GMAD-450
・機器効率: 29.0 [%]
・線源効率: 40.0 [%]
・採取面積: 100 [cm²]
・BG値: 100 [cpm]
・検出限界カウント: 75.0 [cpm]

≪採取効率: 0.1≫

・換算定数: 1.44E-02 [Bq/cm²・cpm]
・検出限界値: 1.1E+00 [Bq/cm²]

α線 時定数 (BG:30[s]、試料:30[s])

・測定器: F1-α-113
・機器効率: 37.1 [%]
・線源効率: 25.0 [%]
・採取面積: 100 [cm²]
・BG値: 0 [cpm]
・検出限界カウント: 9.0 [cpm]

≪採取効率: 0.1≫

・換算定数: 1.80E-02 [Bq/cm²・cpm]
・検出限界値: 1.6E-01 [Bq/cm²]

放射線測定記録

測定日

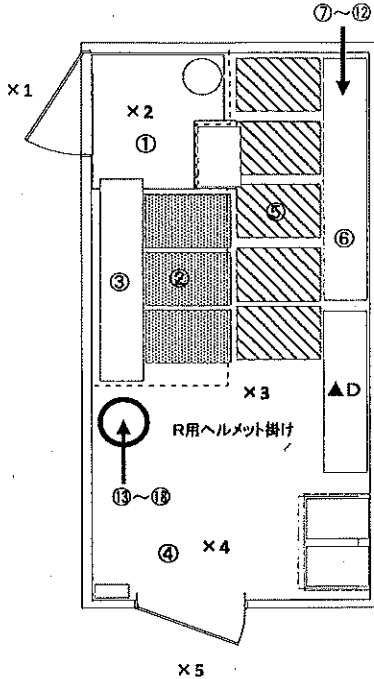
2023年9月4日

×：空間線量当量率測定ポイント ○：スミア採取ポイント ▲：ダスト採取ポイント

● 1号機原子炉建屋大物搬入口北側

【表面汚染密度】の測定結果

【ポイント図】



No.	測定ポイント	β線			α線			AL 処置
		gross[cpm]	net[cpm]	[Bq/cm ²]	gross[cpm]	net[cpm]	[Bq/cm ²]	
①	Y zone側床面	200	100	1.4E+00	0	0	<1.6E-01	
②	スノコ1	200	100	1.4E+00	0	0	<1.6E-01	
③	短靴棚	200	100	1.4E+00	0	0	<1.6E-01	
④	R zone側床面	200	100	1.4E+00	0	0	<1.6E-01	
⑤	スノコ2	200	100	1.4E+00	0	0	<1.6E-01	
⑥	長靴棚	200	100	1.4E+00	0	0	<1.6E-01	
⑦	長靴 (5足)	200	100	1.4E+00	0	0	<1.6E-01	
⑧	長靴 (5足)	200	100	1.4E+00	0	0	<1.6E-01	
⑨	長靴 (5足)	200	100	1.4E+00	0	0	<1.6E-01	
⑩	長靴 (5足)	200	100	1.4E+00	0	0	<1.6E-01	
⑪	長靴 (5足)	200	100	1.4E+00	0	0	<1.6E-01	
⑫	長靴 (5足)	200	100	1.4E+00	0	0	<1.6E-01	
⑬	ヘルメット (5個)	200	100	1.4E+00	0	0	<1.6E-01	
⑭	ヘルメット (5個)	200	100	1.4E+00	0	0	<1.6E-01	
⑮	ヘルメット (5個)	200	100	1.4E+00	0	0	<1.6E-01	
⑯	ヘルメット (5個)	200	100	1.4E+00	0	0	<1.6E-01	
⑰	ヘルメット (5個)	200	100	1.4E+00	0	0	<1.6E-01	
⑱	ヘルメット (5個)	200	100	1.4E+00	0	0	<1.6E-01	

【空間線量当量率】の測定結果

測定器： F1-CW-130

No.	γ線[mSv/h]	
	前回	今回
×1	0.070	0.070
×2	0.040	0.040
×3	0.020	0.020
×4	0.020	0.020
×5	0.030	0.030

(表面汚染密度の検出限界)

β線 時定数 (BG:30[s]、試料:10[s])

・測定器： F1-GMAD-450
・機器効率： 29.0 [%]
・線源効率： 40.0 [%]
・採取面積： 100 [cm²]
・BG値： 100 [cpm]
・検出限界カウント： 75.0 [cpm]

<< 採取効率：0.1 >>

・換算定数： 1.44E-02 [Bq/cm²・cpm]
・検出限界値： 1.1E+00 [Bq/cm²]

α線 時定数 (BG:30[s]、試料:30[s])

・測定器： F1-α-113
・機器効率： 37.1 [%]
・線源効率： 25.0 [%]
・採取面積： 100 [cm²]
・BG値： 0 [cpm]
・検出限界カウント： 9.0 [cpm]

<< 採取効率：0.1 >>

・換算定数： 1.80E-02 [Bq/cm²・cpm]
・検出限界値： 1.6E-01 [Bq/cm²]

【空气中放射性物質濃度】の測定結果

No.	採取時間	β線			α線			AL 処置
		gross[cpm]	net[cpm]	[Bq/cm ³]	gross[cpm]	net[cpm]	[Bq/cm ³]	
▲D	9:40 ~ 9:50	100	0	<2.5E-05	10	10	<5.5E-06	

(空气中放射性物質濃度の検出限界)

・測定器： F1-CDS-122
・流量： 141.1 [L/min]
・採取時間： 10 [min]
・採取量： 1411 [L]
・採取効率： 99.0 [%]
・有効捕集面積： 63.6 [cm²]
・検出有効面積 (β線)： 19.6 [cm²]
・検出有効面積 (α線)： 39.9 [cm²]

β線 時定数 (BG:30[s]、試料:10[s])
・計測器換算定数： 3.34E-07 [Bq/cm³・cpm]
・BG値： 100 [cpm]
・検出限界カウント： 75.0 [cpm]
・検出限界値： 2.5E-05 [Bq/cm³]

α線 時定数 (BG:30[s]、試料:10[s])
・計測器換算定数： 2.05E-07 [Bq/cm³・cpm]
・BG値： 0 [cpm]
・検出限界カウント： 27.0 [cpm]
・検出限界値： 5.5E-06 [Bq/cm³]

重要汚染区域等区域の維持基準目安値

空間線量当量率 (γ線)
前回の2倍未満表面汚染密度 (β線)
表・スミアNo. ②、⑤
4[Bq/cm²]未満
・その他のポイント
40[Bq/cm²]未満表面汚染密度 (α線)
0.4[Bq/cm²]未満空气中放射性物質濃度 (β線)
2×10⁻³[Bq/cm³]未満空气中放射性物質濃度 (α線)
検出限界値未満

放射線測定記録

測定日

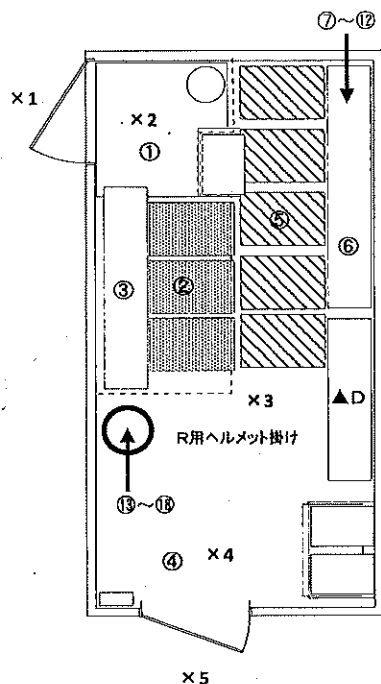
2023年9月11日

×：空間線量当量率測定ポイント ○：スミア採取ポイント ▲：ダスト採取ポイント

● 1号機原子炉建屋大物搬入口北側

【表面汚染密度】の測定結果

【ポイント図】



No.	測定ポイント	β線			α線			AL処置
		gross[cpm]	net[cpm]	[Bq/cm ²]	gross[cpm]	net[cpm]	[Bq/cm ²]	
①	Y zone側床面	200	100	1.4E+00	0	0	<1.6E-01	
②	スノコ1	200	100	1.4E+00	0	0	<1.6E-01	
③	短靴棚	200	100	1.4E+00	0	0	<1.6E-01	
④	R zone側床面	200	100	1.4E+00	0	0	<1.6E-01	
⑤	スノコ2	200	100	1.4E+00	0	0	<1.6E-01	
⑥	長靴棚	200	100	1.4E+00	0	0	<1.6E-01	
⑦	長靴 (5足)	200	100	1.4E+00	0	0	<1.6E-01	
⑧	長靴 (5足)	200	100	1.4E+00	0	0	<1.6E-01	
⑨	長靴 (5足)	200	100	1.4E+00	0	0	<1.6E-01	
⑩	長靴 (5足)	200	100	1.4E+00	0	0	<1.6E-01	
⑪	長靴 (5足)	200	100	1.4E+00	0	0	<1.6E-01	
⑫	長靴 (5足)	200	100	1.4E+00	0	0	<1.6E-01	
⑬	ヘルメット (5個)	200	100	1.4E+00	0	0	<1.6E-01	
⑭	ヘルメット (5個)	200	100	1.4E+00	0	0	<1.6E-01	
⑮	ヘルメット (5個)	200	100	1.4E+00	0	0	<1.6E-01	
⑯	ヘルメット (5個)	200	100	1.4E+00	0	0	<1.6E-01	
⑰	ヘルメット (5個)	200	100	1.4E+00	0	0	<1.6E-01	
⑱	ヘルメット (5個)	200	100	1.4E+00	0	0	<1.6E-01	

【空間線量当量率】の測定結果

・測定器： F1-ICW-130

No.	γ線[mSv/h]	
	前回	今回
×1	0.070	0.070
×2	0.040	0.040
×3	0.020	0.020
×4	0.020	0.020
×5	0.030	0.030

(表面汚染密度の検出限界)

β線 時定数 (BG:30[s]、試料:10[s])

・測定器： F1-GMAD-450

・機器効率： 29.0 [%]

・線源効率： 40.0 [%]

・採取面積： 100 [cm²]

・BG値： 100 [cpm]

・検出限界カウント： 75.0 [cpm]

≪採取効率：0.1≫

・換算定数： 1.44E-02 [Bq/cm²・cpm]・検出限界値： 1.1E+00 [Bq/cm²]

α線 時定数 (BG:30[s]、試料:30[s])

・測定器： F1-α-113

・機器効率： 37.1 [%]

・線源効率： 25.0 [%]

・採取面積： 100 [cm²]

・BG値： 0 [cpm]

・検出限界カウント： 9.0 [cpm]

≪採取効率：0.1≫

・換算定数： 1.80E-02 [Bq/cm²・cpm]・検出限界値： 1.6E-01 [Bq/cm²]

■ 汚染区域等区画の検出基準値

空間線量当量率 (γ線)

前回の2倍未満

表面汚染密度 (β線)

表・スミアNo. ②、⑤

4[Bq/cm²]未満

・その他のポイント

40[Bq/cm²]未満

表面汚染密度 (α線)

0.4[Bq/cm²]未満

空气中放射性物質濃度 (β線)

2×10⁻³[Bq/cm³]未満

空气中放射性物質濃度 (α線)

検出限界値未満

【空气中放射性物質濃度】の測定結果

No.	採取時間	β線			α線			AL処置
		gross[cpm]	net[cpm]	[Bq/cm ³]	gross[cpm]	net[cpm]	[Bq/cm ³]	
▲D	9:40 ~ 9:50	100	0	<2.5E-05	10	10	<5.5E-06	

(空气中放射性物質濃度の検出限界)

・測定器： F1-GDS-122

・流量： 141.1 [L/min]

・採取時間： 10 [min]

・採取量： 1411 [L]

・採取効率： 99.0 [%]

・有効捕集面積： 63.6 [cm²]・検出有効面積 (β線)： 19.6 [cm²]・検出有効面積 (α線)： 39.9 [cm²]

β線 時定数 (BG:30[s]、試料:10[s])

・計測器換算定数： 3.34E-07 [Bq/cm³・cpm]

・BG値： 100 [cpm]

・検出限界カウント： 75.0 [cpm]

・検出限界値： 2.5E-05 [Bq/cm³]

α線 時定数 (BG:30[s]、試料:10[s])

・計測器換算定数： 2.05E-07 [Bq/cm³・cpm]

・BG値： 0 [cpm]

・検出限界カウント： 27.0 [cpm]

・検出限界値： 5.5E-06 [Bq/cm³]

放射線測定記録

測定日

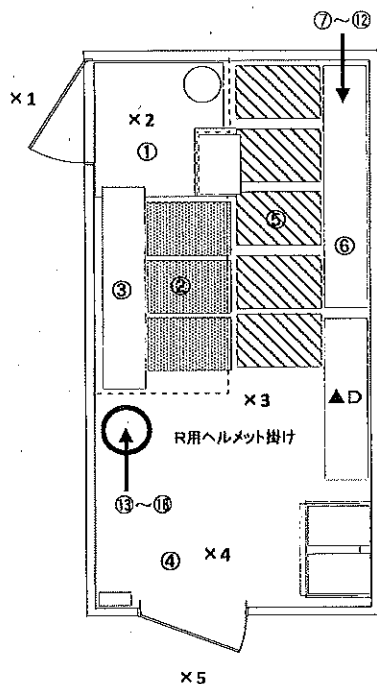
2023年9月19日 /

×：空間線量当量率測定ポイント ○：スミア採取ポイント ▲：ダスト採取ポイント

● 1号機原子炉建屋大物搬入口北側

【表面汚染密度】の測定結果

【ポイント図】



No.	測定ポイント	β線			α線			AL 処置
		gross[cpm]	net[cpm]	[Bq/cm ²]	gross[cpm]	net[cpm]	[Bq/cm ²]	
①	Y zone側床面	200	100	1.4E+00	0	0	<1.6E-01	
②	スノコ1	200	100	1.4E+00	0	0	<1.6E-01	
③	短靴棚	200	100	1.4E+00	0	0	<1.6E-01	
④	R zone側床面	200	100	1.4E+00	0	0	<1.6E-01	
⑤	スノコ2	200	100	1.4E+00	0	0	<1.6E-01	
⑥	長靴棚	200	100	1.4E+00	0	0	<1.6E-01	
⑦	長靴 (5足)	200	100	1.4E+00	0	0	<1.6E-01	
⑧	長靴 (5足)	200	100	1.4E+00	0	0	<1.6E-01	
⑨	長靴 (5足)	200	100	1.4E+00	0	0	<1.6E-01	
⑩	長靴 (5足)	200	100	1.4E+00	0	0	<1.6E-01	
⑪	長靴 (5足)	200	100	1.4E+00	0	0	<1.6E-01	
⑫	長靴 (5足)	200	100	1.4E+00	0	0	<1.6E-01	
⑬	ヘルメット (5個)	200	100	1.4E+00	0	0	<1.6E-01	
⑭	ヘルメット (5個)	200	100	1.4E+00	0	0	<1.6E-01	
⑮	ヘルメット (5個)	200	100	1.4E+00	0	0	<1.6E-01	
⑯	ヘルメット (5個)	200	100	1.4E+00	0	0	<1.6E-01	
⑰	ヘルメット (5個)	200	100	1.4E+00	0	0	<1.6E-01	
⑱	ヘルメット (5個)	200	100	1.4E+00	0	0	<1.6E-01	

【空間線量当量率】の測定結果

測定器： F1-ICW-130

No.	γ線 [mSv/h]	
	前回	今回
×1	0.070	0.070
×2	0.040	0.040
×3	0.020	0.020
×4	0.020	0.020
×5	0.030	0.030

(表面汚染密度の検出限界)

β線 時定数 (BG:30[s], 試料:10[s])

測定器： F1-GMAD-450

機器効率： 29.0 [%]

線源効率： 40.0 [%]

採取面積： 100 [cm²]

BG値： 100 [cpm]

検出限界カウント： 75.0 [cpm]

<<採取効率：0.1>>

換算定数： 1.44E-02 [Bq/cm²・cpm]検出限界値： 1.1E+00 [Bq/cm²]

α線 時定数 (BG:30[s], 試料:30[s])

測定器： F1-α-113

機器効率： 37.1 [%]

線源効率： 25.0 [%]

採取面積： 100 [cm²]

BG値： 0 [cpm]

検出限界カウント： 9.0 [cpm]

<<採取効率：0.1>>

換算定数： 1.80E-02 [Bq/cm²・cpm]検出限界値： 1.6E-01 [Bq/cm²]

重要汚染区域等区画の維持基準目安値

空間線量当量率 (γ線)

前回値の2倍未満

表面汚染密度 (β線)

表・スミアNo. ②、⑤

4[Bq/cm²]未満

その他のポイント

40[Bq/cm²]未満

表面汚染密度 (α線)

0.4[Bq/cm²]未満

空气中放射性物質濃度 (β線)

2×10⁻³[Bq/cm³]未満

空气中放射性物質濃度 (α線)

検出限界値未満

【空气中放射性物質濃度】の測定結果

No.	採取時間	β線			α線			AL 処置
		gross[cpm]	net[cpm]	[Bq/cm ³]	gross[cpm]	net[cpm]	[Bq/cm ³]	
▲D	9:40 ~ 9:50	100	0	<2.5E-05	10	10	<5.5E-06	

(空气中放射性物質濃度の検出限界)

測定器： F1-CDS-122

流量： 141.1 [L/min]

採取時間： 10 [min]

採取量： 1411 [L]

採取効率： 99.0 [%]

有効捕集面積： 63.6 [cm²]検出有効面積 (β線)： 19.6 [cm²]検出有効面積 (α線)： 39.9 [cm²]

β線 時定数 (BG:30[s], 試料:10[s])

計測器換算定数： 3.34E-07 [Bq/cm³・cpm]

BG値： 100 [cpm]

検出限界カウント： 75.0 [cpm]

検出限界値： 2.5E-05 [Bq/cm³]

α線 時定数 (BG:30[s], 試料:10[s])

計測器換算定数： 2.05E-07 [Bq/cm³・cpm]

BG値： 0 [cpm]

検出限界カウント： 27.0 [cpm]

検出限界値： 5.5E-06 [Bq/cm³]

放射線測定記録

測定日

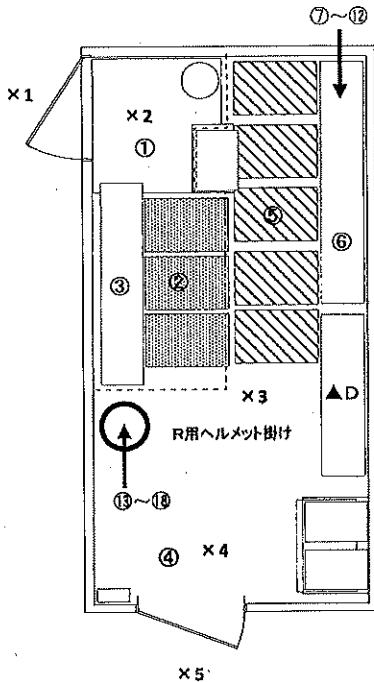
2023年9月25日

×：空間線量当量率測定ポイント ○：スミア採取ポイント ▲：ダスト採取ポイント

● 1号機原子炉建屋大物搬入口北側

【表面汚染密度】の測定結果

【ポイント図】



No.	測定ポイント	β線			α線			AL 処置
		gross[cpm]	net[cpm]	[Bq/cm ²]	gross[cpm]	net[cpm]	[Bq/cm ²]	
①	Y zone側床面	200	100	1.4E+00	0	0	<1.6E-01	
②	スノコ1	200	100	1.4E+00	0	0	<1.6E-01	
③	短靴棚	200	100	1.4E+00	0	0	<1.6E-01	
④	R zone側床面	200	100	1.4E+00	0	0	<1.6E-01	
⑤	スノコ2	200	100	1.4E+00	0	0	<1.6E-01	
⑥	長靴棚	200	100	1.4E+00	0	0	<1.6E-01	
⑦	長靴 (5足)	200	100	1.4E+00	0	0	<1.6E-01	
⑧	長靴 (5足)	200	100	1.4E+00	0	0	<1.6E-01	
⑨	長靴 (5足)	200	100	1.4E+00	0	0	<1.6E-01	
⑩	長靴 (5足)	200	100	1.4E+00	0	0	<1.6E-01	
⑪	長靴 (5足)	200	100	1.4E+00	0	0	<1.6E-01	
⑫	長靴 (5足)	200	100	1.4E+00	0	0	<1.6E-01	
⑬	ヘルメット (5個)	200	100	1.4E+00	0	0	<1.6E-01	
⑭	ヘルメット (5個)	200	100	1.4E+00	0	0	<1.6E-01	
⑮	ヘルメット (5個)	200	100	1.4E+00	0	0	<1.6E-01	
⑯	ヘルメット (5個)	200	100	1.4E+00	0	0	<1.6E-01	
⑰	ヘルメット (5個)	200	100	1.4E+00	0	0	<1.6E-01	
⑱	ヘルメット (5個)	200	100	1.4E+00	0	0	<1.6E-01	

【空間線量当量率】の測定結果

・測定器： F1-ICW-315

No.	γ線 [mSv/h]	
	前回	今回
×1	0.070	0.070
×2	0.040	0.040
×3	0.020	0.020
×4	0.020	0.020
×5	0.030	0.030

(表面汚染密度の検出限界)

β線 時定数 (BG:30[s]、試料:10[s])

・測定器： F1-GMAD-450

・機器効率： 29.0 [%]

・線源効率： 40.0 [%]

・採取面積： 100 [cm²]

・BG値： 100 [cpm]

・検出限界カウント： 75.0 [cpm]

≪採取効率：0.1≫

・換算定数： 1.44E-02 [Bq/cm²・cpm]・検出限界値： 1.1E+00 [Bq/cm²]

α線 時定数 (BG:30[s]、試料:30[s])

・測定器： F1-α-113

・機器効率： 37.1 [%]

・線源効率： 25.0 [%]

・採取面積： 100 [cm²]

・BG値： 0 [cpm]

・検出限界カウント： 9.0 [cpm]

≪採取効率：0.1≫

・換算定数： 1.80E-02 [Bq/cm²・cpm]・検出限界値： 1.6E-01 [Bq/cm²]

■ 重汚染区域等区画の維持基準目安値

空間線量当量率 (γ線)
前回値の2倍未満

表面汚染密度 (β線)

表・スミアNo. ②、⑤

4[Bq/cm²]未満

・その他のポイント

40[Bq/cm²]未満

表面汚染密度 (α線)

0.4[Bq/cm²]未満

空气中放射性物質濃度 (β線)

2×10⁻³[Bq/cm³]未満

空气中放射性物質濃度 (α線)

検出限界値未満

【空气中放射性物質濃度】の測定結果

No.	採取時間	β線			α線			AL 処置
		gross[cpm]	net[cpm]	[Bq/cm ³]	gross[cpm]	net[cpm]	[Bq/cm ³]	
▲D	9:40 ~ 9:50	100	0	<2.4E-05	10	10	<5.3E-06	

(空气中放射性物質濃度の検出限界)

・測定器： F1-GDS-121

・流量： 148.5 [L/min]

・採取時間： 10 [min]

・採取量： 1485 [L]

・採取効率： 99.0 [%]

・有効捕集面積： 63.6 [cm²]・検出有効面積 (β線)： 19.6 [cm²]・検出有効面積 (α線)： 39.9 [cm²]

β線 時定数 (BG:30[s]、試料:10[s])

・計測器換算定数： 3.17E-07 [Bq/cm³・cpm]

・BG値： 100 [cpm]

・検出限界カウント： 75.0 [cpm]

・検出限界値： 2.4E-05 [Bq/cm³]

α線 時定数 (BG:30[s]、試料:10[s])

・計測器換算定数： 1.95E-07 [Bq/cm³・cpm]

・BG値： 0 [cpm]

・検出限界カウント： 27.0 [cpm]

・検出限界値： 5.3E-06 [Bq/cm³]

放射線測定記録

測定日

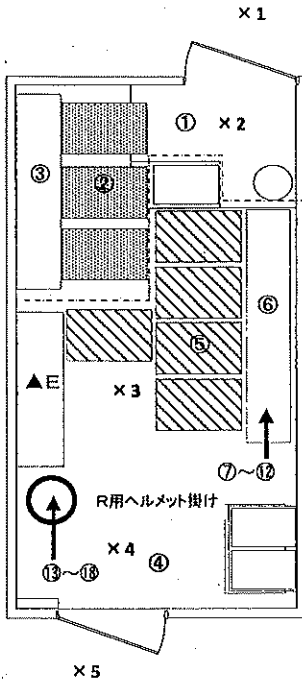
2023年9月4日

×：空間線量当量率測定ポイント ○：スミア採取ポイント ▲：ダスト採取ポイント

● 2号機原子炉建屋大物搬入口南側

【表面汚染密度】の測定結果

【ポイント図】



No.	測定ポイント	β線			α線			AL 処置
		gross[cpm]	net[cpm]	[Bq/cm ²]	gross[cpm]	net[cpm]	[Bq/cm ²]	
①	Y zone側床面	600	500	7.2E+00	0	0	<1.6E-01	
②	スノコ1	200	100	1.4E+00	0	0	<1.6E-01	
③	短靴棚	200	100	1.4E+00	0	0	<1.6E-01	
④	R zone側床面	300	200	2.9E+00	0	0	<1.6E-01	
⑤	スノコ2	200	100	1.4E+00	0	0	<1.6E-01	
⑥	長靴棚	200	100	1.4E+00	0	0	<1.6E-01	
⑦	長靴(5足)	500	400	5.7E+00	0	0	<1.6E-01	
⑧	長靴(5足)	200	100	1.4E+00	0	0	<1.6E-01	
⑨	長靴(5足)	200	100	1.4E+00	0	0	<1.6E-01	
⑩	長靴(5足)	200	100	1.4E+00	0	0	<1.6E-01	
⑪	長靴(5足)	200	100	1.4E+00	0	0	<1.6E-01	
⑫	長靴(5足)	200	100	1.4E+00	0	0	<1.6E-01	
⑬	ヘルメット(5個)	300	200	2.9E+00	0	0	<1.6E-01	
⑭	ヘルメット(5個)	200	100	1.4E+00	0	0	<1.6E-01	
⑮	ヘルメット(5個)	200	100	1.4E+00	0	0	<1.6E-01	
⑯	ヘルメット(5個)	200	100	1.4E+00	0	0	<1.6E-01	
⑰	ヘルメット(5個)	200	100	1.4E+00	0	0	<1.6E-01	
⑱	ヘルメット(5個)	400	300	4.3E+00	0	0	<1.6E-01	

【空間線量当量率】の測定結果

・測定器： F1-ICW-130

No.	γ線[mSv/h]	
	前回	今回
×1	0.040	0.040
×2	0.020	0.030
×3	0.020	0.020
×4	0.020	0.020
×5	0.040	0.040

(表面汚染密度の検出限界)

β線 時定数 (BG:30[s]、試料:10[s])

・測定器： F1-GMAD-45Q

・機器効率： 29.0 [%]

・線源効率： 40.0 [%]

・採取面積： 100 [cm²]

・BG値： 100 [cpm]

・検出限界カウント： 75.0 [cpm]

≪採取効率：0.1≫

・換算定数： 1.44E-02 [Bq/cm²・cpm]・検出限界値： 1.1E+00 [Bq/cm²]

α線 時定数 (BG:30[s]、試料:30[s])

・測定器： F1-α-113

・機器効率： 37.1 [%]

・線源効率： 25.0 [%]

・採取面積： 100 [cm²]

・BG値： 0 [cpm]

・検出限界カウント： 9.0 [cpm]

≪採取効率：0.1≫

・換算定数： 1.80E-02 [Bq/cm²・cpm]・検出限界値： 1.6E-01 [Bq/cm²]

■ 重要汚染区域等区域の経路経緯目録

空間線量当量率 (γ線)
前回値の2倍未満

表面汚染密度 (β線)

表・スミアNo. ②、⑤

4[Bq/cm²]未満

その他のポイント

40[Bq/cm²]未満

表面汚染密度 (α線)

0.4[Bq/cm²]未満

空气中放射性物質濃度 (β線)

2×10⁻³[Bq/cm³]未満

空气中放射性物質濃度 (α線)

検出限界値未満

【空气中放射性物質濃度】の測定結果

No.	採取時間	β線			α線			AL 処置
		gross[cpm]	net[cpm]	[Bq/cm ³]	gross[cpm]	net[cpm]	[Bq/cm ³]	
▲E	10:00 ~ 10:10	100	0	<2.5E-05	10	10	<5.5E-06	

(空气中放射性物質濃度の検出限界)

・測定器： F1-GDS-122

・流量： 141.1 [L/min]

・採取時間： 10 [min]

・採取量： 1411 [L]

・採取効率： 99.0 [%]

・有効捕集面積： 83.6 [cm²]・検出有効面積 (β線)： 19.6 [cm²]・検出有効面積 (α線)： 39.9 [cm²]

β線 時定数 (BG:30[s]、試料:10[s])

・計測器換算定数： 3.34E-07 [Bq/cm³・cpm]

・BG値： 100 [cpm]

・検出限界カウント： 75.0 [cpm]

・検出限界値： 2.5E-05 [Bq/cm³]

α線 時定数 (BG:30[s]、試料:10[s])

・計測器換算定数： 2.05E-07 [Bq/cm³・cpm]

・BG値： 0 [cpm]

・検出限界カウント： 27.0 [cpm]

・検出限界値： 5.5E-06 [Bq/cm³]

放射線測定記録

測定日

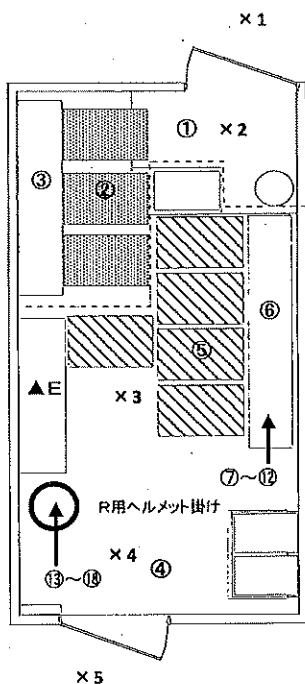
2023年9月19日 ✓

×：空間線量当量率測定ポイント ○：スミア採取ポイント ▲：ダスト採取ポイント

● 2号機原子炉建屋大物搬入口南側

【表面汚染密度】の測定結果

【ポイント図】



No.	測定ポイント	β線			α線			AL 処置
		gross[cpm]	net[cpm]	[Bq/cm ²]	gross[cpm]	net[cpm]	[Bq/cm ²]	
①	Y zone側床面	200	100	1.4E+00	0	0	<1.6E-01	
②	スノコ1	200	100	1.4E+00	0	0	<1.6E-01	
③	短靴棚	200	100	1.4E+00	0	0	<1.6E-01	
④	R zone側床面	200	100	1.4E+00	0	0	<1.6E-01	
⑤	スノコ2	200	100	1.4E+00	0	0	<1.6E-01	
⑥	長靴棚	200	100	1.4E+00	0	0	<1.6E-01	
⑦	長靴 (5足)	200	100	1.4E+00	0	0	<1.6E-01	
⑧	長靴 (5足)	200	100	1.4E+00	0	0	<1.6E-01	
⑨	長靴 (5足)	200	100	1.4E+00	0	0	<1.6E-01	
⑩	長靴 (5足)	300	200	2.9E+00	0	0	<1.6E-01	
⑪	長靴 (5足)	200	100	1.4E+00	0	0	<1.6E-01	
⑫	長靴 (5足)	400	300	4.3E+00	0	0	<1.6E-01	
⑬	ヘルメット (5個)	200	100	1.4E+00	0	0	<1.6E-01	
⑭	ヘルメット (5個)	200	100	1.4E+00	0	0	<1.6E-01	
⑮	ヘルメット (5個)	200	100	1.4E+00	0	0	<1.6E-01	
⑯	ヘルメット (5個)	200	100	1.4E+00	0	0	<1.6E-01	
⑰	ヘルメット (5個)	200	100	1.4E+00	0	0	<1.6E-01	
⑱	ヘルメット (5個)	200	100	1.4E+00	0	0	<1.6E-01	

【空間線量当量率】の測定結果

測定器： FI-ICW-130

No.	γ線 [mSv/h]	
	前回	今回
×1	0.040	0.040
×2	0.020	0.020
×3	0.020	0.020
×4	0.020	0.020
×5	0.040	0.040

(表面汚染密度の検出限界)

β線 時定数 (BG:30[s]、試料:10[s])

・測定器： FI-GMAD-450
・機器効率： 29.0 [%]
・線源効率： 40.0 [%]
・採取面積： 100 [cm²]
・BG値： 100 [cpm]
・検出限界カウント： 75.0 [cpm]

<< 採取効率：0.1 >>

・換算定数： 1.44E-02 [Bq/cm²・cpm]
・検出限界値： 1.1E+00 [Bq/cm²]

α線 時定数 (BG:30[s]、試料:30[s])

・測定器： FI-α-113
・機器効率： 37.1 [%]
・線源効率： 25.0 [%]
・採取面積： 100 [cm²]
・BG値： 0 [cpm]
・検出限界カウント： 9.0 [cpm]

<< 採取効率：0.1 >>

・換算定数： 1.80E-02 [Bq/cm²・cpm]
・検出限界値： 1.6E-01 [Bq/cm²]

■ 汚染区域等区画の核種基準値目標値

空間線量当量率 (γ線)
前回値の2倍未満

表面汚染密度 (β線)

表・スミアNo. ②、⑤

4[Bq/cm²]未満

・その他のポイント

40[Bq/cm²]未満

表面汚染密度 (α線)

0.4[Bq/cm²]未満

空气中放射性物質濃度 (β線)

2×10⁻³[Bq/cm³]未満

空气中放射性物質濃度 (α線)

検出限界値未満

【空气中放射性物質濃度】の測定結果

No.	採取時間	β線			α線			AL 処置
		gross[cpm]	net[cpm]	[Bq/cm ³]	gross[cpm]	net[cpm]	[Bq/cm ³]	
▲E	10:00 ~ 10:10	100	0	<2.5E-05	20	20	<5.5E-06	

(空气中放射性物質濃度の検出限界)

・測定器： FI-CDS-122
・流量： 141.1 [L/min]
・採取時間： 10 [min]
・採取量： 1411 [L]
・採取効率： 99.0 [%]
・有効捕集面積： 63.6 [cm²]
・検出有効面積 (β線)： 19.6 [cm²]
・検出有効面積 (α線)： 39.9 [cm²]

β線 時定数 (BG:30[s]、試料:10[s])

・計測器換算定数： 3.34E-07 [Bq/cm³・cpm]

・BG値： 100 [cpm]

・検出限界カウント： 75.0 [cpm]

・検出限界値： 2.5E-05 [Bq/cm³]

α線 時定数 (BG:30[s]、試料:10[s])

・計測器換算定数： 2.05E-07 [Bq/cm³・cpm]

・BG値： 0 [cpm]

・検出限界カウント： 27.0 [cpm]

・検出限界値： 5.5E-06 [Bq/cm³]

放射線測定記録

測定日

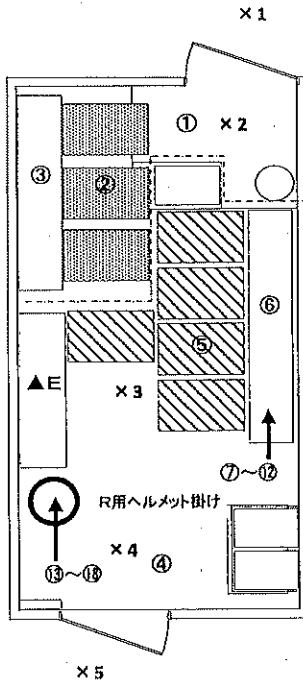
2023年9月25日

×：空間線量当量率測定ポイント ○：スミア採取ポイント ▲：ダスト採取ポイント

● 2号機原子炉建屋大物搬入口南側

【表面汚染密度】の測定結果

【ポイント図】



No.	測定ポイント	β線			α線			AL 処置
		gross[cpm]	net[cpm]	[Bq/cm ²]	gross[cpm]	net[cpm]	[Bq/cm ²]	
①	Y zone側床面	200	100	1.4E+00	0	0	<1.6E-01	
②	スノコ1	200	100	1.4E+00	0	0	<1.6E-01	
③	短靴棚	200	100	1.4E+00	0	0	<1.6E-01	
④	R zone側床面	200	100	1.4E+00	0	0	<1.6E-01	
⑤	スノコ2	200	100	1.4E+00	0	0	<1.6E-01	
⑥	長靴棚	200	100	1.4E+00	0	0	<1.6E-01	
⑦	長靴 (5足)	200	100	1.4E+00	0	0	<1.6E-01	
⑧	長靴 (5足)	200	100	1.4E+00	0	0	<1.6E-01	
⑨	長靴 (5足)	200	100	1.4E+00	0	0	<1.6E-01	
⑩	長靴 (5足)	200	100	1.4E+00	0	0	<1.6E-01	
⑪	長靴 (5足)	200	100	1.4E+00	0	0	<1.6E-01	
⑫	長靴 (5足)	200	100	1.4E+00	0	0	<1.6E-01	
⑬	ヘルメット (5個)	300	200	2.9E+00	0	0	<1.6E-01	
⑭	ヘルメット (5個)	400	300	4.3E+00	0	0	<1.6E-01	
⑮	ヘルメット (5個)	400	300	4.3E+00	0	0	<1.6E-01	
⑯	ヘルメット (5個)	600	500	7.2E+00	0	0	<1.6E-01	
⑰	ヘルメット (5個)	400	300	4.3E+00	0	0	<1.6E-01	
⑱	ヘルメット (5個)	300	200	2.9E+00	0	0	<1.6E-01	

【空間線量当量率】の測定結果

・測定器： F1-ICW-315

No.	γ線[mSv/h]	
	前回	今回
×1	0.040	0.040
×2	0.020	0.020
×3	0.020	0.020
×4	0.020	0.020
×5	0.040	0.040

(表面汚染密度の検出限界)

β線 時定数 (BG:30[s]、試料:10[s])

・測定器： F1-GMAO-450
・機器効率： 29.0 [%]
・線源効率： 40.0 [%]
・採取面積： 100 [cm²]
・BG値： 100 [cpm]
・検出限界カウント： 75.0 [cpm]

≪採取効率：0.1≫

・換算定数： 1.44E-02 [Bq/cm²・cpm]
・検出限界値： 1.1E+00 [Bq/cm²]

α線 時定数 (BG:30[s]、試料:30[s])

・測定器： F1-α-113
・機器効率： 37.1 [%]
・線源効率： 25.0 [%]
・採取面積： 100 [cm²]
・BG値： 0 [cpm]
・検出限界カウント： 9.0 [cpm]

≪採取効率：0.1≫

・換算定数： 1.80E-02 [Bq/cm²・cpm]
・検出限界値： 1.6E-01 [Bq/cm²]

【空气中放射性物質濃度】の測定結果

No.	採取時間	β線			α線			AL 処置
		gross[cpm]	net[cpm]	[Bq/cm ³]	gross[cpm]	net[cpm]	[Bq/cm ³]	
▲E	10:00 ~ 10:10	100	0	<2.4E-05	10	10	<5.3E-06	

(空气中放射性物質濃度の検出限界)

・測定器： F1-CDS-121
・流量： 148.5 [L/min]
・採取時間： 10 [min]
・採取量： 1485 [L]
・採取効率： 99.0 [%]
・有効捕集面積： 63.6 [cm²]
・検出有効面積 (β線)： 19.6 [cm²]
・検出有効面積 (α線)： 39.9 [cm²]

β線 時定数 (BG:30[s]、試料:10[s])

・計測器換算定数： 3.17E-07 [Bq/cm³・cpm]
・BG値： 100 [cpm]
・検出限界カウント： 75.0 [cpm]
・検出限界値： 2.4E-05 [Bq/cm³]

α線 時定数 (BG:30[s]、試料:10[s])

・計測器換算定数： 1.95E-07 [Bq/cm³・cpm]
・BG値： 0 [cpm]
・検出限界カウント： 27.0 [cpm]
・検出限界値： 5.3E-06 [Bq/cm³]

■ 重要汚染区域等区画の維持基準値

空間線量当量率 (γ線)
前回値の2倍未満

表面汚染密度 (β線)
表・スミアNo. ②、⑤
4[Bq/cm²]未満
・その他のポイント
40[Bq/cm²]未満

表面汚染密度 (α線)
0.4[Bq/cm²]未満

空气中放射性物質濃度 (β線)
2×10⁻³[Bq/cm³]未満

空气中放射性物質濃度 (α線)
検出限界値未満

放射線測定記録

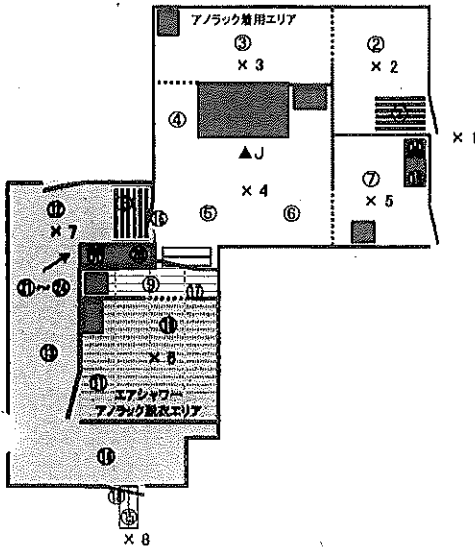
測定日

2023年9月4日

×：空間線量当量率測定ポイント ○：スミア採取ポイント ▲：ダスト採取ポイント

● 2号機原子炉建屋西側入口

【ポイント図】



【エアシャワー】の点検結果

- ・ 外観に損傷、破損等なし。
- ・ フィルター差圧は、管理値内でした。
- ・ 起動ランプの点灯を目視確認した。
- ・ 起動ランプの消灯を目視確認した。

【空間線量当量率】の測定結果

・ 測定器： F1-CW-130

No.	γ線[mSv/h]	
	前回	今回
×1	0.020	0.030
×2	0.020	0.020
×3	0.020	0.020
×4	0.050	0.050
×5	0.020	0.020
×6	0.060	0.060
×7	0.10	0.10
×8	0.070	0.080

重要汚染区域等区間の維持基準値目安値

空間線量当量率(γ線)
前回値の2倍未満表面汚染密度(β線)
表面・Y zone側
4[Bq/cm²]未満
・ R zone側、長靴、ヘルメット
40[Bq/cm²]未満表面汚染密度(α線)
0.4[Bq/cm²]未満空气中放射性物質濃度(β線)
2×10⁻²[Bq/cm³]未満空气中放射性物質濃度(α線)
検出限界値未満

【表面汚染密度】の測定結果

No.	測定ポイント	β線			α線			AL 処置
		gross[cpm]	net[cpm]	[Bq/cm ²]	gross[cpm]	net[cpm]	[Bq/cm ²]	
①	Y zone側スノコ	200	100	1.4E+00	0	0	<1.6E-01	
②	Y zone側床面	200	100	1.4E+00	0	0	<1.6E-01	
③	Y zone側床面	200	100	1.4E+00	0	0	<1.6E-01	
④	Y zone側床面	200	100	1.4E+00	0	0	<1.6E-01	
⑤	Y zone側床面	200	100	1.4E+00	0	0	<1.6E-01	
⑥	Y zone側床面	200	100	1.4E+00	0	0	<1.6E-01	
⑦	Y zone側床面	200	100	1.4E+00	0	0	<1.6E-01	
⑧	R zone側スノコ	200	100	1.4E+00	0	0	<1.6E-01	
⑨	Y zone側スノコ	200	100	1.4E+00	0	0	<1.6E-01	
⑩	R zone側「レシク」	1000	900	1.3E+01	0	0	<1.6E-01	汚染管理のみ
⑪	R zone側「レシク」	1500	1400	2.0E+01	0	0	<1.6E-01	汚染管理のみ
⑫	R zone側床面	1500	1400	2.0E+01	0	0	<1.6E-01	
⑬	R zone側床面	1500	1400	2.0E+01	0	0	<1.6E-01	
⑭	R zone側床面	1400	1300	1.9E+01	0	0	<1.6E-01	
⑮	Y zone側床面	300	200	2.9E+00	0	0	<1.6E-01	汚染管理のみ
⑯	Y zone側扉面	200	100	1.4E+00	0	0	<1.6E-01	
⑰	Y zone側扉面	200	100	1.4E+00	0	0	<1.6E-01	
⑱	Y zone側扉面	300	200	2.9E+00	0	0	<1.6E-01	
⑲	Y zone用短靴棚	300	200	2.9E+00	0	0	<1.6E-01	
⑳	R zone用長靴棚	500	400	5.7E+00	0	0	<1.6E-01	
㉑	長靴(5足)	700	600	8.6E+00	0	0	<1.6E-01	
㉒	長靴(5足)	900	800	1.1E+01	0	0	<1.6E-01	
㉓	長靴(5足)	1000	900	1.3E+01	0	0	<1.6E-01	
㉔	長靴(5足)	700	600	8.6E+00	0	0	<1.6E-01	
㉕	ヘルメット(5個)	-	-	-	-	-	-	
㉖	ヘルメット(5個)	-	-	-	-	-	-	
㉗	ヘルメット(5個)	-	-	-	-	-	-	
㉘	ヘルメット(5個)	-	-	-	-	-	-	

(表面汚染密度の検出限界)

β線 時定数(BG:30[s]、試料:10[s])

・ 測定器： F1-GMAD-450
・ 機器効率： 29.0 [%]
・ 線源効率： 40.0 [%]
・ 採取面積： 100 [cm²]
・ BG値： 100 [cpm]
・ 検出限界カウント： 75.0 [cpm]

<採取効率:0.1>

・ 換算定数： 1.44E-02 [Bq/cm²・cpm]
・ 検出限界値： 1.1E+00 [Bq/cm²]

α線 時定数(BG:30[s]、試料:30[s])

・ 測定器： F1-α-113
・ 機器効率： 37.1 [%]
・ 線源効率： 25.0 [%]
・ 採取面積： 100 [cm²]
・ BG値： 0 [cpm]
・ 検出限界カウント： 9.0 [cpm]

<採取効率:0.1>

・ 換算定数： 1.80E-02 [Bq/cm²・cpm]
・ 検出限界値： 1.6E-01 [Bq/cm²]

【空气中放射性物質濃度】の測定結果

No.	採取時間	β線			α線			AL 処置
		gross[cpm]	net[cpm]	[Bq/cm ³]	gross[cpm]	net[cpm]	[Bq/cm ³]	
▲J	10:20 ~ 10:30	100	0	<2.5E-05	0	0	<5.5E-06	

(空气中放射性物質濃度の検出限界)

・ 測定器： F1-GDS-122
・ 流量： 141.1 [L/min]
・ 採取時間： 10 [min]
・ 採取量： 1411 [L]
・ 採取効率： 99.0 [%]
・ 有効捕集面積： 83.6 [cm²]
・ 検出有効面積(β線)： 19.8 [cm²]
・ 検出有効面積(α線)： 39.9 [cm²]

β線 時定数(BG:30[s]、試料:10[s])
・ 計測器換算定数： 3.34E-07 [Bq/cm³・cpm]
・ BG値： 100 [cpm]
・ 検出限界カウント： 75.0 [cpm]
・ 検出限界値： 2.5E-05 [Bq/cm³]

α線 時定数(BG:30[s]、試料:10[s])
・ 計測器換算定数： 2.05E-07 [Bq/cm³・cpm]
・ BG値： 0 [cpm]
・ 検出限界カウント： 27.0 [cpm]
・ 検出限界値： 5.5E-06 [Bq/cm³]

放射線測定記録

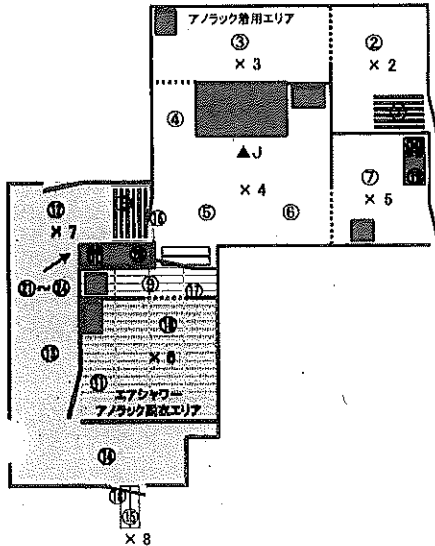
測定日

2023年9月11日

×：空間線量当量率測定ポイント ○：スミア採取ポイント ▲：ダスト採取ポイント

●2号機原子炉建屋西側入口

【ポイント図】



【エアシャワー】の点検結果

- ・外観に損傷、破損等なし。
- ・フィルター差圧は、管理値内でした。
- ・起動ランプの点灯を目視確認した。
- ・起動ランプの消灯を目視確認した。

【空間線量当量率】の測定結果

測定器： F1-ICW-130

No.	γ線 [mSv/h]	
	前回	今回
×1	0.030	0.020
×2	0.020	0.020
×3	0.020	0.020
×4	0.050	0.050
×5	0.020	0.020
×6	0.060	0.060
×7	0.10	0.10
×8	0.080	0.080

【表面汚染密度】の測定結果

No.	測定ポイント	β線			α線			AL処置
		gross [cpm]	net [cpm]	[Bq/cm ²]	gross [cpm]	net [cpm]	[Bq/cm ²]	
①	Y zone側スノコ	200	100	1.4E+00	0	0	<1.6E-01	
②	Y zone側床面	200	100	1.4E+00	0	0	<1.6E-01	
③	Y zone側床面	200	100	1.4E+00	0	0	<1.6E-01	
④	Y zone側床面	200	100	1.4E+00	0	0	<1.6E-01	
⑤	Y zone側床面	200	100	1.4E+00	0	0	<1.6E-01	
⑥	Y zone側床面	200	100	1.4E+00	0	0	<1.6E-01	
⑦	Y zone側床面	200	100	1.4E+00	0	0	<1.6E-01	
⑧	R zone側スノコ	200	100	1.4E+00	0	0	<1.6E-01	
⑨	Y zone側スノコ	200	100	1.4E+00	0	0	<1.6E-01	
⑩	R zone側「レナシ」	800	700	1.0E+01	0	0	<1.6E-01	汚染確認あり
⑪	R zone側「レナシ」	1500	1400	2.0E+01	0	0	<1.6E-01	汚染確認あり
⑫	R zone側床面	1000	900	1.3E+01	0	0	<1.6E-01	
⑬	R zone側床面	500	400	5.7E+00	0	0	<1.6E-01	
⑭	R zone側床面	600	500	7.2E+00	0	0	<1.6E-01	
⑮	Y zone側床面	200	100	1.4E+00	0	0	<1.6E-01	汚染確認あり
⑯	Y zone側扉面	200	100	1.4E+00	0	0	<1.6E-01	
⑰	Y zone側扉面	200	100	1.4E+00	0	0	<1.6E-01	
⑱	Y zone用短靴棚	200	100	1.4E+00	0	0	<1.6E-01	
⑲	R zone用長靴棚	300	200	2.9E+00	0	0	<1.6E-01	
⑳	長靴 (5足)	300	200	2.9E+00	0	0	<1.6E-01	
㉑	長靴 (5足)	400	300	4.3E+00	0	0	<1.6E-01	
㉒	長靴 (5足)	800	700	1.0E+01	0	0	<1.6E-01	
㉓	長靴 (5足)	900	800	1.1E+01	0	0	<1.6E-01	
㉔	ヘルメット (5個)	-	-	-	-	-	-	
㉕	ヘルメット (5個)	-	-	-	-	-	-	
㉖	ヘルメット (5個)	-	-	-	-	-	-	
㉗	ヘルメット (5個)	-	-	-	-	-	-	
㉘	ヘルメット (5個)	-	-	-	-	-	-	

(表面汚染密度の検出限界)

β線 時定数 (BG:30[s], 試料:10[s])

- ・測定器： F1-GMAD-450
- ・機器効率： 29.0 [%]
- ・線源効率： 40.0 [%]
- ・採取面積： 100 [cm²]
- ・BG値： 100 [cpm]
- ・検出限界カウント： 75.0 [cpm]

<採取効率: 0.1>

- ・換算定数： 1.44E-02 [Bq/cm²・cpm]
- ・検出限界値： 1.1E+00 [Bq/cm²]

α線 時定数 (BG:30[s], 試料:30[s])

- ・測定器： F1-α-113
- ・機器効率： 37.1 [%]
- ・線源効率： 25.0 [%]
- ・採取面積： 100 [cm²]
- ・BG値： 0 [cpm]
- ・検出限界カウント： 9.0 [cpm]

<採取効率: 0.1>

- ・換算定数： 1.80E-02 [Bq/cm²・cpm]
- ・検出限界値： 1.6E-01 [Bq/cm²]

【空气中放射性物質濃度】の測定結果

No.	採取時間	β線			α線			AL処置
		gross [cpm]	net [cpm]	[Bq/cm ³]	gross [cpm]	net [cpm]	[Bq/cm ³]	
▲J	10:30 ~ 10:40	100	0	<2.5E-05	10	10	<5.5E-06	

(空气中放射性物質濃度の検出限界)

- ・測定器： EI-CDS-122
- ・流量： 141.1 [L/min]
- ・採取時間： 10 [min]
- ・採取量： 1411 [L]
- ・採取効率： 99.0 [%]
- ・有効捕集面積： 63.6 [cm²]
- ・検出有効面積 (β線)： 19.6 [cm²]
- ・検出有効面積 (α線)： 39.9 [cm²]

- β線 時定数 (BG:30[s], 試料:10[s])
- ・計測器換算定数： 3.34E-07 [Bq/cm³・cpm]
- ・BG値： 100 [cpm]
- ・検出限界カウント： 75.0 [cpm]
- ・検出限界値： 2.5E-05 [Bq/cm³]

- α線 時定数 (BG:30[s], 試料:10[s])
- ・計測器換算定数： 2.05E-07 [Bq/cm³・cpm]
- ・BG値： 0 [cpm]
- ・検出限界カウント： 27.0 [cpm]
- ・検出限界値： 5.5E-06 [Bq/cm³]

重要汚染区域検出時の検出基準値

空間線量当量率 (γ線)
前回値の2倍未満

表面汚染密度 (β線)

表面・Y zone側

4[Bq/cm²]未満

・R zone側、長靴、ヘルメット

40[Bq/cm²]未満

表面汚染密度 (α線)

0.4[Bq/cm²]未満

空气中放射性物質濃度 (β線)

2×10⁻³[Bq/cm³]未満

空气中放射性物質濃度 (α線)

検出限界値未満

放射線測定記録

測定日

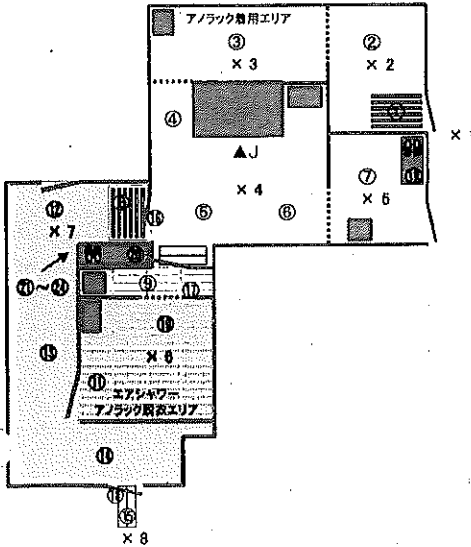
2023年9月19日

×：空間線量当量率測定ポイント ○：スミア採取ポイント ▲：ダスト採取ポイント

● 2号機原子炉建屋西側入口

【表面汚染密度】の測定結果

【ポイント図】



【エアシャワー】の点検結果

- ・ 外観に損傷、破損等なし。
- ・ フィルター差圧は、管理値内でした。
- ・ 起動ランプの点灯を目視確認した。
- ・ 起動ランプの消灯を目視確認した。

【空間線量当量率】の測定結果

測定器： F1-ICW-130

No.	γ線 [mSv/h]	
	前回	今回
×1	0.020	0.020
×2	0.020	0.020
×3	0.020	0.020
×4	0.050	0.050
×5	0.020	0.020
×6	0.060	0.060
×7	0.10	0.10
×8	0.080	0.080

No.	測定ポイント	β線			α線			AL 処置
		gross [cpm]	net [cpm]	[Bq/cm ²]	gross [cpm]	net [cpm]	[Bq/cm ²]	
①	Y zone側スノコ	200	100	1.4E+00	0	0	<1.6E-01	
②	Y zone側床面	200	100	1.4E+00	0	0	<1.6E-01	
③	Y zone側床面	200	100	1.4E+00	0	0	<1.6E-01	
④	Y zone側床面	200	100	1.4E+00	0	0	<1.6E-01	
⑤	Y zone側床面	200	100	1.4E+00	0	0	<1.6E-01	
⑥	Y zone側床面	200	100	1.4E+00	0	0	<1.6E-01	
⑦	Y zone側床面	200	100	1.4E+00	0	0	<1.6E-01	
⑧	R zone側スノコ	200	100	1.4E+00	0	0	<1.6E-01	
⑨	Y zone側スノコ	200	100	1.4E+00	0	0	<1.6E-01	
⑩	R zone側「レチング」	2900	2800	4.0E+01	0	0	<1.6E-01	汚染確認あり
⑪	R zone側「レチング」	2900	2800	4.0E+01	0	0	<1.6E-01	汚染確認あり
⑫	R zone側床面	5000	4900	7.0E+01	0	0	<1.6E-01	※除染前
⑬	R zone側床面	8000	7900	1.1E+02	0	0	<1.6E-01	※除染前
⑭	R zone側床面	4000	3900	5.6E+01	0	0	<1.6E-01	※除染前
⑮	Y zone側床面	400	300	4.3E+00	0	0	<1.6E-01	汚染確認あり
⑯	Y zone側扉面	200	100	1.4E+00	0	0	<1.6E-01	
⑰	Y zone側扉面	200	100	1.4E+00	0	0	<1.6E-01	
⑱	Y zone側扉面	200	100	1.4E+00	0	0	<1.6E-01	
⑲	Y zone用短靴機	300	200	2.9E+00	0	0	<1.6E-01	
⑳	R zone用長靴機	500	400	5.7E+00	0	0	<1.6E-01	
㉑	長靴 (5足)	1000	900	1.3E+01	0	0	<1.6E-01	
㉒	長靴 (5足)	1500	1400	2.0E+01	0	0	<1.6E-01	
㉓	長靴 (5足)	1500	1400	2.0E+01	0	0	<1.6E-01	
㉔	長靴 (5足)	1500	1400	2.0E+01	0	0	<1.6E-01	
㉕	ヘルメット (5個)	-	-	-	-	-	-	
㉖	ヘルメット (5個)	-	-	-	-	-	-	
㉗	ヘルメット (5個)	-	-	-	-	-	-	
㉘	ヘルメット (5個)	-	-	-	-	-	-	
㉙	R zone側床面	2000	1900	2.7E+01	0	0	<1.6E-01	※除染後
㉚	R zone側床面	1500	1400	2.0E+01	0	0	<1.6E-01	※除染後
㉛	R zone側床面	1500	1400	2.0E+01	0	0	<1.6E-01	※除染後

〈表面汚染密度の検出限界〉

β線 時定数 (BG:30[s], 試料:10[s])

- ・ 測定器： F1-GM40-450
- ・ 機器効率： 29.0 [%]
- ・ 線源効率： 40.0 [%]
- ・ 採取面積： 100 [cm²]
- ・ BG値： 100 [cpm]
- ・ 検出限界カウント： 75.0 [cpm]

〈採取効率: 0.1〉

- ・ 換算定数： 1.44E-02 [Bq/cm²・cpm]
- ・ 検出限界値： 1.1E+00 [Bq/cm²]

α線 時定数 (BG:30[s], 試料:30[s])

- ・ 測定器： F1-α-113
- ・ 機器効率： 37.1 [%]
- ・ 線源効率： 25.0 [%]
- ・ 採取面積： 100 [cm²]
- ・ BG値： 0 [cpm]
- ・ 検出限界カウント： 9.0 [cpm]

〈採取効率: 0.1〉

- ・ 換算定数： 1.80E-02 [Bq/cm²・cpm]
- ・ 検出限界値： 1.6E-01 [Bq/cm²]

【空气中放射性物質濃度】の測定結果

No.	採取時間	β線			α線			AL 処置
		gross [cpm]	net [cpm]	[Bq/cm ³]	gross [cpm]	net [cpm]	[Bq/cm ³]	
▲J	10:20 ~ 10:30	200	100	3.3E-05	10	10	<5.5E-06	

〈空气中放射性物質濃度の検出限界〉

- ・ 測定器： F1-GDS-122
- ・ 流量： 141.1 [L/min]
- ・ 採取時間： 10 [min]
- ・ 採取量： 1411 [L]
- ・ 採取効率： 99.0 [%]
- ・ 有効捕集面積： 63.6 [cm²]
- ・ 検出有効面積 (β線)： 18.6 [cm²]
- ・ 検出有効面積 (α線)： 39.9 [cm²]
- ・ 計測器換算定数： 3.34E-07 [Bq/cm³・cpm]
- ・ BG値： 100 [cpm]
- ・ 検出限界カウント： 75.0 [cpm]
- ・ 検出限界値： 2.5E-05 [Bq/cm³]

- ・ 計測器換算定数： 2.05E-07 [Bq/cm³・cpm]
- ・ BG値： 0 [cpm]
- ・ 検出限界カウント： 27.0 [cpm]
- ・ 検出限界値： 5.5E-06 [Bq/cm³]

重要汚染区域等区域の維持基準目安値

空間線量当量率 (γ線)
前回値の2倍未満表面汚染密度 (β線)
表面・Y zone側
4[Bq/cm²]未満
R zone側、長靴、ヘルメット
40[Bq/cm²]未満表面汚染密度 (α線)
0.4[Bq/cm²]未満空气中放射性物質濃度 (β線)
2×10⁻³[Bq/cm³]未満空气中放射性物質濃度 (α線)
検出限界値未満

放射線測定記録

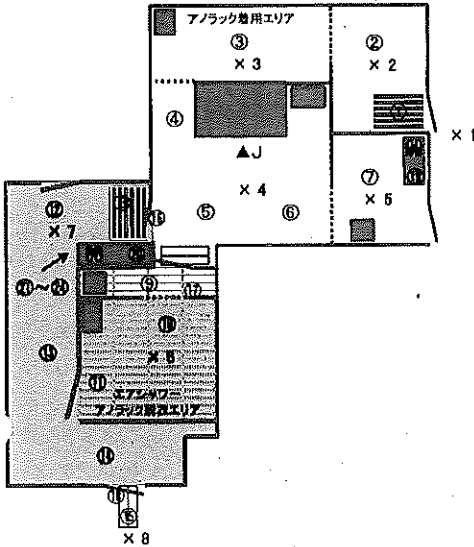
測定日

2023年9月25日

×：空間線量当量率測定ポイント ○：スミア採取ポイント ▲：ダスト採取ポイント

● 2号機原子炉建屋西側入口

【ポイント図】



【エアシャワー】の点検結果

- ・ 外観に損傷、破損等なし。
- ・ フィルター差圧は、管理値内でした。
- ・ 起動ランプの点灯を目視確認した。
- ・ 起動ランプの消灯を目視確認した。

【空間線量当量率】の測定結果

測定器： F1-CW-315

No.	γ線 [mSv/h]	
	前回	今回
×1	0.020	0.020
×2	0.020	0.020
×3	0.020	0.020
×4	0.050	0.050
×5	0.020	0.020
×6	0.060	0.060
×7	0.10	0.10
×8	0.080	0.080

【表面汚染密度】の測定結果

No.	測定ポイント	β線			α線			AL 処理
		gross [cpm]	net [cpm]	[Bq/cm ²]	gross [cpm]	net [cpm]	[Bq/cm ²]	
①	Y zone側スノコ	200	100	1.4E+00	0	0	<1.6E-01	
②	Y zone側床面	200	100	1.4E+00	0	0	<1.6E-01	
③	Y zone側床面	200	100	1.4E+00	0	0	<1.6E-01	
④	Y zone側床面	200	100	1.4E+00	0	0	<1.6E-01	
⑤	Y zone側床面	200	100	1.4E+00	0	0	<1.6E-01	
⑥	Y zone側床面	200	100	1.4E+00	0	0	<1.6E-01	
⑦	Y zone側床面	200	100	1.4E+00	0	0	<1.6E-01	
⑧	R zone側スノコ	200	100	1.4E+00	0	0	<1.6E-01	
⑨	Y zone側スノコ	200	100	1.4E+00	0	0	<1.6E-01	
⑩	R zone側「レフ」	200	100	1.4E+00	0	0	<1.6E-01	汚染確認あり
⑪	R zone側「レフ」	200	100	1.4E+00	0	0	<1.6E-01	汚染確認あり
⑫	R zone側床面	1000	<900	1.3E+01	0	0	<1.6E-01	
⑬	R zone側床面	500	400	5.7E+00	0	0	<1.6E-01	
⑭	R zone側床面	700	600	8.6E+00	0	0	<1.6E-01	
⑮	Y zone側床面	600	500	7.2E+00	0	0	<1.6E-01	汚染確認あり
⑯	Y zone側扉面	300	200	2.9E+00	0	0	<1.6E-01	
⑰	Y zone側扉面	200	100	1.4E+00	0	0	<1.6E-01	
⑱	Y zone側扉面	200	100	1.4E+00	0	0	<1.6E-01	
⑲	Y zone用短靴棚	300	100	1.4E+00	0	0	<1.6E-01	
⑳	R zone用長靴棚	800	700	1.0E+01	0	0	<1.6E-01	
㉑	長靴 (5足)	500	400	5.7E+00	0	0	<1.6E-01	
㉒	長靴 (5足)	300	200	2.9E+00	0	0	<1.6E-01	
㉓	長靴 (5足)	400	300	4.3E+00	0	0	<1.6E-01	
㉔	長靴 (5足)	-	-	-	-	-	-	
㉕	ヘルメット (5個)	-	-	-	-	-	-	
㉖	ヘルメット (5個)	-	-	-	-	-	-	
㉗	ヘルメット (5個)	-	-	-	-	-	-	
㉘	ヘルメット (5個)	-	-	-	-	-	-	

(表面汚染密度の検出限界)

β線 時定数 (BG:30[s], 試料:10[s])

・ 測定器： F1-GMAD-450

・ 機器効率： 29.0 [%]

・ 線源効率： 40.0 [%]

・ 採取面積： 100 [cm²]

・ BG値： 100 [cpm]

・ 検出限界カウント： 75.0 [cpm]

< 採取効率：0.1 >

・ 換算定数： 1.44E-02 [Bq/cm²・cpm]・ 検出限界値： 1.1E+00 [Bq/cm²]

α線 時定数 (BG:30[s], 試料:30[s])

・ 測定器： F1-α-113

・ 機器効率： 37.1 [%]

・ 線源効率： 25.0 [%]

・ 採取面積： 100 [cm²]

・ BG値： 0 [cpm]

・ 検出限界カウント： 9.0 [cpm]

< 採取効率：0.1 >

・ 換算定数： 1.80E-02 [Bq/cm²・cpm]・ 検出限界値： 1.6E-01 [Bq/cm²]

【空气中放射性物質濃度】の測定結果

No.	採取時間	β線			α線			AL 処理
		gross [cpm]	net [cpm]	[Bq/cm ³]	gross [cpm]	net [cpm]	[Bq/cm ³]	
▲J	10:20 ~ 10:30	100	0	<2.4E-05	5	5	<5.3E-06	

(空气中放射性物質濃度の検出限界)

・ 測定器： F1-CDS-121

・ 流量： 148.5 [L/min]

・ 採取時間： 10 [min]

・ 採取量： 1485 [L]

・ 採取効率： 99.0 [%]

・ 有効捕集面積： 63.6 [cm²]・ 検出有効面積 (β線) 18.6 [cm²]・ 検出有効面積 (α線) 39.9 [cm²]

β線 時定数 (BG:30[s], 試料:10[s])

・ 計測器換算定数： 3.17E-07 [Bq/cm³・cpm]

・ BG値： 100 [cpm]

・ 検出限界カウント： 75.0 [cpm]

・ 検出限界値： 2.4E-05 [Bq/cm³]

α線 時定数 (BG:30[s], 試料:10[s])

・ 計測器換算定数： 1.95E-07 [Bq/cm³・cpm]

・ BG値： 0 [cpm]

・ 検出限界カウント： 27.0 [cpm]

・ 検出限界値： 5.3E-06 [Bq/cm³]

重要汚染区域等区間の維持基準目安値

空間線量当量率 (γ線)

前回値の2倍未満

表面汚染密度 (β線)

表面・Y zone側

4[Bq/cm²]未満

・ R zone側、長靴、ヘルメット

40[Bq/cm²]未満

表面汚染密度 (α線)

0.4[Bq/cm²]未満

空气中放射性物質濃度 (β線)

2×10⁻²[Bq/cm³]未満

空气中放射性物質濃度 (α線)

検出限界値未満

放射線測定記録

測定日

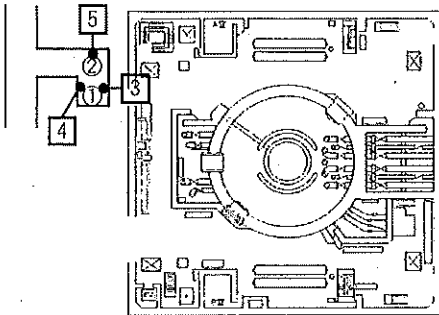
2023年9月4日

×：空間線量当量率測定ポイント ○：スミア採取ポイント（床） □：スミア採取ポイント（壁）

●3号機 R/B北西側エアロック前（外側）

【表面汚染密度】の測定結果

【ポイント図】



No.	測定ポイント	β線			α線			AL 処置
		gross[cpm]	net[cpm]	[Bq/cm ²]	gross[cpm]	net[cpm]	[Bq/cm ²]	
①	床面	9000	8900	1.2E+02	0	0	<1.6E-01	
②	床面	6000	5900	7.9E+01	0	0	<1.6E-01	
③	壁面	800	700	9.3E+00	0	0	<1.6E-01	
④	壁面	300	200	2.7E+00	0	0	<1.6E-01	
⑤	壁面	500	400	5.3E+00	0	0	<1.6E-01	

■維持基準目安値■

（表面汚染密度の検出限界）

β線 時定数（BG:30[s]、試料:10[s]）

・測定器： FI-GMAD-205
・機器効率： 31.3 [%]
・線源効率： 40.0 [%]
・採取面積： 100 [cm²]
・BG値： 100 [cpm]
・検出限界カウント： 75.0 [cpm]

《採取効率：0.1》

・換算定数： 1.33E-02 [Bq/cm²・cpm]
・検出限界値： 1.0E+00 [Bq/cm²]

表面汚染密度（α線）

0.4[Bq/cm²]未満

α線 時定数（BG:30[s]、試料:30[s]）

・測定器： FI-α-113
・機器効率： 37.1 [%]
・線源効率： 25.0 [%]
・採取面積： 100 [cm²]
・BG値： 0 [cpm]
・検出限界カウント： 9.0 [cpm]

《採取効率：0.1》

・換算定数： 1.80E-02 [Bq/cm²・cpm]
・検出限界値： 1.6E-01 [Bq/cm²]

放射線測定記録

測定日

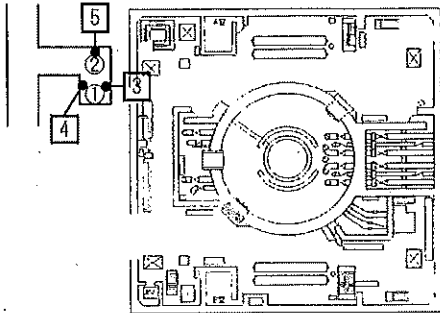
2023年9月11日

×：空間線量当量率測定ポイント ○：スミア採取ポイント（床） □：スミア採取ポイント（壁）

● 3号機 R/B北西側エアロック前（外側）

【表面汚染密度】の測定結果

【ポイント図】



No.	測定ポイント	β線			α線			AL 処置
		gross[cpm]	net[cpm]	[Bq/cm ²]	gross[cpm]	net[cpm]	[Bq/cm ²]	
①	床面	4500	4400	5.9E+01	0	0	<1.6E-01	
②	床面	1800	1700	2.3E+01	0	0	<1.6E-01	
③	壁面	500	400	5.3E+00	0	0	<1.6E-01	
④	壁面	200	100	1.3E+00	0	0	<1.6E-01	
⑤	壁面	200	100	1.3E+00	0	0	<1.6E-01	

■維持基準目安値■

(表面汚染密度の検出限界)

β線 時定数 (BG:30[s]、試料:10[s])

・測定器: F1-GMAD-205
・機器効率: 31.3 [%]
・線源効率: 40.0 [%]
・採取面積: 100 [cm²]
・BG値: 100 [cpm]
・検出限界カウント: 75.0 [cpm]

≪採取効率: 0.1≫

・換算定数: 1.33E-02 [Bq/cm² · cpm]
・検出限界値: 1.0E+00 [Bq/cm²]

α線 時定数 (BG:30[s]、試料:30[s])

・測定器: F1-α-113
・機器効率: 37.1 [%]
・線源効率: 25.0 [%]
・採取面積: 100 [cm²]
・BG値: 0 [cpm]
・検出限界カウント: 9.0 [cpm]

≪採取効率: 0.1≫

・換算定数: 1.80E-02 [Bq/cm² · cpm]
・検出限界値: 1.6E-01 [Bq/cm²]

表面汚染密度 (α線)

0.4[Bq/cm²]未満

放射線測定記録

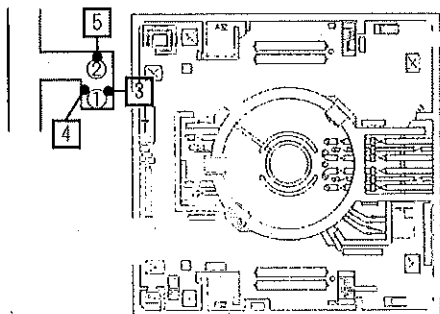
測定日

2023年9月19日 ✓

×：空間線量当量率測定ポイント ○：スミア採取ポイント（床） □：スミア採取ポイント（壁）

● 3号機 R/B北西側エアロック前（外側） 【表面汚染密度】の測定結果

【ポイント図】



No.	測定ポイント	β線			α線			AL 処置
		gross[cpm]	net[cpm]	[Bq/cm ²]	gross[cpm]	net[cpm]	[Bq/cm ²]	
①	床面	1500	1400	1.9E+01	0	0	<1.6E-01	
②	床面	1000	900	1.2E+01	0	0	<1.6E-01	
③	壁面	300	200	2.7E+00	0	0	<1.6E-01	
④	壁面	200	100	1.3E+00	0	0	<1.6E-01	
⑤	壁面	200	100	1.3E+00	0	0	<1.6E-01	

■維持基準目安値■

表面汚染密度（α線）

0.4[Bq/cm²]未満

（表面汚染密度の検出限界）

β線 時定数 (BG:30[s]、試料:10[s])

・測定器： F1-GMAD-205
・機器効率： 31.3 [%]
・線源効率： 40.0 [%]
・採取面積： 100 [cm²]
・BG値： 100 [cpm]
・検出限界カウント： 75.0 [cpm]

≪採取効率：0.1≫

・換算定数： 1.33E-02 [Bq/cm²・cpm]
・検出限界値： 1.0E+00 [Bq/cm²]

α線 時定数 (BG:30[s]、試料:30[s])

・測定器： F1-α-113
・機器効率： 37.1 [%]
・線源効率： 25.0 [%]
・採取面積： 100 [cm²]
・BG値： 0 [cpm]
・検出限界カウント： 9.0 [cpm]

≪採取効率：0.1≫

・換算定数： 1.80E-02 [Bq/cm²・cpm]
・検出限界値： 1.6E-01 [Bq/cm²]

放射線測定記録

測定日

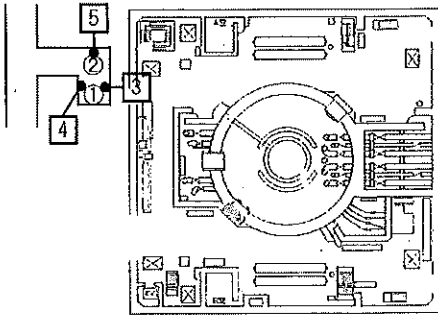
2023年9月25日

×：空間線量当量率測定ポイント ○：スミア採取ポイント（床） □：スミア採取ポイント（壁）

● 3号機 R/B北西側エアロック前（外側）

【表面汚染密度】の測定結果

【ポイント図】



No.	測定ポイント	β 線			α 線			AL 処置
		gross[cpm]	net[cpm]	[Bq/cm ²]	gross[cpm]	net[cpm]	[Bq/cm ²]	
①	床面	12000	11900	1.6E+02	0	0	<1.6E-01	
②	床面	5000	4900	6.5E+01	0	0	<1.6E-01	
③	壁面	500	400	5.3E+00	0	0	<1.6E-01	
④	壁面	400	300	4.0E+00	0	0	<1.6E-01	
⑤	壁面	300	200	2.7E+00	0	0	<1.6E-01	

■維持基準目安値■

(表面汚染密度の検出限界)

 β 線 時定数 (BG:30[s]、試料:10[s])

・測定器： F1-GMAD-205
・機器効率： 31.3 [%]
・線源効率： 40.0 [%]
・採取面積： 100 [cm²]
・BG値： 100 [cpm]
・検出限界カウント： 75.0 [cpm]

《採取効率：0.1》

・換算定数： 1.33E-02 [Bq/cm²・cpm]
・検出限界値： 1.0E+00 [Bq/cm²]

 α 線 時定数 (BG:30[s]、試料:30[s])

・測定器： F1- α -113
・機器効率： 37.1 [%]
・線源効率： 25.0 [%]
・採取面積： 100 [cm²]
・BG値： 0 [cpm]
・検出限界カウント： 9.0 [cpm]

《採取効率：0.1》

・換算定数： 1.80E-02 [Bq/cm²・cpm]
・検出限界値： 1.6E-01 [Bq/cm²]

表面汚染密度 (α 線)0.4 [Bq/cm²]未満

Figure 1 illustrates the experimental setup. A subject is seated at a table, viewing a computer monitor. The monitor displays a visual feedback system. A horizontal bar is positioned above the monitor, with a vertical line indicating the subject's hand position. The bar is labeled 'Visual feedback system' and 'Hand position'. The subject's hand is positioned at the end of the bar. The monitor displays a 'Visual feedback system' and 'Hand position'.

放射線測定記録

測定日

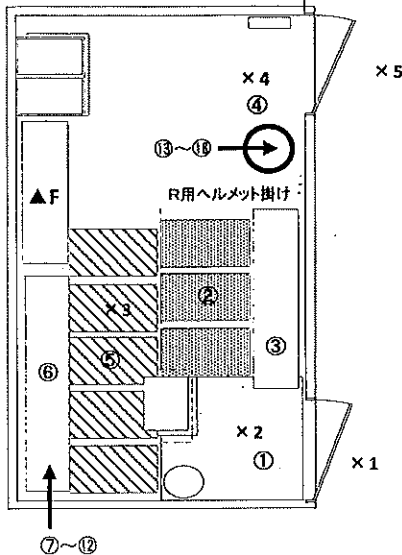
2023年9月11日 /

×：空間線量当量率測定ポイント ○：スミア採取ポイント ▲：ダスト採取ポイント

● 3号機ホールドアップ建屋南側

【表面汚染密度】の測定結果

【ポイント図】



No.	測定ポイント	β線			α線			AL 処置
		gross [cpm]	net [cpm]	[Bq/cm ²]	gross [cpm]	net [cpm]	[Bq/cm ²]	
①	Y zone側床面	200	100	1.3E+00	0	0	<1.6E-01	
②	スノコ1	200	100	1.3E+00	0	0	<1.6E-01	
③	短靴棚	200	100	1.3E+00	0	0	<1.6E-01	
④	R zone側床面	200	100	1.3E+00	0	0	<1.6E-01	
⑤	スノコ2	200	100	1.3E+00	0	0	<1.6E-01	
⑥	長靴棚	200	100	1.3E+00	0	0	<1.6E-01	
⑦	長靴 (5足)	200	100	1.3E+00	0	0	<1.6E-01	
⑧	長靴 (5足)	200	100	1.3E+00	0	0	<1.6E-01	
⑨	長靴 (5足)	200	100	1.3E+00	0	0	<1.6E-01	
⑩	長靴 (5足)	200	100	1.3E+00	0	0	<1.6E-01	
⑪	長靴 (5足)	200	100	1.3E+00	0	0	<1.6E-01	
⑫	長靴 (5足)	200	100	1.3E+00	0	0	<1.6E-01	
⑬	ヘルメット (5個)	400	300	4.0E+00	0	0	<1.6E-01	
⑭	ヘルメット (5個)	300	200	2.7E+00	0	0	<1.6E-01	
⑮	ヘルメット (5個)	500	400	5.3E+00	0	0	<1.6E-01	
⑯	ヘルメット (5個)	300	200	2.7E+00	0	0	<1.6E-01	
⑰	ヘルメット (5個)	200	100	1.3E+00	0	0	<1.6E-01	
⑱	ヘルメット (5個)	300	200	2.7E+00	0	0	<1.6E-01	

【空間線量当量率】の測定結果

・測定器： F1-ICW-135

No.	γ線 [mSv/h]	
	前回	今回
×1	0.030	0.030
×2	0.015	0.015
×3	0.015	0.015
×4	0.015	0.015
×5	0.030	0.030

(表面汚染密度の検出限界)

β線 時定数 (BG:30[s]、試料:10[s])

・測定器： F1-GMAD-205

・機器効率： 31.3 [%]

・線源効率： 40.0 [%]

・採取面積： 100 [cm²]

・BG値： 100 [cpm]

・検出限界カウント： 75.0 [cpm]

<< 採取効率：0.1 >>

・換算定数： 1.33E-02 [Bq/cm²・cpm]・検出限界値： 1.0E+00 [Bq/cm²]

α線 時定数 (BG:30[s]、試料:30[s])

・測定器： F1-α-113

・機器効率： 37.1 [%]

・線源効率： 25.0 [%]

・採取面積： 100 [cm²]

・BG値： 0 [cpm]

・検出限界カウント： 9.0 [cpm]

<< 採取効率：0.1 >>

・換算定数： 1.80E-02 [Bq/cm²・cpm]・検出限界値： 1.6E-01 [Bq/cm²]

■ 重汚染区域等区域の維持基準値表

空間線量当量率 (γ線)
前回値の2倍未満

表面汚染密度 (β線)

表・スミアNo. ②、⑤

4[Bq/cm²]未満

・その他のポイント

40[Bq/cm²]未満

表面汚染密度 (α線)

0.4[Bq/cm²]未満

空气中放射性物質濃度 (β線)

2×10⁻³[Bq/cm³]未満

空气中放射性物質濃度 (α線)

検出限界値未満

【空气中放射性物質濃度】の測定結果

No.	採取時間	β線			α線			AL 処置
		gross [cpm]	net [cpm]	[Bq/cm ³]	gross [cpm]	net [cpm]	[Bq/cm ³]	
F	10:00 ~ 10:10	100	0	<2.1E-05	5	5	<5.1E-06	

(空气中放射性物質濃度の検出限界)

・測定器： F1-CDS-103

・流量： 153.5 [L/min]

・採取時間： 10 [min]

・採取量： 1535 [L]

・採取効率： 99.0 [%]

・有効捕集面積： 63.6 [cm²]・検出有効面積 (β線)： 19.6 [cm²]・検出有効面積 (α線)： 39.9 [cm²]

β線 時定数 (BG:30[s]、試料:10[s])

・計測器換算定数： 2.84E-07 [Bq/cm³・cpm]

・BG値： 100 [cpm]

・検出限界カウント： 75.0 [cpm]

・検出限界値： 2.1E-05 [Bq/cm³]

α線 時定数 (BG:30[s]、試料:10[s])

・計測器換算定数： 1.88E-07 [Bq/cm³・cpm]

・BG値： 0 [cpm]

・検出限界カウント： 27.0 [cpm]

・検出限界値： 5.1E-06 [Bq/cm³]

放射線測定記録

測定日

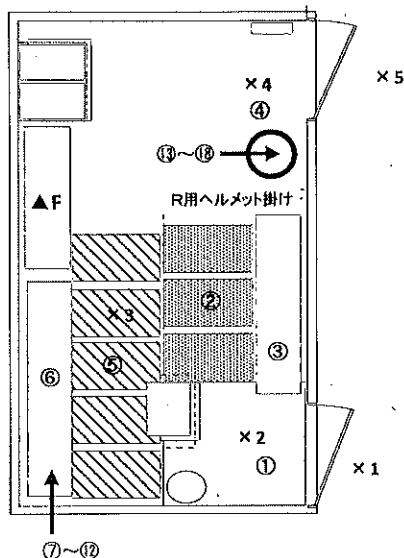
2023年9月19日 /

×：空間線量当量率測定ポイント ○：スミア採取ポイント ▲：ダスト採取ポイント

● 3号機ホールドアップ建屋南側

【表面汚染密度】の測定結果

【ポイント図】



No.	測定ポイント	β線			α線			A.L. 処置
		gross[cpm]	net[cpm]	[Bq/cm ²]	gross[cpm]	net[cpm]	[Bq/cm ²]	
①	Y zone側床面	200	100	1.3E+00	0	0	<1.6E-01	
②	スノコ1	200	100	1.3E+00	0	0	<1.6E-01	
③	短靴棚	200	100	1.3E+00	0	0	<1.6E-01	
④	R zone側床面	400	300	4.0E+00	0	0	<1.6E-01	
⑤	スノコ2	200	100	1.3E+00	0	0	<1.6E-01	
⑥	長靴棚	300	200	2.7E+00	0	0	<1.6E-01	
⑦	長靴 (5足)	200	100	1.3E+00	0	0	<1.6E-01	
⑧	長靴 (5足)	200	100	1.3E+00	0	0	<1.6E-01	
⑨	長靴 (5足)	300	200	2.7E+00	0	0	<1.6E-01	
⑩	長靴 (5足)	200	100	1.3E+00	0	0	<1.6E-01	
⑪	長靴 (5足)	200	100	1.3E+00	0	0	<1.6E-01	
⑫	長靴 (5足)	600	500	6.7E+00	0	0	<1.6E-01	
⑬	ヘルメット (5個)	800	700	9.3E+00	0	0	<1.6E-01	
⑭	ヘルメット (5個)	1500	1400	1.9E+01	0	0	<1.6E-01	
⑮	ヘルメット (5個)	800	700	9.3E+00	0	0	<1.6E-01	
⑯	ヘルメット (5個)	900	800	1.1E+01	0	0	<1.6E-01	
⑰	ヘルメット (5個)	1000	900	1.2E+01	0	0	<1.6E-01	
⑱	ヘルメット (5個)	600	500	6.7E+00	0	0	<1.6E-01	

【空間線量当量率】の測定結果

・測定器： F1-ICW-135

No.	γ線[mSv/h]	
	前回	今回
×1	0.030	0.030
×2	0.015	0.015
×3	0.015	0.015
×4	0.015	0.017
×5	0.030	0.030

(表面汚染密度の検出限界)

β線 時定数 (BG:30[s]、試料:10[s])

・測定器： F1-GMAD-205

・機器効率： 31.3 [%]

・線源効率： 40.0 [%]

・採取面積： 100 [cm²]

・BG値： 100 [cpm]

・検出限界カウント： 75.0 [cpm]

<採取効率: 0.1>

・換算定数： 1.33E-02 [Bq/cm²・cpm]・検出限界値： 1.0E+00 [Bq/cm²]

α線 時定数 (BG:30[s]、試料:30[s])

・測定器： F1-α-113

・機器効率： 37.1 [%]

・線源効率： 25.0 [%]

・採取面積： 100 [cm²]

・BG値： 0 [cpm]

・検出限界カウント： 9.0 [cpm]

<採取効率: 0.1>

・換算定数： 1.80E-02 [Bq/cm²・cpm]・検出限界値： 1.6E-01 [Bq/cm²]

■ 重汚染区域等区画の維持基準値表

空間線量当量率 (γ線)

前回値の2倍未満

表面汚染密度 (β線)

表・スミアNo. ②、⑤

4[Bq/cm²]未満

・その他のポイント

40[Bq/cm²]未満

表面汚染密度 (α線)

0.4[Bq/cm²]未満

空气中放射性物質濃度 (β線)

2×10⁻³[Bq/cm³]未満

空气中放射性物質濃度 (α線)

検出限界値未満

【空气中放射性物質濃度】の測定結果

No.	採取時間	β線			α線			A.L. 処置
		gross[cpm]	net[cpm]	[Bq/cm ³]	gross[cpm]	net[cpm]	[Bq/cm ³]	
F	9:50 ~ 10:00	100	0	<2.1E-05	20	20	<5.1E-06	

(空气中放射性物質濃度の検出限界)

・測定器： F1-CDS-103

・流量： 153.5 [L/min]

・採取時間： 10 [min]

・採取量： 1535 [L]

・採取効率： 99.0 [%]

・有効捕集面積： 63.6 [cm²]・検出有効面積 (β線)： 19.6 [cm²]・検出有効面積 (α線)： 39.9 [cm²]

β線 時定数 (BG:30[s]、試料:10[s])

・計測器換算定数： 2.84E-07 [Bq/cm³・cpm]

・BG値： 100 [cpm]

・検出限界カウント： 75.0 [cpm]

・検出限界値： 2.1E-05 [Bq/cm³]

α線 時定数 (BG:30[s]、試料:10[s])

・計測器換算定数： 1.88E-07 [Bq/cm³・cpm]

・BG値： 0 [cpm]

・検出限界カウント： 27.0 [cpm]

・検出限界値： 5.1E-06 [Bq/cm³]

放射線測定記録

測定日

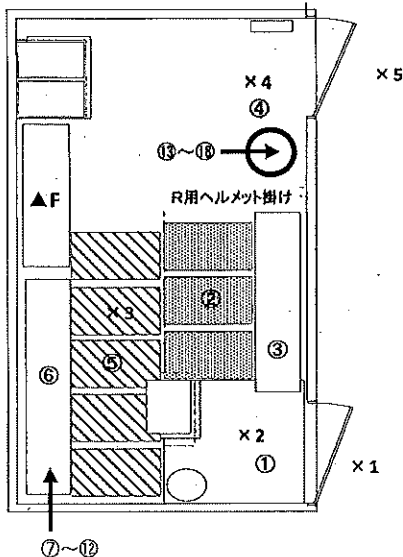
2023年9月25日

×：空間線量当量率測定ポイント ○：スミア採取ポイント ▲：ダスト採取ポイント

● 3号機ホールドアップ建屋南側

【表面汚染密度】の測定結果

【ポイント図】



No.	測定ポイント	β線			α線			AL 処置
		gross[cpm]	net[cpm]	[Bq/cm ²]	gross[cpm]	net[cpm]	[Bq/cm ²]	
①	Y zone側床面	200	100	1.3E+00	0	0	<1.6E-01	
②	スノコ1	200	100	1.3E+00	0	0	<1.6E-01	
③	短靴棚	200	100	1.3E+00	0	0	<1.6E-01	
④	R zone側床面	200	100	1.3E+00	0	0	<1.6E-01	
⑤	スノコ2	200	100	1.3E+00	0	0	<1.6E-01	
⑥	長靴棚	600	500	6.7E+00	0	0	<1.6E-01	
⑦	長靴 (5足)	300	200	2.7E+00	0	0	<1.6E-01	
⑧	長靴 (5足)	200	100	1.3E+00	0	0	<1.6E-01	
⑨	長靴 (5足)	900	800	1.1E+01	0	0	<1.6E-01	
⑩	長靴 (5足)	300	200	2.7E+00	0	0	<1.6E-01	
⑪	長靴 (5足)	200	100	1.3E+00	0	0	<1.6E-01	
⑫	長靴 (5足)	200	100	1.3E+00	0	0	<1.6E-01	
⑬	ヘルメット (5個)	500	400	5.3E+00	0	0	<1.6E-01	
⑭	ヘルメット (5個)	300	200	2.7E+00	0	0	<1.6E-01	
⑮	ヘルメット (5個)	500	400	5.3E+00	0	0	<1.6E-01	
⑯	ヘルメット (5個)	400	300	4.0E+00	0	0	<1.6E-01	
⑰	ヘルメット (5個)	300	200	2.7E+00	0	0	<1.6E-01	
⑱	ヘルメット (5個)	400	300	4.0E+00	0	0	<1.6E-01	

【空間線量当量率】の測定結果

・測定器： F1-CW-135

No.	γ線 [mSv/h]	
	前回	今回
×1	0.030	0.030
×2	0.015	0.015
×3	0.015	0.015
×4	0.017	0.015
×5	0.030	0.030

(表面汚染密度の検出限界)

β線 時定数 (BG:30[s]、試料:10[s])

・測定器： F1-GMAD-205
・機器効率： 31.3 [%]
・線源効率： 40.0 [%]
・採取面積： 100 [cm²]
・BG値： 100 [cpm]
・検出限界カウント： 75.0 [cpm]

《採取効率：0.1》

・換算定数： 1.33E-02 [Bq/cm²・cpm]
・検出限界値： 1.0E+00 [Bq/cm²]

α線 時定数 (BG:30[s]、試料:30[s])

・測定器： F1-α-113
・機器効率： 37.1 [%]
・線源効率： 25.0 [%]
・採取面積： 100 [cm²]
・BG値： 0 [cpm]
・検出限界カウント： 9.0 [cpm]

《採取効率：0.1》

・換算定数： 1.80E-02 [Bq/cm²・cpm]
・検出限界値： 1.6E-01 [Bq/cm²]

【空气中放射性物質濃度】の測定結果

No.	採取時間	β線			α線			AL 処置
		gross[cpm]	net[cpm]	[Bq/cm ³]	gross[cpm]	net[cpm]	[Bq/cm ³]	
F	10:10 ~ 10:20	100	0	<2.1E-05	10	10	<5.1E-06	

(空气中放射性物質濃度の検出限界)

・測定器： F1-GDS-103
・流量： 153.5 [L/min]
・採取時間： 10 [min]
・採取量： 1535 [L]
・採取効率： 99.0 [%]
・有効捕集面積： 63.6 [cm²]
・検出有効面積 (β線)： 19.6 [cm²]
・検出有効面積 (α線)： 39.9 [cm²]

β線 時定数 (BG:30[s]、試料:10[s])
・計測器換算定数： 2.84E-07 [Bq/cm³・cpm]
・BG値： 100 [cpm]
・検出限界カウント： 75.0 [cpm]
・検出限界値： 2.1E-05 [Bq/cm³]

α線 時定数 (BG:30[s]、試料:10[s])
・計測器換算定数： 1.88E-07 [Bq/cm³・cpm]
・BG値： 0 [cpm]
・検出限界カウント： 27.0 [cpm]
・検出限界値： 5.1E-06 [Bq/cm³]

■ 重要汚染区域等区画の維持基準目安値 ■

空間線量当量率 (γ線)
前回値の2倍未満表面汚染密度 (β線)
表・スミアNo. ②、⑤
4[Bq/cm²]未満
・その他のポイント
40[Bq/cm²]未満表面汚染密度 (α線)
0.4[Bq/cm²]未満空气中放射性物質濃度 (β線)
2×10⁻³[Bq/cm³]未満空气中放射性物質濃度 (α線)
検出限界値未満

放射線測定記録

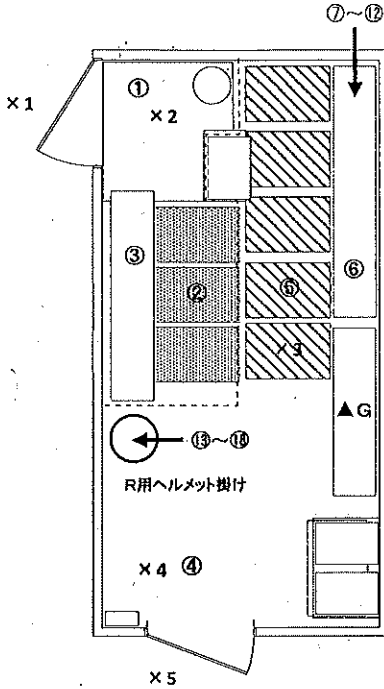
測定日

2023年9月4日

×：空間線量当量率測定ポイント ○：スミア採取ポイント ▲：ダスト採取ポイント

●サイトバンカ建屋北側

【ポイント図】



【表面汚染密度】の測定結果

No.	測定ポイント	β線			α線			AL 処置
		gross[cpm]	net[cpm]	[Bq/cm ²]	gross[cpm]	net[cpm]	[Bq/cm ²]	
①	Y zone側床面	200	100	1.3E+00	0	0	<1.6E-01	
②	スノコ1	200	100	1.3E+00	0	0	<1.6E-01	
③	短靴棚	200	100	1.3E+00	0	0	<1.6E-01	
④	R zone側床面	200	100	1.3E+00	0	0	<1.6E-01	
⑤	スノコ2	200	100	1.3E+00	0	0	<1.6E-01	
⑥	長靴棚	200	100	1.3E+00	0	0	<1.6E-01	
⑦	長靴 (5足)	200	100	1.3E+00	0	0	<1.6E-01	
⑧	長靴 (5足)	200	100	1.3E+00	0	0	<1.6E-01	
⑨	長靴 (5足)	200	100	1.3E+00	0	0	<1.6E-01	
⑩	長靴 (5足)	200	100	1.3E+00	0	0	<1.6E-01	
⑪	長靴 (5足)	200	100	1.3E+00	0	0	<1.6E-01	
⑫	長靴 (5足)	200	100	1.3E+00	0	0	<1.6E-01	
⑬	ヘルメット (5個)	200	100	1.3E+00	0	0	<1.6E-01	
⑭	ヘルメット (5個)	200	100	1.3E+00	0	0	<1.6E-01	
⑮	ヘルメット (5個)	200	100	1.3E+00	0	0	<1.6E-01	
⑯	ヘルメット (5個)	200	100	1.3E+00	0	0	<1.6E-01	
⑰	ヘルメット (5個)	200	100	1.3E+00	0	0	<1.6E-01	
⑱	ヘルメット (5個)	200	100	1.3E+00	0	0	<1.6E-01	

【空間線量当量率】の測定結果

・測定器： F1-ICW-135

No.	γ線[mSv/h]	
	前回	今回
×1	0.0020	0.0020
×2	0.0020	0.0020
×3	0.0020	0.0020
×4	0.0020	0.0020
×5	0.0020	0.0020

(表面汚染密度の検出限界)

β線 時定数 (BG:30[s]、試料:10[s])

・測定器： F1-GMAD-205

・機器効率： 31.3 [%]

・線源効率： 40.0 [%]

・採取面積： 100 [cm²]

・BG値： 100 [cpm]

・検出限界カウント： 75.0 [cpm]

≪採取効率：0.1≫

・換算定数： 1.33E-02 [Bq/cm²・cpm]・検出限界値： 1.0E+00 [Bq/cm²]

α線 時定数 (BG:30[s]、試料:30[s])

・測定器： F1-α-113

・機器効率： 37.1 [%]

・線源効率： 25.0 [%]

・採取面積： 100 [cm²]

・BG値： 0 [cpm]

・検出限界カウント： 9.0 [cpm]

≪採取効率：0.1≫

・換算定数： 1.80E-02 [Bq/cm²・cpm]・検出限界値： 1.6E-01 [Bq/cm²]

調査汚染区域等区画の維持基準値と検出値	
空間線量当量率 (γ線)	前回値の2倍未満
表面汚染密度 (β線)	スミアNo. ②、⑤ 4[Bq/cm ²]未満 その他のポイント 40[Bq/cm ²]未満
表面汚染密度 (α線)	0.4[Bq/cm ²]未満
空气中放射性物質濃度 (β線)	2×10 ⁻³ [Bq/cm ³]未満
空气中放射性物質濃度 (α線)	検出限界値未満

【空气中放射性物質濃度】の測定結果

No.	採取時間	β線			α線			AL 処置
		gross[cpm]	net[cpm]	[Bq/cm ³]	gross[cpm]	net[cpm]	[Bq/cm ³]	
▲G	9:40 ~ 9:50	100	0	<2.1E-05	5	5	<5.1E-06	

(空气中放射性物質濃度の検出限界)

・測定器： F1-CDS-103

・流量： 153.5 [L/min]

・採取時間： 10 [min]

・採取量： 1535 [L]

・採取効率： 99.0 [%]

・有効捕集面積： 63.6 [cm²]・検出有効面積 (β線) 19.6 [cm²]・検出有効面積 (α線) 39.9 [cm²]

β線 時定数 (BG:30[s]、試料:10[s])

・計測器換算定数： 2.84E-07 [Bq/cm³・cpm]

・BG値： 100 [cpm]

・検出限界カウント： 75.0 [cpm]

・検出限界値： 2.1E-05 [Bq/cm³]

α線 時定数 (BG:30[s]、試料:10[s])

・計測器換算定数： 1.88E-07 [Bq/cm³・cpm]

・BG値： 0 [cpm]

・検出限界カウント： 27.0 [cpm]

・検出限界値： 5.1E-06 [Bq/cm³]

放射線測定記録

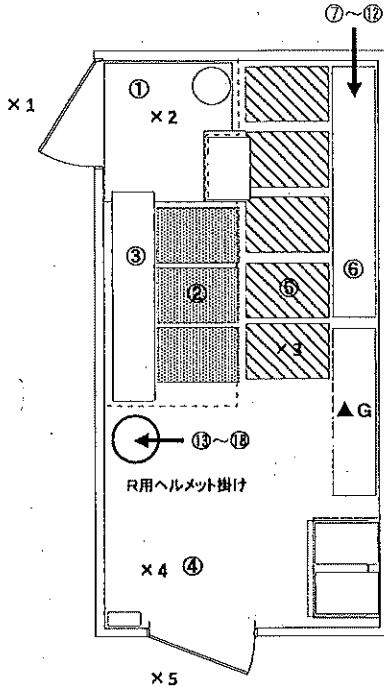
測定日

2023年9月11日

×：空間線量当量率測定ポイント ○：スミア採取ポイント ▲：ダスト採取ポイント

●サイトバンカ建屋北側

【ポイント図】



【表面汚染密度】の測定結果

No.	測定ポイント	β線			α線			A.L. 処置
		gross[cpm]	net[cpm]	[Bq/cm ²]	gross[cpm]	net[cpm]	[Bq/cm ²]	
①	Y zone側床面	200	100	1.3E+00	0	0	<1.6E-01	
②	スノコ1	200	100	1.3E+00	0	0	<1.6E-01	
③	短靴棚	200	100	1.3E+00	0	0	<1.6E-01	
④	R zone側床面	200	100	1.3E+00	0	0	<1.6E-01	
⑤	スノコ2	200	100	1.3E+00	0	0	<1.6E-01	
⑥	長靴棚	200	100	1.3E+00	0	0	<1.6E-01	
⑦	長靴 (5足)	200	100	1.3E+00	0	0	<1.6E-01	
⑧	長靴 (5足)	200	100	1.3E+00	0	0	<1.6E-01	
⑨	長靴 (5足)	200	100	1.3E+00	0	0	<1.6E-01	
⑩	長靴 (5足)	200	100	1.3E+00	0	0	<1.6E-01	
⑪	長靴 (5足)	200	100	1.3E+00	0	0	<1.6E-01	
⑫	長靴 (5足)	200	100	1.3E+00	0	0	<1.6E-01	
⑬	ヘルメット (5個)	200	100	1.3E+00	0	0	<1.6E-01	
⑭	ヘルメット (5個)	200	100	1.3E+00	0	0	<1.6E-01	
⑮	ヘルメット (5個)	200	100	1.3E+00	0	0	<1.6E-01	
⑯	ヘルメット (5個)	200	100	1.3E+00	0	0	<1.6E-01	
⑰	ヘルメット (5個)	200	100	1.3E+00	0	0	<1.6E-01	
⑱	ヘルメット (5個)	200	100	1.3E+00	0	0	<1.6E-01	

【空間線量当量率】の測定結果

・測定器： F1-ICW-135

No.	γ線 [mSv/h]	
	前回	今回
×1	0.0020	0.0020
×2	0.0020	0.0020
×3	0.0020	0.0020
×4	0.0020	0.0020
×5	0.0020	0.0020

(表面汚染密度の検出限界)

β線 時定数 (BG:30[s], 試料:10[s])

・測定器： F1-GMAD-205

・機器効率： 31.3 [%]

・線源効率： 40.0 [%]

・採取面積： 100 [cm²]

・BG値： 100 [cpm]

・検出限界カウント： 75.0 [cpm]

《採取効率：0.1》

・換算定数： 1.33E-02 [Bq/cm²・cpm]・検出限界値： 1.0E+00 [Bq/cm²]

α線 時定数 (BG:30[s], 試料:30[s])

・測定器： F1-α-113

・機器効率： 37.1 [%]

・線源効率： 25.0 [%]

・採取面積： 100 [cm²]

・BG値： 0 [cpm]

・検出限界カウント： 9.0 [cpm]

《採取効率：0.1》

・換算定数： 1.80E-02 [Bq/cm²・cpm]・検出限界値： 1.6E-01 [Bq/cm²]

■調査区域等周囲の放射線測定値

空間線量当量率 (γ線)

前回値の2倍未満

表面汚染密度 (β線)

・スミアNo. ②、⑤

4[Bq/cm²]未満

・その他のポイント

40[Bq/cm²]未満

表面汚染密度 (α線)

0.4[Bq/cm²]未満

空气中放射性物質濃度 (β線)

2×10⁻³[Bq/cm³]未満

空气中放射性物質濃度 (α線)

検出限界値未満

【空气中放射性物質濃度】の測定結果

No.	採取時間	β線			α線			A.L. 処置
		gross[cpm]	net[cpm]	[Bq/cm ³]	gross[cpm]	net[cpm]	[Bq/cm ³]	
▲G	9:40 ~ 9:50	100	0	<2.1E-05	15	15	<5.1E-06	

(空气中放射性物質濃度の検出限界)

・測定器： F1-CDS-103

・流量： 153.5 [L/min]

・採取時間： 10 [min]

・採取量： 1535 [L]

・採取効率： 99.0 [%]

・有効捕集面積： 63.6 [cm²]・検出有効面積 (β線) 19.6 [cm²]・検出有効面積 (α線) 39.9 [cm²]

β線 時定数 (BG:30[s], 試料:10[s])

・計測器換算定数： 2.84E-07 [Bq/cm³・cpm]

・BG値： 100 [cpm]

・検出限界カウント： 75.0 [cpm]

・検出限界値： 2.1E-05 [Bq/cm³]

α線 時定数 (BG:30[s], 試料:10[s])

・計測器換算定数： 1.88E-07 [Bq/cm³・cpm]

・BG値： 0 [cpm]

・検出限界カウント： 27.0 [cpm]

・検出限界値： 5.1E-06 [Bq/cm³]

放射線測定記録

測定日

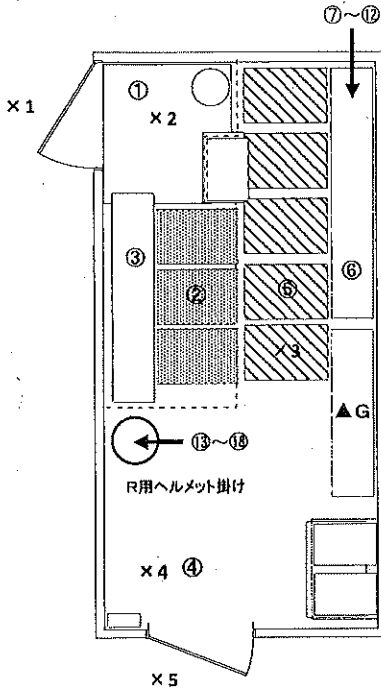
2023年9月19日 /

×：空間線量当量率測定ポイント ○：スミア採取ポイント ▲：ダスト採取ポイント

●サイトバンカ建屋北側

【表面汚染密度】の測定結果

【ポイント図】



No.	測定ポイント	β線			α線			A.L. 処置
		gross [cpm]	net [cpm]	[Bq/cm ²]	gross [cpm]	net [cpm]	[Bq/cm ²]	
①	Y zone側床面	200	100	1.3E+00	0	0	<1.6E-01	
②	スノコ1	200	100	1.3E+00	0	0	<1.6E-01	
③	短靴棚	200	100	1.3E+00	0	0	<1.6E-01	
④	R zone側床面	200	100	1.3E+00	0	0	<1.6E-01	
⑤	スノコ2	200	100	1.3E+00	0	0	<1.6E-01	
⑥	長靴棚	200	100	1.3E+00	0	0	<1.6E-01	
⑦	長靴 (5足)	200	100	1.3E+00	0	0	<1.6E-01	
⑧	長靴 (5足)	200	100	1.3E+00	0	0	<1.6E-01	
⑨	長靴 (5足)	200	100	1.3E+00	0	0	<1.6E-01	
⑩	長靴 (5足)	200	100	1.3E+00	0	0	<1.6E-01	
⑪	長靴 (5足)	200	100	1.3E+00	0	0	<1.6E-01	
⑫	長靴 (5足)	200	100	1.3E+00	0	0	<1.6E-01	
⑬	ヘルメット (5個)	200	100	1.3E+00	0	0	<1.6E-01	
⑭	ヘルメット (5個)	200	100	1.3E+00	0	0	<1.6E-01	
⑮	ヘルメット (5個)	200	100	1.3E+00	0	0	<1.6E-01	
⑯	ヘルメット (5個)	200	100	1.3E+00	0	0	<1.6E-01	
⑰	ヘルメット (5個)	200	100	1.3E+00	0	0	<1.6E-01	
⑱	ヘルメット (5個)	200	100	1.3E+00	0	0	<1.6E-01	

【空間線量当量率】の測定結果

測定器： F1-ICW-135

No.	γ線 [mSv/h]	
	前回	今回
×1	0.0020	0.0020
×2	0.0020	0.0020
×3	0.0020	0.0020
×4	0.0020	0.0020
×5	0.0020	0.0020

(表面汚染密度の検出限界)

β線 時定数 (BG:30[s]、試料:10[s])

測定器： F1-GMAD-205

機器効率： 31.3 [%]

線源効率： 40.0 [%]

採取面積： 100 [cm²]

BG値： 100 [cpm]

検出限界カウント： 75.0 [cpm]

<< 採取効率：0.1 >>

換算定数： 1.33E-02 [Bq/cm²・cpm]検出限界値： 1.0E+00 [Bq/cm²]

α線 時定数 (BG:30[s]、試料:30[s])

測定器： F1-α-113

機器効率： 37.1 [%]

線源効率： 25.0 [%]

採取面積： 100 [cm²]

BG値： 0 [cpm]

検出限界カウント： 9.0 [cpm]

<< 採取効率：0.1 >>

換算定数： 1.80E-02 [Bq/cm²・cpm]検出限界値： 1.6E-01 [Bq/cm²]

■重汚染区域等区域の維持基準項目目安値

空間線量当量率 (γ線)

前回値の2倍未満

表面汚染密度 (β線)

スミアNo. ②、⑤

4[Bq/cm²]未満

その他のポイント

40[Bq/cm²]未満

表面汚染密度 (α線)

0.4[Bq/cm²]未満

空气中放射性物質濃度 (β線)

2×10⁻³[Bq/cm³]未満

空气中放射性物質濃度 (α線)

検出限界値未満

【空气中放射性物質濃度】の測定結果

No.	採取時間	β線			α線			A.L. 処置
		gross [cpm]	net [cpm]	[Bq/cm ³]	gross [cpm]	net [cpm]	[Bq/cm ³]	
▲G	9:30 ~ 9:40	100	0	<2.1E-05	15	15	<5.1E-06	

(空气中放射性物質濃度の検出限界)

測定器： F1-CDS-103

流量： 153.5 [L/min]

採取時間： 10 [min]

採取量： 1535 [L]

採取効率： 99.0 [%]

有効捕集面積： 63.6 [cm²]検出有効面積 (β線)： 19.6 [cm²]検出有効面積 (α線)： 39.9 [cm²]

β線 時定数 (BG:30[s]、試料:10[s])

計測器換算定数： 2.84E-07 [Bq/cm³・cpm]

BG値： 100 [cpm]

検出限界カウント： 75.0 [cpm]

検出限界値： 2.1E-05 [Bq/cm³]

α線 時定数 (BG:30[s]、試料:10[s])

計測器換算定数： 1.88E-07 [Bq/cm³・cpm]

BG値： 0 [cpm]

検出限界カウント： 27.0 [cpm]

検出限界値： 5.1E-06 [Bq/cm³]

放射線測定記録

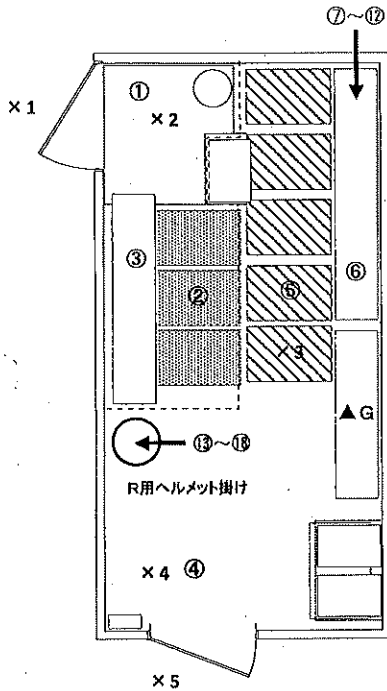
測定日

2023年9月25日

×：空間線量当量率測定ポイント ○：スミア採取ポイント ▲：ダスト採取ポイント

●サイトバンカ建屋北側

【ポイント図】



【表面汚染密度】の測定結果

No.	測定ポイント	β線			α線			A.L. 処置
		gross[cpm]	net[cpm]	[Bq/cm ²]	gross[cpm]	net[cpm]	[Bq/cm ²]	
①	Y zone側床面	200	100	1.3E+00	0	0	<1.6E-01	
②	スノコ1	200	100	1.3E+00	0	0	<1.6E-01	
③	短靴棚	200	100	1.3E+00	0	0	<1.6E-01	
④	R zone側床面	300	200	2.7E+00	0	0	<1.6E-01	
⑤	スノコ2	200	100	1.3E+00	0	0	<1.6E-01	
⑥	長靴棚	200	100	1.3E+00	0	0	<1.6E-01	
⑦	長靴 (5足)	200	100	1.3E+00	0	0	<1.6E-01	
⑧	長靴 (5足)	200	100	1.3E+00	0	0	<1.6E-01	
⑨	長靴 (5足)	200	100	1.3E+00	0	0	<1.6E-01	
⑩	長靴 (5足)	200	100	1.3E+00	0	0	<1.6E-01	
⑪	長靴 (5足)	200	100	1.3E+00	0	0	<1.6E-01	
⑫	長靴 (5足)	200	100	1.3E+00	0	0	<1.6E-01	
⑬	ヘルメット (5個)	200	100	1.3E+00	0	0	<1.6E-01	
⑭	ヘルメット (5個)	200	100	1.3E+00	0	0	<1.6E-01	
⑮	ヘルメット (5個)	200	100	1.3E+00	0	0	<1.6E-01	
⑯	ヘルメット (5個)	200	100	1.3E+00	0	0	<1.6E-01	
⑰	ヘルメット (5個)	200	100	1.3E+00	0	0	<1.6E-01	
⑱	ヘルメット (5個)	200	100	1.3E+00	0	0	<1.6E-01	

【空間線量当量率】の測定結果

測定器： F1-ICW-135

No.	γ線 [mSv/h]	
	前回	今回
×1	0.0020	0.0020
×2	0.0020	0.0020
×3	0.0020	0.0020
×4	0.0020	0.0020
×5	0.0020	0.0020

(表面汚染密度の検出限界)

β線 時定数 (BG:30[s]、試料:10[s])

測定器： F1-GMAD-205

機器効率： 31.3 [%]

線源効率： 40.0 [%]

採取面積： 100 [cm²]

BG値： 100 [cpm]

検出限界カウント： 75.0 [cpm]

≪採取効率：0.1≫

換算定数： 1.33E-02 [Bq/cm²・cpm]検出限界値： 1.0E+00 [Bq/cm²]

α線 時定数 (BG:30[s]、試料:30[s])

測定器： F1-α-113

機器効率： 37.1 [%]

線源効率： 25.0 [%]

採取面積： 100 [cm²]

BG値： 0 [cpm]

検出限界カウント： 9.0 [cpm]

≪採取効率：0.1≫

換算定数： 1.80E-02 [Bq/cm²・cpm]検出限界値： 1.6E-01 [Bq/cm²]

【空气中放射性物質濃度】の測定結果

No.	採取時間	β線			α線			A.L. 処置
		gross[cpm]	net[cpm]	[Bq/cm ³]	gross[cpm]	net[cpm]	[Bq/cm ³]	
▲G	9:50 ~ 10:00	100	0	<2.1E-05	5	5	<5.1E-06	

(空气中放射性物質濃度の検出限界)

測定器： F1-CDS-103

流量： 153.5 [L/min]

採取時間： 10 [min]

採取量： 1535 [L]

採取効率： 99.0 [%]

有効捕集面積： 63.6 [cm²]検出有効面積 (β線)： 19.6 [cm²]検出有効面積 (α線)： 39.9 [cm²]

β線 時定数 (BG:30[s]、試料:10[s])

計測器換算定数： 2.84E-07 [Bq/cm³・cpm]

BG値： 100 [cpm]

検出限界カウント： 75.0 [cpm]

検出限界値： 2.1E-05 [Bq/cm³]

α線 時定数 (BG:30[s]、試料:10[s])

計測器換算定数： 1.88E-07 [Bq/cm³・cpm]

BG値： 0 [cpm]

検出限界カウント： 27.0 [cpm]

検出限界値： 5.1E-06 [Bq/cm³]

重要汚染区域等区画の維持基準目安値

空間線量当量率 (γ線)

前回値の2倍未満

表面汚染密度 (β線)

スミアNo. ②、⑤

4[Bq/cm²]未満

その他のポイント

40[Bq/cm²]未満

表面汚染密度 (α線)

0.4[Bq/cm²]未満

空气中放射性物質濃度 (β線)

2×10⁻³[Bq/cm³]未満

空气中放射性物質濃度 (α線)

検出限界値未満

放射線測定記録

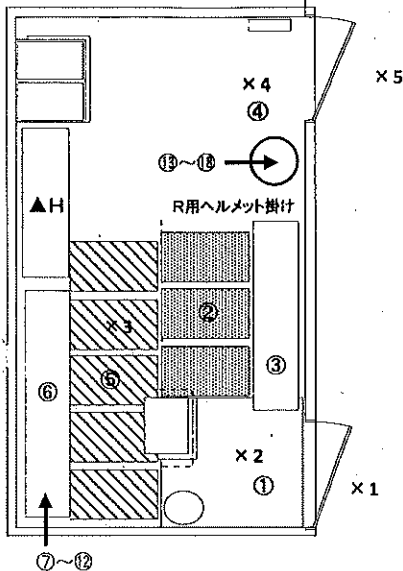
測定日

2023年9月4日 ✓

×：空間線量当量率測定ポイント ○：スミア採取ポイント ▲：ダスト採取ポイント

●プロセス建屋南側

【ポイント図】



【表面汚染密度】の測定結果

No.	測定ポイント	β線			α線			AL 処置
		gross[cpm]	net[cpm]	[Bq/cm ²]	gross[cpm]	net[cpm]	[Bq/cm ²]	
①	Y zone側床面	200	100	1.3E+00	0	0	<1.6E-01	
②	スノコ1	200	100	1.3E+00	0	0	<1.6E-01	
③	短靴棚	200	100	1.3E+00	0	0	<1.6E-01	
④	R zone側床面	200	100	1.3E+00	0	0	<1.6E-01	
⑤	スノコ2	200	100	1.3E+00	0	0	<1.6E-01	
⑥	長靴棚	200	100	1.3E+00	0	0	<1.6E-01	
⑦	長靴 (5足)	200	100	1.3E+00	0	0	<1.6E-01	
⑧	長靴 (5足)	300	200	2.7E+00	0	0	<1.6E-01	
⑨	長靴 (5足)	300	200	2.7E+00	0	0	<1.6E-01	
⑩	長靴 (5足)	300	200	2.7E+00	0	0	<1.6E-01	
⑪	長靴 (5足)	200	100	1.3E+00	0	0	<1.6E-01	
⑫	長靴 (5足)	300	200	2.7E+00	0	0	<1.6E-01	
⑬	ヘルメット (5個)	500	400	5.3E+00	0	0	<1.6E-01	
⑭	ヘルメット (5個)	400	300	4.0E+00	0	0	<1.6E-01	
⑮	ヘルメット (5個)	300	200	2.7E+00	0	0	<1.6E-01	
⑯	ヘルメット (5個)	300	200	2.7E+00	0	0	<1.6E-01	
⑰	ヘルメット (5個)	300	200	2.7E+00	0	0	<1.6E-01	
⑱	ヘルメット (5個)	300	200	2.7E+00	0	0	<1.6E-01	

【空間線量当量率】の測定結果

測定器： F1-ICW-135

No.	γ線[mSv/h]	
	前回	今回
×1	0.0015	0.0015
×2	0.0015	0.0015
×3	0.0015	0.0015
×4	0.0015	0.0015
×5	0.0030	0.0030

(表面汚染密度の検出限界)

β線 時定数 (BG:30[s]、試料:10[s])

・測定器： F1-GMAD-205
・機器効率： 31.3 [%]
・線源効率： 40.0 [%]
・採取面積： 100 [cm²]
・BG値： 100 [cpm]
・検出限界カウント： 75.0 [cpm]

≪採取効率：0.1≫

・換算定数： 1.33E-02 [Bq/cm²・cpm]
・検出限界値： 1.0E+00 [Bq/cm²]

α線 時定数 (BG:30[s]、試料:30[s])

・測定器： F1-α-113
・機器効率： 37.1 [%]
・線源効率： 25.0 [%]
・採取面積： 100 [cm²]
・BG値： 0 [cpm]
・検出限界カウント： 9.0 [cpm]

≪採取効率：0.1≫

・換算定数： 1.80E-02 [Bq/cm²・cpm]
・検出限界値： 1.6E-01 [Bq/cm²]

■重汚染区域等区画の維持基準値目安値■

空間線量当量率 (γ線)
前回の2倍未満

表面汚染密度 (β線)
・スミアNo.②、⑤
4[Bq/cm²]未満
・その他のポイント
40[Bq/cm²]未満

表面汚染密度 (α線)
0.4[Bq/cm²]未満

空气中放射性物質濃度 (β線)
2×10⁻³[Bq/cm³]未満

空气中放射性物質濃度 (α線)
検出限界値未満

【空气中放射性物質濃度】の測定結果

No.	採取時間	β線			α線			AL 処置
		gross[cpm]	net[cpm]	[Bq/cm ³]	gross[cpm]	net[cpm]	[Bq/cm ³]	
▲H	10:20 ~ 10:30	100	0	<2.1E-05	10	10	<5.1E-06	

(空气中放射性物質濃度の検出限界)

・測定器： F1-CDS-103
・流量： 153.5 [L/min]
・採取時間： 10 [min]
・採取量： 1535 [L]
・採取効率： 99.0 [%]
・有効捕集面積： 63.6 [cm²]
・検出有効面積 (β線)： 19.6 [cm²]
・検出有効面積 (α線)： 39.9 [cm²]

β線 時定数 (BG:30[s]、試料:10[s])
・計測器換算定数： 2.84E-07 [Bq/cm³・cpm]
・BG値： 100 [cpm]
・検出限界カウント： 75.0 [cpm]

・検出限界値： 2.1E-05 [Bq/cm³]

α線 時定数 (BG:30[s]、試料:10[s])
・計測器換算定数： 1.88E-07 [Bq/cm³・cpm]
・BG値： 0 [cpm]
・検出限界カウント： 27.0 [cpm]

・検出限界値： 5.1E-06 [Bq/cm³]

放射線測定記録

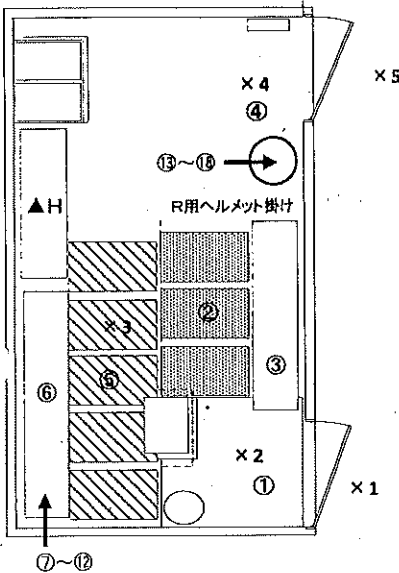
測定日

2023年9月11日/

×：空間線量当量率測定ポイント ○：スミア採取ポイント ▲：ダスト採取ポイント

●プロセス建屋南側

【ポイント図】



【表面汚染密度】の測定結果

No.	測定ポイント	β線			α線			AL 処置
		gross[cpm]	net[cpm]	[Bq/cm ²]	gross[cpm]	net[cpm]	[Bq/cm ²]	
①	Y zone側床面	200	100	1.3E+00	0	0	<1.6E-01	
②	スノコ1	200	100	1.3E+00	0	0	<1.6E-01	
③	短靴棚	200	100	1.3E+00	0	0	<1.6E-01	
④	R zone側床面	200	100	1.3E+00	0	0	<1.6E-01	
⑤	スノコ2	200	100	1.3E+00	0	0	<1.6E-01	
⑥	長靴棚	200	100	1.3E+00	0	0	<1.6E-01	
⑦	長靴 (5足)	200	100	1.3E+00	0	0	<1.6E-01	
⑧	長靴 (5足)	200	100	1.3E+00	0	0	<1.6E-01	
⑨	長靴 (5足)	400	300	4.0E+00	0	0	<1.6E-01	
⑩	長靴 (5足)	200	100	1.3E+00	0	0	<1.6E-01	
⑪	長靴 (5足)	200	100	1.3E+00	0	0	<1.6E-01	
⑫	長靴 (5足)	300	200	2.7E+00	0	0	<1.6E-01	
⑬	ヘルメット (5個)	200	100	1.3E+00	0	0	<1.6E-01	
⑭	ヘルメット (5個)	400	300	4.0E+00	0	0	<1.6E-01	
⑮	ヘルメット (5個)	300	200	2.7E+00	0	0	<1.6E-01	
⑯	ヘルメット (5個)	300	200	2.7E+00	0	0	<1.6E-01	
⑰	ヘルメット (5個)	300	200	2.7E+00	0	0	<1.6E-01	
⑱	ヘルメット (5個)	600	500	6.7E+00	0	0	<1.6E-01	

【空間線量当量率】の測定結果

・測定器： F1-CW-135

No.	γ線 [mSv/h]	
	前回	今回
×1	0.0015	0.0010
×2	0.0015	0.0010
×3	0.0015	0.0015
×4	0.0015	0.0015
×5	0.0030	0.0030

(表面汚染密度の検出限界)

β線 時定数 (BG:30[s], 試料:10[s])

・測定器： F1-GMAD-205

・機器効率： 31.3 [%]

・線源効率： 40.0 [%]

・採取面積： 100 [cm²]

・BG値： 100 [cpm]

・検出限界カウント： 75.0 [cpm]

≪採取効率：0.1≫

・換算定数： 1.33E-02 [Bq/cm²・cpm]・検出限界値： 1.0E+00 [Bq/cm²]

α線 時定数 (BG:30[s], 試料:30[s])

・測定器： F1-α-113

・機器効率： 37.1 [%]

・線源効率： 25.0 [%]

・採取面積： 100 [cm²]

・BG値： 0 [cpm]

・検出限界カウント： 9.0 [cpm]

≪採取効率：0.1≫

・換算定数： 1.80E-02 [Bq/cm²・cpm]・検出限界値： 1.6E-01 [Bq/cm²]

■重汚染区域等以外の維持基準目安値

空間線量当量率 (γ線)

前回値の2倍未満

表面汚染密度 (β線)

・スミアNo. ②、⑤

4[Bq/cm²]未満

・その他のポイント

40[Bq/cm²]未満

表面汚染密度 (α線)

0.4[Bq/cm²]未満

空气中放射性物質濃度 (β線)

2×10⁻³[Bq/cm³]未満

空气中放射性物質濃度 (α線)

検出限界値未満

【空气中放射性物質濃度】の測定結果

No.	採取時間	β線			α線			AL 処置
		gross[cpm]	net[cpm]	[Bq/cm ³]	gross[cpm]	net[cpm]	[Bq/cm ³]	
▲H	10:20 ~ 10:30	100	0	<2.1E-05	5	5	<5.1E-06	

(空气中放射性物質濃度の検出限界)

・測定器： F1-GDS-103

・流量： 153.5 [L/min]

・採取時間： 10 [min]

・採取量： 1535 [L]

・採取効率： 99.0 [%]

・有効捕集面積： 63.6 [cm²]・検出有効面積 (β線)： 19.6 [cm²]・検出有効面積 (α線)： 39.9 [cm²]

β線 時定数 (BG:30[s], 試料:10[s])

・計測器換算定数： 2.84E-07 [Bq/cm³・cpm]

・BG値： 100 [cpm]

・検出限界カウント： 75.0 [cpm]

・検出限界値： 2.1E-05 [Bq/cm³]

α線 時定数 (BG:30[s], 試料:10[s])

・計測器換算定数： 1.88E-07 [Bq/cm³・cpm]

・BG値： 0 [cpm]

・検出限界カウント： 27.0 [cpm]

・検出限界値： 5.1E-06 [Bq/cm³]

放射線測定記録

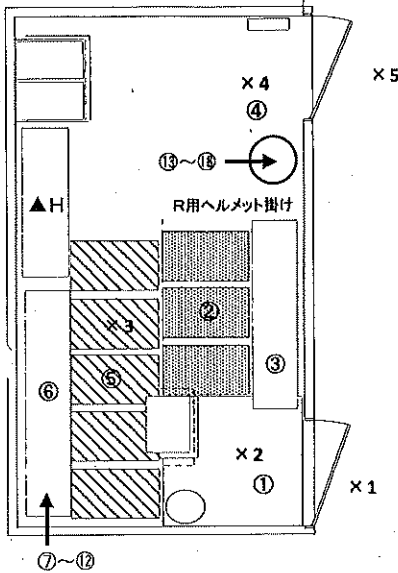
測定日

2023年9月19日 ✓

×：空間線量当量率測定ポイント ○：スミア採取ポイント ▲：ダスト採取ポイント

●プロセス建屋南側

【ポイント図】



【表面汚染密度】の測定結果

No.	測定ポイント	β線			α線			AL 処置
		gross[cpm]	net[cpm]	[Bq/cm ²]	gross[cpm]	net[cpm]	[Bq/cm ²]	
①	Y zone側床面	200	100	1.3E+00	0	0	<1.6E-01	
②	スノコ1	200	100	1.3E+00	0	0	<1.6E-01	
③	短靴棚	200	100	1.3E+00	0	0	<1.6E-01	
④	R zone側床面	200	100	1.3E+00	0	0	<1.6E-01	
⑤	スノコ2	200	100	1.3E+00	0	0	<1.6E-01	
⑥	長靴棚	200	100	1.3E+00	0	0	<1.6E-01	
⑦	長靴 (5足)	200	100	1.3E+00	0	0	<1.6E-01	
⑧	長靴 (5足)	200	100	1.3E+00	0	0	<1.6E-01	
⑨	長靴 (5足)	200	100	1.3E+00	0	0	<1.6E-01	
⑩	長靴 (5足)	200	100	1.3E+00	0	0	<1.6E-01	
⑪	長靴 (5足)	300	200	2.7E+00	0	0	<1.6E-01	
⑫	長靴 (5足)	200	100	1.3E+00	0	0	<1.6E-01	
⑬	ヘルメット (5個)	1000	900	1.2E+01	0	0	<1.6E-01	
⑭	ヘルメット (5個)	1500	1400	1.9E+01	0	0	<1.6E-01	
⑮	ヘルメット (5個)	800	700	9.3E+00	0	0	<1.6E-01	
⑯	ヘルメット (5個)	1500	1400	1.9E+01	0	0	<1.6E-01	
⑰	ヘルメット (5個)	700	600	8.0E+00	0	0	<1.6E-01	
⑱	ヘルメット (5個)	600	500	6.7E+00	0	0	<1.6E-01	

【空間線量当量率】の測定結果

・測定器： F1-ICW-135

No.	γ線 [mSv/h]	
	前回	今回
×1	0.0010	0.0010
×2	0.0010	0.0010
×3	0.0015	0.0015
×4	0.0015	0.0015
×5	0.0030	0.0025

(表面汚染密度の検出限界)

β線 時定数 (BG:30[s]、試料:10[s])

・測定器： F1-GMAD-205

・機器効率： 31.3 [%]

・線源効率： 40.0 [%]

・採取面積： 100 [cm²]

・BG値： 100 [cpm]

・検出限界カウント： 75.0 [cpm]

≪採取効率：0.1≫

・換算定数： 1.33E-02 [Bq/cm²・cpm]・検出限界値： 1.0E+00 [Bq/cm²]

α線 時定数 (BG:30[s]、試料:30[s])

・測定器： F1-α-113

・機器効率： 37.1 [%]

・線源効率： 25.0 [%]

・採取面積： 100 [cm²]

・BG値： 0 [cpm]

・検出限界カウント： 9.0 [cpm]

≪採取効率：0.1≫

・換算定数： 1.80E-02 [Bq/cm²・cpm]・検出限界値： 1.6E-01 [Bq/cm²]

■測定区域等区画の汚染基準目安値■

空間線量当量率 (γ線)

前回値の2倍未満

表面汚染密度 (β線)

・スミアNo. ②、⑤

4[Bq/cm²]未満

・その他のポイント

40[Bq/cm²]未満

表面汚染密度 (α線)

0.4[Bq/cm²]未満

空气中放射性物質濃度 (β線)

2×10⁻³[Bq/cm³]未満

空气中放射性物質濃度 (α線)

検出限界値未満

【空气中放射性物質濃度】の測定結果

No.	採取時間	β線			α線			AL 処置
		gross[cpm]	net[cpm]	[Bq/cm ³]	gross[cpm]	net[cpm]	[Bq/cm ³]	
▲H	10:10 ~ 10:20	100	0	<2.1E-05	10	10	<5.1E-06	

(空气中放射性物質濃度の検出限界)

・測定器： F1-GDS-103

・流量： 153.5 [L/min]

・採取時間： 10 [min]

・採取量： 1535 [L]

・採取効率： 99.0 [%]

・有効捕集面積： 63.6 [cm²]・検出有効面積 (β線) 19.6 [cm²]・検出有効面積 (α線) 39.9 [cm²]

β線 時定数 (BG:30[s]、試料:10[s])

・計測器換算定数： 2.84E-07 [Bq/cm³・cpm]

・BG値： 100 [cpm]

・検出限界カウント： 75.0 [cpm]

・検出限界値： 2.1E-05 [Bq/cm³]

α線 時定数 (BG:30[s]、試料:10[s])

・計測器換算定数： 1.88E-07 [Bq/cm³・cpm]

・BG値： 0 [cpm]

・検出限界カウント： 27.0 [cpm]

・検出限界値： 5.1E-06 [Bq/cm³]

放射線測定記録

測定日

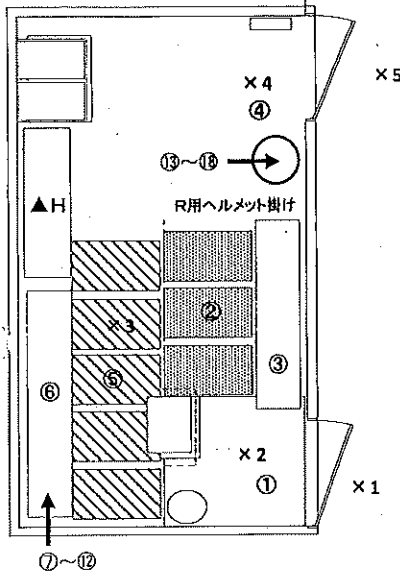
2023年9月25日

×：空間線量当量率測定ポイント ○：スミア採取ポイント ▲：ダスト採取ポイント

●プロセス建屋南側

【表面汚染密度】の測定結果

【ポイント図】



No.	測定ポイント	β線			α線			A.L. 処置
		gross[cpm]	net[cpm]	[Bq/cm ²]	gross[cpm]	net[cpm]	[Bq/cm ²]	
①	Y zone側床面	200	100	1.3E+00	0	0	<1.6E-01	
②	スノコ1	200	100	1.3E+00	0	0	<1.6E-01	
③	短靴棚	200	100	1.3E+00	0	0	<1.6E-01	
④	R zone側床面	200	100	1.3E+00	0	0	<1.6E-01	
⑤	スノコ2	200	100	1.3E+00	0	0	<1.6E-01	
⑥	長靴棚	200	100	1.3E+00	0	0	<1.6E-01	
⑦	長靴 (5足)	200	100	1.3E+00	0	0	<1.6E-01	
⑧	長靴 (5足)	200	100	1.3E+00	0	0	<1.6E-01	
⑨	長靴 (5足)	200	100	1.3E+00	0	0	<1.6E-01	
⑩	長靴 (5足)	200	100	1.3E+00	0	0	<1.6E-01	
⑪	長靴 (5足)	200	100	1.3E+00	0	0	<1.6E-01	
⑫	長靴 (5足)	200	100	1.3E+00	0	0	<1.6E-01	
⑬	ヘルメット (5個)	1000	900	1.2E+01	0	0	<1.6E-01	
⑭	ヘルメット (5個)	600	500	6.7E+00	0	0	<1.6E-01	
⑮	ヘルメット (5個)	600	500	6.7E+00	0	0	<1.6E-01	
⑯	ヘルメット (5個)	400	300	4.0E+00	0	0	<1.6E-01	
⑰	ヘルメット (5個)	300	200	2.7E+00	0	0	<1.6E-01	
⑱	ヘルメット (5個)	300	200	2.7E+00	0	0	<1.6E-01	

【空間線量当量率】の測定結果

・測定器： F1-ICW-135

No.	γ線[mSv/h]	
	前回	今回
×1	0.0010	0.0014
×2	0.0010	0.0010
×3	0.0015	0.0015
×4	0.0015	0.0015
×5	0.0025	0.0025

(表面汚染密度の検出限界)

β線 時定数 (BG:30[s], 試料:10[s])

・測定器： F1-GMAD-205
・機器効率： 31.3 [%]
・線源効率： 40.0 [%]
・採取面積： 100 [cm²]
・BG値： 100 [cpm]
・検出限界カウント： 75.0 [cpm]

《採取効率：0.1》

・換算定数： 1.33E-02 [Bq/cm²・cpm]
・検出限界値： 1.0E+00 [Bq/cm²]

α線 時定数 (BG:30[s], 試料:30[s])

・測定器： F1-α-113
・機器効率： 37.1 [%]
・線源効率： 25.0 [%]
・採取面積： 100 [cm²]
・BG値： 0 [cpm]
・検出限界カウント： 9.0 [cpm]

《採取効率：0.1》

・換算定数： 1.80E-02 [Bq/cm²・cpm]
・検出限界値： 1.6E-01 [Bq/cm²]

■重汚染区域等監視の維持基準目安値■

空間線量当量率 (γ線)
前回の2倍未満

表面汚染密度 (β線)
・スミアNo. ②、⑤
4[Bq/cm²]未満
・その他のポイント
40[Bq/cm²]未満

表面汚染密度 (α線)
0.4[Bq/cm²]未満

空气中放射性物質濃度 (β線)
2×10⁻³[Bq/cm³]未満

空气中放射性物質濃度 (α線)
検出限界値未満

【空气中放射性物質濃度】の測定結果

No.	採取時間	β線			α線			A.L. 処置
		gross[cpm]	net[cpm]	[Bq/cm ³]	gross[cpm]	net[cpm]	[Bq/cm ³]	
▲H	10:30 ~ 10:40	100	0	<2.1E-05	5	5	<5.1E-06	

(空气中放射性物質濃度の検出限界)

・測定器： F1-CDS-103
・流量： 153.5 [L/min]
・採取時間： 10 [min]
・採取量： 1535 [L]
・採取効率： 99.0 [%]
・有効捕集面積： 63.6 [cm²]
・検出有効面積 (β線)： 19.6 [cm²]
・検出有効面積 (α線)： 39.9 [cm²]

β線 時定数 (BG:30[s], 試料:10[s])
・計測器換算定数： 2.84E-07 [Bq/cm³・cpm]
・BG値： 100 [cpm]
・検出限界カウント： 75.0 [cpm]
・検出限界値： 2.1E-05 [Bq/cm³]

α線 時定数 (BG:30[s], 試料:10[s])
・計測器換算定数： 1.88E-07 [Bq/cm³・cpm]
・BG値： 0 [cpm]
・検出限界カウント： 27.0 [cpm]
・検出限界値： 5.1E-06 [Bq/cm³]

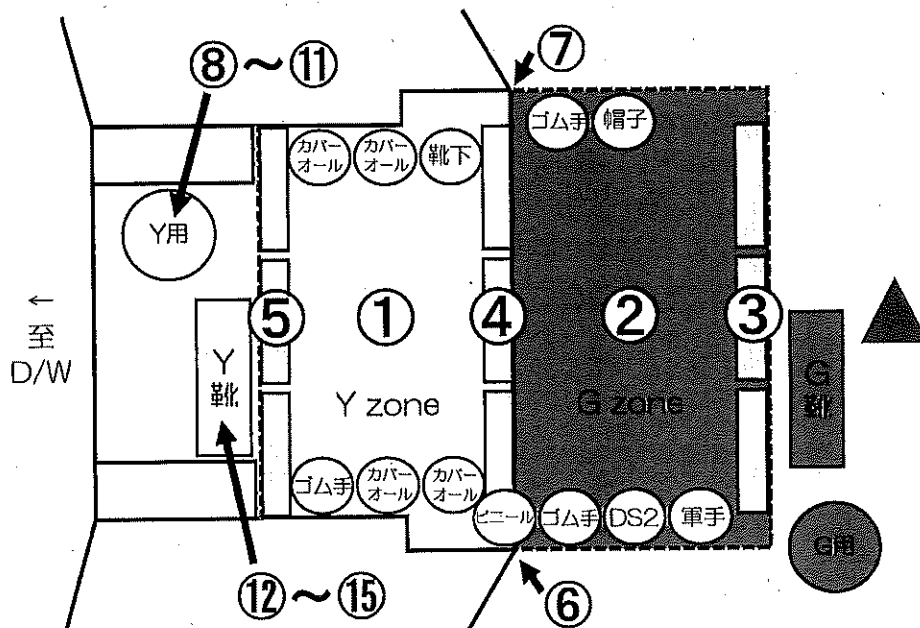
放射線測定記録

測定日

2023 年 9 月 5 日

×：空間線量当量率測定ポイント ○：スミア採取ポイント ▲：ダスト採取ポイント

●5号機D/Wチェンジングブレイス



【空間線量当量率】の測定結果

・測定器： F1-ICW-135

No.	γ線 [mSv/h]	
	前回	今回
× 1	0.0015	0.0015 /
× 2	0.0012	0.0012 /

【空气中放射性物質濃度】の測定結果

No.	β線		
	gross[cpm]	net[cpm]	[Bq/cm³]
▲ 100	100	0	<7.1E-06 /

(空气中放射性物質濃度の検出限界)
 ・測定器： F1-CDS-103
 ・採取時間： 9:30 ~ 10:00
 ・流量： 153.5 [L/min]
 ・採取効率： 99.0 [%]
 ・有効捕集面積： 63.6 [cm²]
 ・検出器面積： 19.6 [cm²]
 ・BG値： 100 [cpm]
 ・換算定数： 9.48E-08 [Bq/cm³ · cpm]
 ・検出限界値： 7.1E-06 [Bq/cm³]

※GMAD測定 時定数： BG:30[s]、試料:10[s]

■維持基準■

空間線量当量率 (γ線)

前回値の2倍未満

表面汚染密度 (β線)

検出限界値未満

空气中放射性物質濃度 (β線)

検出限界値未満

【表面汚染密度】の測定結果

No.	測定ポイント	β線		[Bq/cm²]
		gross[cpm]	net[cpm]	
①	Y zone側床面	100	0	<1.0E+00
②	G zone側床面	100	0	<1.0E+00
③	G zone側BOX	100	0	<1.0E+00
④	Y zone側BOX1	100	0	<1.0E+00
⑤	Y zone側BOX2	100	0	<1.0E+00
⑥	フェンス	100	0	<1.0E+00
⑦	フェンス	100	0	<1.0E+00
⑧	ヘルメット	100	0	<1.0E+00
⑨	ヘルメット	100	0	<1.0E+00
⑩	ヘルメット	100	0	<1.0E+00
⑪	ヘルメット	100	0	<1.0E+00
⑫	Y靴	100	0	<1.0E+00
⑬	Y靴	100	0	<1.0E+00
⑭	Y靴	100	0	<1.0E+00
⑮	Y靴	100	0	<1.0E+00

(表面汚染密度の検出限界)

・測定器： F1-GMAD-205

・BG測定時定数： 30 [s]

・試料測定時定数： 10 [s]

・機器効率： 31.3 [%]

・線源効率： 40.0 [%]

・採取効率： 10.0 [%]

・採取面積： 100 [cm²]

・BG値： 100 [cpm]

・検出限界カウント： 75 [cpm]

・換算定数： 1.33E-02 [Bq/cm² · cpm]

・検出限界値： 1.0E+00 [Bq/cm²]

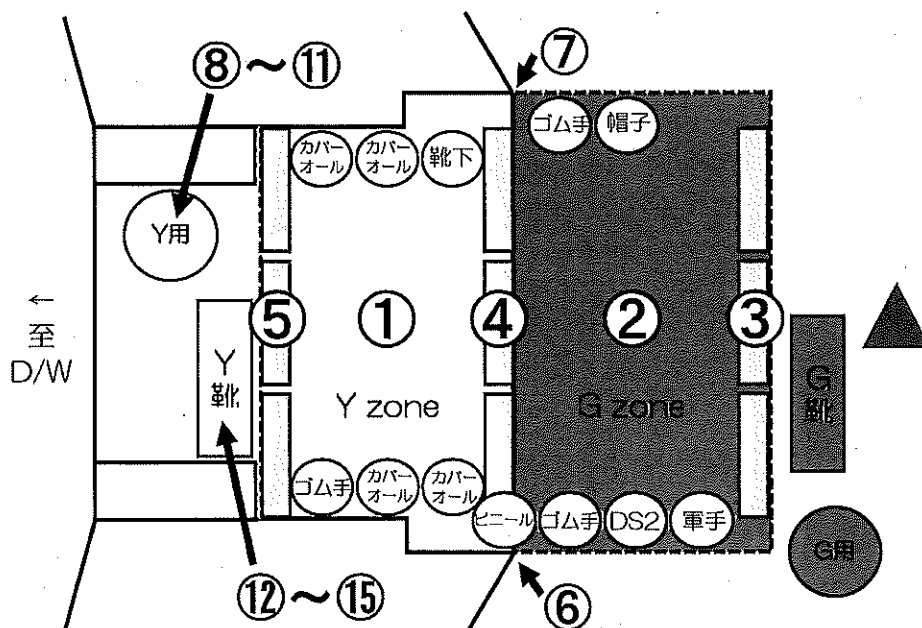
放射線測定記録

測定日

2023 年 9 月 13 日

×：空間線量当量率測定ポイント ○：スミア採取ポイント ▲：ダスト採取ポイント

●5号機D/Wチェンジングプレイス



【空間線量当量率】の測定結果

・測定器： F1-ICW-135

No.	γ線 [mSv/h]	
	前回	今回
× 1	0.0015	0.0015 ✓
× 2	0.0012	0.0012 ✓

【空气中放射性物質濃度】の測定結果

No.	β線		
	gross[cpm]	net[cpm]	[Bq/cm³]
▲	100	0	<7.1E-06

(空气中放射性物質濃度の検出限界)
 ・測定器： F1-CDS-103
 ・採取時間： 9:30 ~ 10:00
 ・流量： 153.5 [L/min]
 ・採取効率： 99.0 [%]
 ・有効捕集面積： 63.6 [cm²]
 ・検出器面積： 19.6 [cm²]
 ・BG値： 100.4[cpm]
 ・換算定数： 9.48E-08 [Bq/cm³ · cpm]
 ・検出限界値： 7.1E-06 [Bq/cm³]

※GMAD測定 時定数：BG:30[s]、試料:10[s]

■維持基準■

空間線量当量率 (γ線)
 前回値の2倍未満
 表面汚染密度 (β線)
 検出限界値未満
 空气中放射性物質濃度 (β線)
 検出限界値未満

【表面汚染密度】の測定結果

No.	測定ポイント	β線		
		gross[cpm]	net[cpm]	[Bq/cm²]
①	Y zone側床面	100	0	<1.0E+00
②	G zone側床面	100	0	<1.0E+00
③	G zone側BOX	100	0	<1.0E+00
④	Y zone側BOX1	100	0	<1.0E+00
⑤	Y zone側BOX2	100	0	<1.0E+00
⑥	フェンス	100	0	<1.0E+00
⑦	フェンス	100	0	<1.0E+00
⑧	ヘルメット	100	0	<1.0E+00
⑨	ヘルメット	100	0	<1.0E+00
⑩	ヘルメット	100	0	<1.0E+00
⑪	ヘルメット	100	0	<1.0E+00
⑫	Y靴	100	0	<1.0E+00
⑬	Y靴	100	0	<1.0E+00
⑭	Y靴	100	0	<1.0E+00
⑮	Y靴	100	0	<1.0E+00

(表面汚染密度の検出限界)

・測定器： F1-GMAD-205

・BG測定時定数： 30 [s]

・試料測定時定数： 10 [s]

・機器効率： 31.3 [%]

・線源効率： 40.0 [%]

・採取効率： 10.0 [%]

・採取面積： 100 [cm²]

・BG値： 100 [cpm]

・検出限界カウント： 75 [cpm]

・換算定数： 1.33E-02 [Bq/cm² · cpm]

・検出限界値： 1.0E+00 [Bq/cm²]

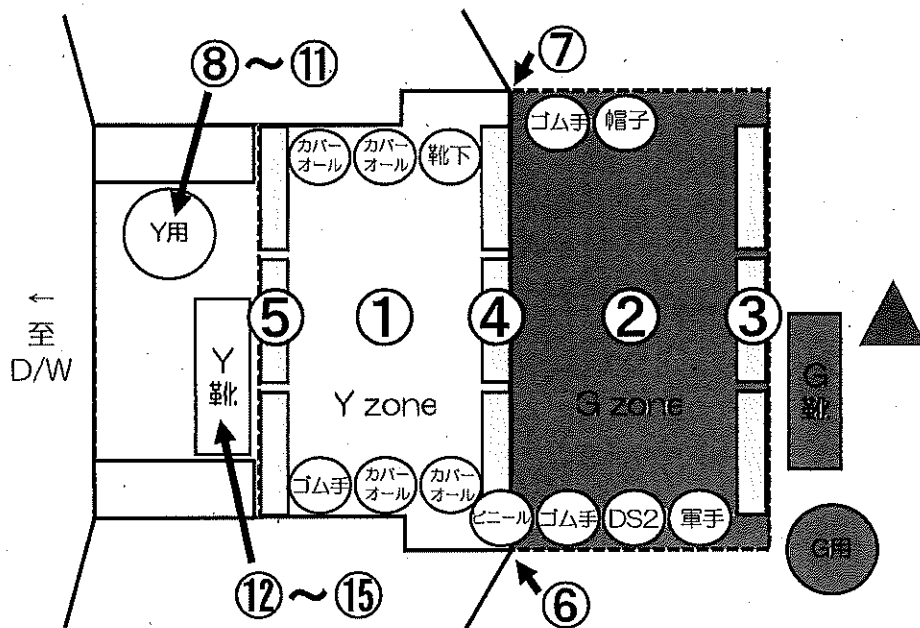
放射線測定記録

測定日

2023 年 9 月 21 日

×：空間線量当量率測定ポイント ○：スミア採取ポイント ▲：ダスト採取ポイント

●5号機D/Wチェンジングプレイス



【空間線量当量率】の測定結果

・測定器： F1-ICW-135

No.	γ線 [mSv/h]	
	前回	今回
× 1	0.0015	0.0015
× 2	0.0012	0.0012

【空气中放射性物質濃度】の測定結果

No.	β線		
	gross[cpm]	net[cpm]	[Bq/cm³]
▲	100	0	<7.1E-06

(空气中放射性物質濃度の検出限界)

・測定器： F1-CDS-103

・採取時間： 9:30 ~ 10:00

・流量： 153.5 [L/min]

・採取効率： 99.0 [%]

・有効捕集面積： 63.6 [cm²]

・検出器面積： 19.6 [cm²]

・BG値： 100 [cpm]

・換算定数： 9.48E-08 [Bq/cm³ · cpm]

・検出限界値： 7.1E-06 [Bq/cm³]

※GMAD測定 時定数： BG:30[s]、試料:10[s]

■維持基準■

空間線量当量率 (γ線)

前回値の2倍未満

表面汚染密度 (β線)

検出限界値未満

空气中放射性物質濃度 (β線)

検出限界値未満

【表面汚染密度】の測定結果

No.	測定ポイント	β線		
		gross[cpm]	net[cpm]	[Bq/cm²]
①	Y zone側床面	100	0	<1.0E+00
②	G zone側床面	100	0	<1.0E+00
③	G zone側BOX	100	0	<1.0E+00
④	Y zone側BOX1	100	0	<1.0E+00
⑤	Y zone側BOX2	100	0	<1.0E+00
⑥	フェンス	100	0	<1.0E+00
⑦	フェンス	100	0	<1.0E+00
⑧	ヘルメット	100	0	<1.0E+00
⑨	ヘルメット	100	0	<1.0E+00
⑩	ヘルメット	100	0	<1.0E+00
⑪	ヘルメット	100	0	<1.0E+00
⑫	Y靴	100	0	<1.0E+00
⑬	Y靴	100	0	<1.0E+00
⑭	Y靴	100	0	<1.0E+00
⑮	Y靴	100	0	<1.0E+00

(表面汚染密度の検出限界)

・測定器： F1-GMAD-205

・BG測定時定数： 30 [s]

・試料測定時定数： 10 [s]

・機器効率： 31.3 [%]

・線源効率： 40.0 [%]

・採取効率： 10.0 [%]

・採取面積： 100 [cm²]

・BG値： 100 [cpm]

・検出限界カウント： 75 [cpm]

・換算定数： 1.33E-02 [Bq/cm² · cpm]

・検出限界値： 1.0E+00 [Bq/cm²]

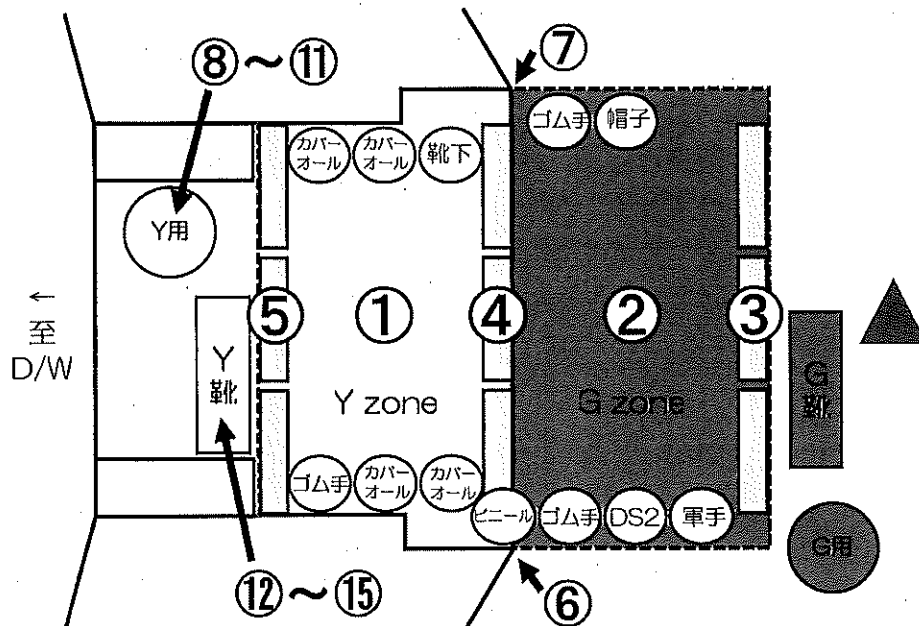
放射線測定記録

測定日

2023 年 9 月 27 日

×：空間線量当量率測定ポイント ○：スミア採取ポイント ▲：ダスト採取ポイント

●5号機D/Wチェンジングブレイス



【空間線量当量率】の測定結果

測定器： F1-CW-135

No.	γ線 [mSv/h]	
	前回	今回
× 1	0.0015	0.0014
× 2	0.0012	0.0010

【空气中放射性物質濃度】の測定結果

No.	β線	
	gross[cpm]	net[cpm]
▲ 100	0	<7.1E-06

(空气中放射性物質濃度の検出限界)

測定器： F1-CDS-103

採取時間： 10:00 ~ 10:30

流量： 153.5 [L/min]

採取効率： 99.0 [%]

有効捕集面積： 63.6 [cm²]検出器面積： 19.6 [cm²]

BG値： 100 [cpm]

換算定数： 9.48E-08 [Bq/cm³ · cpm]検出限界値： 7.1E-06 [Bq/cm³]

※GMAD測定 時定数： BG:30[s]、試料:10[s]

■維持基準■

空間線量当量率 (γ線)

前回値の2倍未満

表面汚染密度 (β線)

検出限界値未満

空气中放射性物質濃度 (β線)

検出限界値未満

【表面汚染密度】の測定結果

No.	測定ポイント	β線		[Bq/cm ²]
		gross[cpm]	net[cpm]	
①	Y zone側床面	100	0	<1.0E+00
②	G zone側床面	100	0	<1.0E+00
③	G zone側BOX	100	0	<1.0E+00
④	Y zone側BOX1	100	0	<1.0E+00
⑤	Y zone側BOX2	100	0	<1.0E+00
⑥	フェンス	100	0	<1.0E+00
⑦	フェンス	100	0	<1.0E+00
⑧	ヘルメット	100	0	<1.0E+00
⑨	ヘルメット	100	0	<1.0E+00
⑩	ヘルメット	100	0	<1.0E+00
⑪	ヘルメット	100	0	<1.0E+00
⑫	Y靴	100	0	<1.0E+00
⑬	Y靴	100	0	<1.0E+00
⑭	Y靴	100	0	<1.0E+00
⑮	Y靴	100	0	<1.0E+00

(表面汚染密度の検出限界)

測定器： F1-GMAD-205

BG測定時定数： 30 [s]

試料測定時定数： 10 [s]

機器効率： 31.3 [%]

線源効率： 40.0 [%]

採取効率： 10.0 [%]

採取面積： 100 [cm²]

BG値： 100 [cpm]

検出限界カウント： 75 [cpm]

換算定数： 1.33E-02 [Bq/cm² · cpm]検出限界値： 1.0E+00 [Bq/cm²]

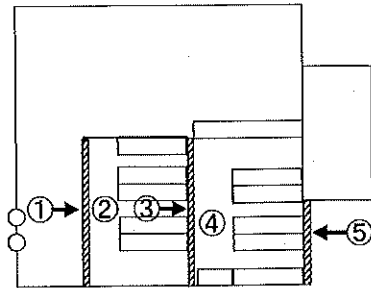
放射線測定記録

測定日

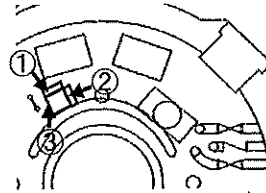
2023 年 9 月 5 日

【表面汚染密度】の測定結果

● 5・6号機S/B1F



● 5号機ペデスタル入口



● 5・6号機S/B1F

No.	表面汚染密度 (β線)			
	測定ポイント	gross[cpm]	net[cpm]	[Bq/cm ²]
①	BOX	100	0	<1.0E+00
②	床面	100	0	<1.0E+00
③	BOX	100	0	<1.0E+00
④	床面	100	0	<1.0E+00
⑤	BOX	100	0	<1.0E+00
⑥	靴	100	0	<1.0E+00
⑦	靴	100	0	<1.0E+00
⑧	靴	100	0	<1.0E+00
⑨	靴	100	0	<1.0E+00
⑩	靴	100	0	<1.0E+00
⑪	靴	100	0	<1.0E+00
⑫	靴	100	0	<1.0E+00
⑬	靴	100	0	<1.0E+00
⑭	靴	100	0	<1.0E+00
⑮	靴	100	0	<1.0E+00
⑯	靴	100	0	<1.0E+00
⑰	靴	100	0	<1.0E+00
⑱	靴	100	0	<1.0E+00
⑲～㉔	靴	100	0	<1.0E+00

● 5号機ペデスタル入口

No.	表面汚染密度 (β線)			
	測定ポイント	gross[cpm]	net[cpm]	[Bq/cm ²]
①	BOX	100	0	<1.0E+00
②	床面	100	0	<1.0E+00
③	BOX	100	0	<1.0E+00
④	靴	100	0	<1.0E+00
⑤	靴	100	0	<1.0E+00
⑥	靴	100	0	<1.0E+00

(表面汚染密度の検出限界)

・ 測定器: F1-GMAD-205

・ BG測定時定数: 30 [s]

・ 試料測定時定数: 10 [s]

・ 機器効率: 31.3 [%]

・ 線源効率: 40.0 [%]

・ 採取効率: 10.0 [%]

・ 採取面積: 100 [cm²]

・ BG値: 100 [cpm]

・ 検出限界カウント: 75 [cpm]

・ 換算定数: 1.33E-02 [Bq/cm²・cpm]・ 検出限界値: 1.0E+00 [Bq/cm²]

※配備靴は配備数により、
スミア採取ポイント数が増減します。

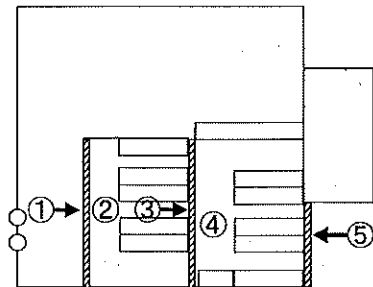
放射線測定記録

測定日

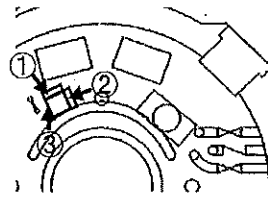
2023 年 9 月 13 日

【表面汚染密度】の測定結果

● 5・6号機S/B1F



● 5号機ペDESTAL入口



● 5・6号機S/B1F

No.	表面汚染密度 (β線)			
	測定ポイント	gross[cpm]	net[cpm]	[Bq/cm ²]
①	BOX	100	0	<1.0E+00
②	床面	100	0	<1.0E+00
③	BOX	100	0	<1.0E+00
④	床面	100	0	<1.0E+00
⑤	BOX	100	0	<1.0E+00
⑥	靴	100	0	<1.0E+00
⑦	靴	100	0	<1.0E+00
⑧	靴	100	0	<1.0E+00
⑨	靴	100	0	<1.0E+00
⑩	靴	100	0	<1.0E+00
⑪	靴	100	0	<1.0E+00
⑫	靴	100	0	<1.0E+00
⑬	靴	100	0	<1.0E+00
⑭	靴	100	0	<1.0E+00
⑮	靴	100	0	<1.0E+00
⑯	靴	100	0	<1.0E+00
⑰	靴	100	0	<1.0E+00
⑱	靴	100	0	<1.0E+00
⑲	靴	100	0	<1.0E+00
⑳～㉑	靴	100	0	<1.0E+00

● 5号機ペDESTAL入口

No.	表面汚染密度 (β線)			
	測定ポイント	gross[cpm]	net[cpm]	[Bq/cm ²]
①	BOX	100	0	<1.0E+00
②	床面	100	0	<1.0E+00
③	BOX	100	0	<1.0E+00
④	靴	100	0	<1.0E+00
⑤	靴	100	0	<1.0E+00
⑥	靴	100	0	<1.0E+00

(表面汚染密度の検出限界)

・ 測定器: FI-GMAD-205

・ BG測定時定数: 30 [s]

・ 試料測定時定数: 10 [s]

・ 機器効率: 31.3 [%]

・ 線源効率: 40.0 [%]

・ 採取効率: 10.0 [%]

・ 採取面積: 100 [cm²]

・ BG値: 100 [cpm]

・ 検出限界カウント: 75 [cpm]

・ 換算定数: 1.33E-02 [Bq/cm² · cpm]・ 検出限界値: 1.0E+00 [Bq/cm²]

※配備靴は配備数により、
スミア採取ポイント数が増減します。

放射線測定記録

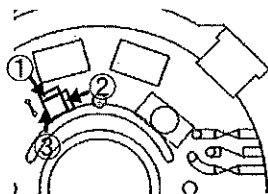
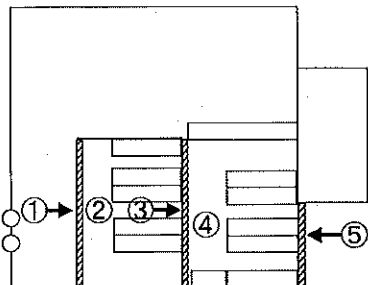
測定日

2023 年 9 月 21 日

【表面汚染密度】の測定結果

● 5・6号機S/B1F

● 5号機ペDESTAL入口



● 5・6号機S/B1F

No.	表面汚染密度 (β線)			
	測定ポイント	gross[cpm]	net[cpm]	[Bq/cm ²]
①	BOX	100	0	<1.0E+00
②	床面	100	0	<1.0E+00
③	BOX	100	0	<1.0E+00
④	床面	100	0	<1.0E+00
⑤	BOX	100	0	<1.0E+00
⑥	靴	100	0	<1.0E+00
⑦	靴	100	0	<1.0E+00
⑧	靴	100	0	<1.0E+00
⑨	靴	100	0	<1.0E+00
⑩	靴	100	0	<1.0E+00
⑪	靴	100	0	<1.0E+00
⑫	靴	100	0	<1.0E+00
⑬	靴	100	0	<1.0E+00
⑭	靴	100	0	<1.0E+00
⑮	靴	100	0	<1.0E+00
⑯	靴	100	0	<1.0E+00
⑰	靴	100	0	<1.0E+00
⑱	靴	100	0	<1.0E+00
-	靴	-	-	-
-	靴	-	-	-

● 5号機ペDESTAL入口

No.	表面汚染密度 (β線)			
	測定ポイント	gross[cpm]	net[cpm]	[Bq/cm ²]
①	BOX	100	0	<1.0E+00
②	床面	100	0	<1.0E+00
③	BOX	100	0	<1.0E+00
④	靴	100	0	<1.0E+00
⑤	靴	100	0	<1.0E+00
⑥	靴	100	0	<1.0E+00

(表面汚染密度の検出限界)

・測定器: FI-GMAD-205

・BG測定時定数: 30 [s]

・試料測定時定数: 10 [s]

・機器効率: 31.3 [%]

・線源効率: 40.0 [%]

・採取効率: 10.0 [%]

・採取面積: 100 [cm²]

・BG値: 100 [cpm]

・検出限界カウント: 75 [cpm]

・換算定数: 1.33E-02 [Bq/cm² · cpm]・検出限界値: 1.0E+00 [Bq/cm²]

※配備靴は配備数により、
スミア採取ポイント数が増減します。

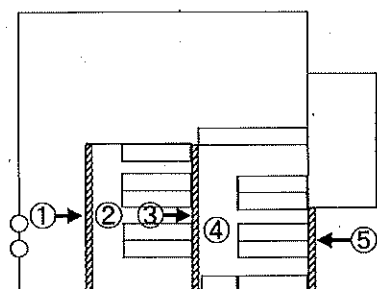
放射線測定記録

測定日

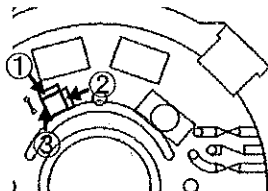
2023 年 9 月 27 日 ✓

【表面汚染密度】の測定結果

● 5・6号機S/B1F



● 5号機ペDESTAL入口



● 5・6号機S/B1F

No.	表面汚染密度 (β線)			
	測定ポイント	gross[cpm]	net[cpm]	[Bq/cm ²]
①	BOX	100	0	<1.0E+00
②	床面	100	0	<1.0E+00
③	BOX	100	0	<1.0E+00
④	床面	100	0	<1.0E+00
⑤	BOX	100	0	<1.0E+00
⑥	靴	100	0	<1.0E+00
⑦	靴	100	0	<1.0E+00
⑧	靴	100	0	<1.0E+00
⑨	靴	100	0	<1.0E+00
⑩	靴	100	0	<1.0E+00
⑪	靴	100	0	<1.0E+00
⑫	靴	100	0	<1.0E+00
⑬	靴	100	0	<1.0E+00
⑭	靴	100	0	<1.0E+00
⑮	靴	100	0	<1.0E+00
⑯	靴	100	0	<1.0E+00
⑰	靴	100	0	<1.0E+00
⑱	靴	100	0	<1.0E+00
-	靴	-	-	-

✓

● 5号機ペDESTAL入口

No.	表面汚染密度 (β線)			
	測定ポイント	gross[cpm]	net[cpm]	[Bq/cm ²]
①	BOX	100	0	<1.0E+00
②	床面	100	0	<1.0E+00
③	BOX	100	0	<1.0E+00
④	靴	100	0	<1.0E+00
⑤	靴	100	0	<1.0E+00
⑥	靴	100	0	<1.0E+00

✓

(表面汚染密度の検出限界)

・測定器:	F1-GMAD-205
・BG測定時定数:	30 [s]
・試料測定時定数:	10 [s]
・機器効率:	31.3 [%]
・線源効率:	40.0 [%]
・採取効率:	10.0 [%]
・採取面積:	100 [cm ²]
・BG値:	100 [cpm]
・検出限界カウント:	75 [cpm]
・換算定数:	1.33E-02 [Bq/cm ² ・cpm]
・検出限界値:	1.0E+00 [Bq/cm ²]

✓

※配備靴は配備数により、
スミア採取ポイント数が増減します。

表面汚染密度の検出限界									
測定器	A	B	C	D	測定器	A	B	C	D
・測定器	FI-0040-450				・測定器				
・BG測定時定数	30 [s]	・BG測定時定数	[s]	・BG測定時定数	[s]	・BG測定時定数	[s]	・BG測定時定数	[s]
・試料測定時定数	10 [s]	・試料測定時定数	[s]	・試料測定時定数	[s]	・試料測定時定数	[s]	・試料測定時定数	[s]
・機器効率	20.0 [%]	・機器効率	[%]	・機器効率	[%]	・機器効率	[%]	・機器効率	[%]
・検出効率	40.0 [%]	・検出効率	[%]	・検出効率	[%]	・検出効率	[%]	・検出効率	[%]
・検出面積	100 [cm ²]	・検出面積	[cm ²]	・検出面積	[cm ²]	・検出面積	[cm ²]	・検出面積	[cm ²]
・BG値	100 [cpm]	・BG値	[cpm]	・BG値	[cpm]	・BG値	[cpm]	・BG値	[cpm]
・検出限界カウント	75 [cpm]	・検出限界カウント	[cpm]	・検出限界カウント	[cpm]	・検出限界カウント	[cpm]	・検出限界カウント	[cpm]
・検出効率: 0.1 >		・検出効率: 0.1 >		・検出効率: 0.1 >		・検出効率: 0.1 >		・検出効率: 0.1 >	
・検算定数	1.44E-02 [Bq/cm ² · cpm]	・検算定数	[Bq/cm ² · cpm]	・検算定数	[Bq/cm ² · cpm]	・検算定数	[Bq/cm ² · cpm]	・検算定数	[Bq/cm ² · cpm]
・検出限界値	1.1E+00 [Bq/cm ²]	・検出限界値	[Bq/cm ²]	・検出限界値	[Bq/cm ²]	・検出限界値	[Bq/cm ²]	・検出限界値	[Bq/cm ²]

作業日時
2023年9月5日 ✓

確認箇所
13箇所 ✓

承認番号	配備場所	Zone	使用測定器 No.	実施結果						配備靴 員数	履き、交換または 補充数	備考
				①	②	③	④	⑤	⑥			
2023-SCA-039-00	1号機滞留水移送装置電気品室	Y	A	良	良	良	良	良	<1.1E+00 ✓	10足	0足	
2023-SCA-040-00	2号機滞留水移送装置電気品室 (西側、東側)	Y	A	良	良	良	良	良	<1.1E+00 ✓	10足	0足	
2023-SCA-041-00	3号機滞留水移送装置電気品室	Y	A	良	良	良	良	良	<1.1E+00 ✓	15足	0足	
2023-SCA-042-00	4号機滞留水移送装置電気品室	Y	A	良	良	良	良	良	<1.1E+00 ✓	10足	0足	
2023-SCA-045-00	4号 タービン建屋 2階 (建屋RO電気品室)	Y	A	良	良	良	良	良	<1.1E+00 ✓	10足	0足	
2023-SCA-046-00	4号 タービン建屋 2階 所内共通M/C 4A, B電源室 (西側)	Y	A	良	良	良	良	良	<1.1E+00 ✓	10足	0足	
2023-SCA-052-00	1号 タービン建屋 2階 所内共通M/C 3A, 3B, P/C 3C, 3D室	Y	A	良	良	良	良	良	<1.1E+00 ✓	10足	0足	

表面汚染密度の検出限界			
測定器	A	B	C
測定器	FI-GMD-450		
検出限界	30 [a]	10 [a]	10 [a]
検出限界	10 [a]	10 [a]	10 [a]
検出限界	20.0 [a]	10 [a]	10 [a]
検出限界	40.0 [a]	10 [a]	10 [a]
検出限界	100 [a]	10 [a]	10 [a]
検出限界	100 [a]	10 [a]	10 [a]
検出限界	75 [a]	10 [a]	10 [a]
検出限界	1.4E+02 [Ba/cm²・cm]	1.4E+02 [Ba/cm²・cm]	1.4E+02 [Ba/cm²・cm]
検出限界	1.1E+00 [Ba/cm²]	1.1E+00 [Ba/cm²]	1.1E+00 [Ba/cm²]
検出限界	1.1E+00 [Ba/cm²]	1.1E+00 [Ba/cm²]	1.1E+00 [Ba/cm²]

作業日時
2023年9月5日
確認箇所
13箇所

承認番号	配備場所	Zone	使用測定器 No.	実施結果					配備部 員数	既設、交換または 補正数	備考
				①	②	③	④	⑤			
2023-SCA-053-00	4号機 T/B 2 F L P/C4 C, 4 D 電気品室	Y	A	良	良	良	良	<1.1E+00	10足	0足	
2023-SCA-057-00	1/2号中操	Y	A	良	良	良	良	<1.1E+00	15足	0足	
2023-SCA-058-00	3/4号中操	Y	A	良	良	良	良	<1.1E+00	10足	0足	
2023-SCA-063-00	2号機 P C V ガス管理設備塩害防止ビニールハウス	Y	A	良	良	良	良	<1.1E+00	10足	0足	
2023-SCA-064-00	3号機 P C V ガス管理設備塩害防止ビニールハウス	Y	A	良	良	良	良	<1.1E+00	10足	0足	
2023-SCA-067-00	3/4号機 滞留水移送装置(残水)制御盤室	Y	A	良	良	良	良	<1.1E+00	10足	0足	

作業実施結果

表面汚染密度の検出限界

測定器: A FI-GM40-205		測定器: B		測定器: C		測定器: D	
・BG測定値: 30 [d]	・BG測定値: [d]	・BG測定値: [d]	・BG測定値: [d]	・BG測定値: [d]	・BG測定値: [d]	・BG測定値: [d]	・BG測定値: [d]
・検出効率: 31.3 [%]	・検出効率: [d]	・検出効率: [d]	・検出効率: [d]	・検出効率: [d]	・検出効率: [d]	・検出効率: [d]	・検出効率: [d]
・検出効率: 40.0 [%]	・検出効率: [d]	・検出効率: [d]	・検出効率: [d]	・検出効率: [d]	・検出効率: [d]	・検出効率: [d]	・検出効率: [d]
・検出面積: 100 [cm ²]	・検出面積: [cm ²]	・検出面積: [cm ²]	・検出面積: [cm ²]	・検出面積: [cm ²]	・検出面積: [cm ²]	・検出面積: [cm ²]	・検出面積: [cm ²]
・BG値: 100 [cpm]	・BG値: [cpm]	・BG値: [cpm]	・BG値: [cpm]	・BG値: [cpm]	・BG値: [cpm]	・BG値: [cpm]	・BG値: [cpm]
・検出限界カウント: 75 [cpm]	・検出限界カウント: [cpm]	・検出限界カウント: [cpm]	・検出限界カウント: [cpm]	・検出限界カウント: [cpm]	・検出限界カウント: [cpm]	・検出限界カウント: [cpm]	・検出限界カウント: [cpm]
・検出効率: 0.1 >	・検出効率: 0.1 >	・検出効率: 0.1 >	・検出効率: 0.1 >	・検出効率: 0.1 >	・検出効率: 0.1 >	・検出効率: 0.1 >	・検出効率: 0.1 >
・検出効率: 1.35E-02 [Bq/cm ² · cpm]	・検出効率: [Bq/cm ² · cpm]	・検出効率: [Bq/cm ² · cpm]	・検出効率: [Bq/cm ² · cpm]	・検出効率: [Bq/cm ² · cpm]	・検出効率: [Bq/cm ² · cpm]	・検出効率: [Bq/cm ² · cpm]	・検出効率: [Bq/cm ² · cpm]
・検出限界値: 1.0E+00 [Bq/cm ²]	・検出限界値: [Bq/cm ²]	・検出限界値: [Bq/cm ²]	・検出限界値: [Bq/cm ²]	・検出限界値: [Bq/cm ²]	・検出限界値: [Bq/cm ²]	・検出限界値: [Bq/cm ²]	・検出限界値: [Bq/cm ²]

作業日時
2023年9月6日 ✓

確認箇所
10箇所 ✓

承認番号	配備場所	Zone	使用測定器 No.	実施結果						配備靴 員数	廃棄、交換または 補充数	備考
				①	②	③	④	⑤	⑥			
2023-SCA-029-00	屋外 滞留水貯留設備増設ROエリア出入口	G	A	良	良	良	良	良	<1.0E+00	10足	0足	
2023-SCA-030-00	Fタンクエリア (A Bタンクエリア)	G	A	良	良	良	良	良	<1.0E+00	5足	0足	
2023-SCA-031-00	屋外 滞留水貯留設備浄化ユニット出入口	G	A	良	良	良	良	良	<1.0E+00	10足	0足	
2023-SCA-032-00	Fタンクエリア (Cタンクエリア)	G	A	良	良	良	良	良	<1.0E+00	5足	0足	
2023-SCA-048-00	計測器予備品倉庫 (M/C 1系)	G	A	良	良	良	良	良	<1.0E+00	15足	0足	
2023-SCA-050-00	倉庫 (6号 予備品倉庫) M/C 5系	G	A	良	良	良	良	良	<1.0E+00	15足	0足	
2023-SCA-055-00	6号機 B D/G建屋	G	A	良	良	良	良	良	<1.0E+00	20足	0足	配備靴使用者がいた為、 残数の19足を測定。／

作業実施結果

表面汚染密度の検出限界									
測定器		A		B		C		D	
測定器		FI-940D-205							
BG測定時定数:		30 [s]							
試料測定時定数:		10 [s]							
検出効率:		31.3 [%]							
検出効率:		40.0 [%]							
検出面積:		100 [cm ²]							
BG値:		100 [cpm]							
検出限界カウント:		75 [cpm]							
<検出効率: 0.1>		1.35E-02 [Bq/cm ² · cpm]							
検出効率:									
検出限界値:		1.0E+00 [Bq/cm ²]							

作業日時
2023年9月6日 /

確認箇所
10箇所 /

承認番号	配備場所	Zone	使用測定器 No.	実施結果						配備靴 員数	廃棄、交換または 補充数	備考
				①	②	③	④	⑤	⑥			
2023-SCA-056-00	6号機 B D/G建屋屋上	G	A	良	良	良	良	良	<1.0E+00	5足	0足	
2023-SCA-059-00	大型休憩所 1 F L サンプルチェンジャー室	G	A	良	良	良	良	良	<1.0E+00	5足	0足	
2023-SCA-068-00	所内共通M/C系建屋	G	A	良	良	良	良	良	<1.0E+00	12足	0足	

作業実施結果

表面汚染密度の検出限界															
測定器		A	FI-940-205		測定器		B	測定器		C	測定器		D		
・BG測定時定数:		30	[s]	・BG測定時定数:		30	[s]	・BG測定時定数:		30	[s]	・BG測定時定数:		30	[s]
・試料測定時定数:		10	[s]	・試料測定時定数:		10	[s]	・試料測定時定数:		30	[s]	・試料測定時定数:		30	[s]
・検出効率:		31.3	[%]	・検出効率:		31.3	[%]	・検出効率:		30	[%]	・検出効率:		30	[%]
・線源効率:		40.0	[%]	・線源効率:		40.0	[%]	・線源効率:		30	[%]	・線源効率:		30	[%]
・採取面積:		100	[cm ²]	・採取面積:		100	[cm ²]	・採取面積:		100	[cm ²]	・採取面積:		100	[cm ²]
・BG値:		100	[cpm]	・BG値:		100	[cpm]	・BG値:		100	[cpm]	・BG値:		100	[cpm]
・検出限界カウント:		75	[cpm]	・検出限界カウント:		75	[cpm]	・検出限界カウント:		75	[cpm]	・検出限界カウント:		75	[cpm]
・採取効率: 0.1>				・採取効率: 0.1>				・採取効率: 0.1>				・採取効率: 0.1>			
・換算定数:		1.35E-02	[Bq/cm ² ・cpm]	・換算定数:		1.35E-02	[Bq/cm ² ・cpm]	・換算定数:		1.35E-02	[Bq/cm ² ・cpm]	・換算定数:		1.35E-02	[Bq/cm ² ・cpm]
・検出限界値:		1.0E-03	[Bq/cm ²]	・検出限界値:		1.0E-03	[Bq/cm ²]	・検出限界値:		1.0E-03	[Bq/cm ²]	・検出限界値:		1.0E-03	[Bq/cm ²]

作業日時
2023年9月14日

確認箇所
13箇所

承認番号	配備場所	Zone	使用測定器 No.	実施結果						配備靴 員数	履装、交換または 補充数	備考
				①	②	③	④	⑤	⑥			
2021-SCA-003-00	共用プール北側ヤード 3号機燃料取り出しカバー設備 コンテナ1 (放射線モニタ用コンテナⅠ)	G	A	良	良	良	良	良	<1.0E+00	10足	0足	配備靴使用者がいた 為、残数の7足を測 定。✓
2023-SCA-004-00	共用プール 北側ヤード 3号機 燃料取り出しカバー設備 コンテナ 2 (放射線モニタ用コンテナⅡ)	G	A	良	良	良	良	良	<1.0E+00	10足	0足	
2023-SCA-005-00	共用プール 北側ヤード 3号機 燃料取り出しカバー設備 コンテナ 3 (放射線モニタ用コンテナⅢ)	G	A	良	良	良	良	良	<1.0E+00	10足	0足	
2023-SCA-006-00	共用プール 北側ヤード 3号機 燃料取り出しカバー設備 コンテナ 4 (放射線モニタ用コンテナⅣ)	G	A	良	良	良	良	良	<1.0E+00	10足	0足	
2023-SCA-007-00	共用プール北側ヤード 3号機燃料取り出しカバー設備 コンテナ5 (制御コンテナ)	G	A	良	良	良	良	良	<1.0E+00	10足	0足	
2023-SCA-013-00	共用プール建屋 入口	G	A	良	良	良	良	良	<1.0E+00	75足	0足	配備靴使用者がいた 為、残数の44足を測 定。✓

作業実施結果

表面汚染密度の検出限界									
測定器		A		B		C		D	
測定器		FI-640-205							
BQ測定時定数		30 [s]		30 [s]		30 [s]		30 [s]	
材料測定時定数		10 [s]		10 [s]		10 [s]		10 [s]	
検出効率		31.3 [%]		31.3 [%]		31.3 [%]		31.3 [%]	
検出効率		40.0 [%]		40.0 [%]		40.0 [%]		40.0 [%]	
検出面積		100 [cm ²]		100 [cm ²]		100 [cm ²]		100 [cm ²]	
BQ値		100 [cps]		100 [cps]		100 [cps]		100 [cps]	
検出限界カウント		75 [cps]		75 [cps]		75 [cps]		75 [cps]	
<採取効率: 0.1>		1.33E-02 [Bq/cm ² ・cps]		1.33E-02 [Bq/cm ² ・cps]		1.33E-02 [Bq/cm ² ・cps]		1.33E-02 [Bq/cm ² ・cps]	
換算定数		1.05E-01 [Bq/cm ²]		1.05E-01 [Bq/cm ²]		1.05E-01 [Bq/cm ²]		1.05E-01 [Bq/cm ²]	
検出限界値		1.05E-01 [Bq/cm ²]		1.05E-01 [Bq/cm ²]		1.05E-01 [Bq/cm ²]		1.05E-01 [Bq/cm ²]	

作業日時
2023年9月14日

確認箇所
13箇所

承認番号	配備場所	Zone	使用測定器 No.	実施結果						配備靴 員数	防護衣 交換または 補修数	備考
				①	②	③	④	⑤	⑥			
				①	②	③	④	⑤	⑥			
2023-SCA-016-00	屋外 水素トラレーラエリア 1～3号機SFP二次系コンテナ	G	A	良	良	良	良	良	<1.0E+00	5足	0足	
2023-SCA-017-00	SFP二次系共用設備放射線モニタコンテナハウス	G	A	良	良	良	良	良	<1.0E+00	5足	0足	
2023-SCA-018-00	屋外 水素トラレーラエリア 1号機SFP計装コンテナ	G	A	良	良	良	良	良	<1.0E+00	10足	0足	
2023-SCA-022-00	窒素ガス分離装置 (A) コンテナ内	G	A	良	良	良	良	良	<1.0E+00	5足	0足	
2023-SCA-023-00	窒素ガス分離装置 (B) コンテナ内	G	A	良	良	良	良	良	<1.0E+00	5足	0足	
2023-SCA-024-00	窒素ガス分離装置電気・計装品コンテナ内	G	A	良	良	良	良	良	<1.0E+00	5足	0足	

作業実施結果

表面汚染密度の検出限界									
測定器		A		B		C		D	
測定器		FI-840-2015							
BG測定時定数:		30 [s]							
試料測定時定数:		10 [s]							
検器効率:		31.3 [%]							
線源効率:		40.0 [%]							
検出面積:		100 [cm ²]							
BG値:		100 [cpm]							
検出限界カウント:		75 [cpm]							
<検取効率: 0.1>				<検取効率: 0.1>		<検取効率: 0.1>		<検取効率: 0.1>	
検算定数:		1.35E-02 [Bq/cmf · cpm]							
検出限界値:		1.0E+00 [Bq/cm ²]							

作業日時
2023年9月14日

確認箇所
13箇所

承認番号	配備場所	Zone	使用測定器 No.	実施結果						配備靴 員数	防護 服量 交換または 補正数	備考
				①	②	③	④	⑤	⑥			
				[Bq/cm ²]	[Bq/cm ²]	[Bq/cm ²]	[Bq/cm ²]	[Bq/cm ²]	[Bq/cm ²]			
2023-SCA-025-00	窒素ガス分離装置A及びB用専用D/Gコンテナ内	G	A	良	良	良	良	良	<1.0E+00	5足	0足	

作業実施結果

表面汚染密度の検出限界									
測定器：A		測定器：B		測定器：C		測定器：D			
・BG測定時定数：	30 [s]	・BG測定時定数：	[s]	・BG測定時定数：	[s]	・BG測定時定数：	[s]		
・燃料測定時定数：	10 [s]	・燃料測定時定数：	[s]	・燃料測定時定数：	[s]	・燃料測定時定数：	[s]		
・検出効率：	31.3 [%]	・検出効率：	[%]	・検出効率：	[%]	・検出効率：	[%]		
・検出効率：	40.0 [%]	・検出効率：	[%]	・検出効率：	[%]	・検出効率：	[%]		
・検出面積：	100 [cm ²]	・検出面積：	[cm ²]	・検出面積：	[cm ²]	・検出面積：	[cm ²]		
・BG値：	100 [cpm]	・BG値：	[cpm]	・BG値：	[cpm]	・BG値：	[cpm]		
・検出限界カウント：	75 [cpm]	・検出限界カウント：	[cpm]	・検出限界カウント：	[cpm]	・検出限界カウント：	[cpm]		
・検出効率：0.1>		・検出効率：0.1>		・検出効率：0.1>		・検出効率：0.1>			
・検出効率：	1.35E-12 [Bq/cm ² ・cpm]	・検出効率：	[Bq/cm ² ・cpm]	・検出効率：	[Bq/cm ² ・cpm]	・検出効率：	[Bq/cm ² ・cpm]		
・検出限界値：	1.0E-02 [Bq/cm ²]	・検出限界値：	[Bq/cm ²]	・検出限界値：	[Bq/cm ²]	・検出限界値：	[Bq/cm ²]		

承認番号	配備場所	Zone	使用測定器 No.	実施結果						備考
				①	②	③	④	⑤	⑥	
2023-SCA-002-00	2号機R/B西側ヤード 2号機燃料取扱設備 ダスト放射線モニタ用コンテナ	Y	A	良	良	否	良	<1.0E+00	10足	0足 前年度分の表示あり
2023-SCA-008-00	3号機R/Bオペフロ南側構台 3号機燃料取扱設備 制御コンテナ1 (クレーン制御盤他コンテナ)	Y	A	良	良	良	良	<1.0E+00	10足	0足
2023-SCA-009-00	3号機R/Bオペフロ南側構台 3号機燃料取扱設備 制御コンテナ2 (燃料取扱機制御盤他コンテナ)	Y	A	良	良	良	良	<1.0E+00	10足	0足
2023-SCA-010-00	3号機R/Bオペフロ南側構台 3号機燃料取扱設備 制御コンテナ3 (水圧ユニット他コンテナ)	Y	A	良	良	良	良	<1.0E+00	10足	0足
2023-SCA-011-00	3号機R/B北西ヤード 3号機燃料取扱・取り出しカバー設備 電源コンテナ	G	A	良	良	良	良	<1.0E+00	10足	0足
2023-SCA-019-00	屋外 1号機R/B西側 1号機SFP二次系コンテナ	Y	A	良	良	良	良	<1.0E+00	5足	0足
2023-SCA-020-00	屋外 2号機R/B西側 2号機SFP二次系コンテナ	Y	A	良	良	良	良	<1.0E+00	10足	0足

作業日時	2023年9月20日
確認箇所	12箇所

作業実施結果

表面汚染密度の検出限界

測定器: A	測定器: B	測定器: C	測定器: D
FI-3040-205			
・BG測定値: 30 [a]	・BG測定値: [a]	・BG測定値: [a]	・BG測定値: [a]
・材料測定値: 10 [a]	・材料測定値: [a]	・材料測定値: [a]	・材料測定値: [a]
・検出効率: 31.3 [%]	・検出効率: [%]	・検出効率: [%]	・検出効率: [%]
・線量効率: 40.0 [%]	・線量効率: [%]	・線量効率: [%]	・線量効率: [%]
・検出面積: 100 [cm ²]	・検出面積: [cm ²]	・検出面積: [cm ²]	・検出面積: [cm ²]
・BG値: 100 [cpm]	・BG値: [cpm]	・BG値: [cpm]	・BG値: [cpm]
・検出限界カウント: 75 [cpm]	・検出限界カウント: [cpm]	・検出限界カウント: [cpm]	・検出限界カウント: [cpm]
・検出効率: 0.1>	・検出効率: 0.1>	・検出効率: 0.1>	・検出効率: 0.1>
・換算定数: 1.33E-02 [Ba/cmf・cpm]	・換算定数: [Ba/cmf・cpm]	・換算定数: [Ba/cmf・cpm]	・換算定数: [Ba/cmf・cpm]
・検出限界値: 1.0E+00 [Ba/cmf]	・検出限界値: [Ba/cmf]	・検出限界値: [Ba/cmf]	・検出限界値: [Ba/cmf]

作業日時
2023年9月20日

確認箇所
12箇所

承認番号	配備場所	Zone	使用測定器 No.	実施結果						配備靴 員数	履着、交換または 補充数	備考
				①	②	③	④	⑤	⑥			
2023-SCA-021-00	屋外 3号機 R/B 大物搬入口付近 3号機 SFP 一次系コンテナ	G	A	良	良	良	良	良	<1.0E+00	10足	0足	
2023-SCA-028-00	屋外 2号機 R/B 西側 2号機 R/B 排気設備コンテナハウス	Y	A	良	良	良	良	良	<1.0E+00	5足	0足	
2023-SCA-034-00	サイトバンカ2階 SARRY II 設置エリア電気品室	Y	A	良	良	良	良	良	<1.0E+00	15足	0足	配備靴使用者がいた為、 残数の14足を測定。//
2023-SCA-035-00	サブドレン他浄化装置建屋 電気品室	Y	A	良	良	良	良	良	<1.0E+00	10足	0足	
2023-SCA-060-00	旧事務本館 1階 図書管理室	Y	A	良	良	否	良	良	<1.0E+00	10足	0足	前年度分の表示あり

作業実施結果

表面汚染密度の検出限界

測定器： A		測定器： B		測定器： C		測定器： D	
・BG測定時定数：	30 [s]	・BG測定時定数：	30 [s]	・BG測定時定数：	30 [s]	・BG測定時定数：	30 [s]
・試料測定時定数：	10 [s]	・試料測定時定数：	30 [s]	・試料測定時定数：	30 [s]	・試料測定時定数：	30 [s]
・機器効率：	31.3 [%]	・機器効率：	31.3 [%]	・機器効率：	31.3 [%]	・機器効率：	31.3 [%]
・線源効率：	40.0 [%]	・線源効率：	40.0 [%]	・線源効率：	40.0 [%]	・線源効率：	40.0 [%]
・検出面積：	100 [cm ²]	・検出面積：	0.9等分2枚	・検出面積：	100 [cm ²]	・検出面積：	100 [cm ²]
・BG値：	100 [cpm]	・BG値：	75 [cpm]	・BG値：	100 [cpm]	・BG値：	100 [cpm]
・検出限界カウンント：	75 [cpm]	・検出限界カウンント：	75 [cpm]	・検出限界カウンント：	75 [cpm]	・検出限界カウンント：	75 [cpm]
<検出効率：0.1>		<検出効率：0.1>		<検出効率：0.1>		<検出効率：0.1>	
・換算定数：	1.35E-02 [Bq/cm ² ・cpm]	・換算定数：	1.35E-02 [Bq/cm ² ・cpm]	・換算定数：	1.35E-02 [Bq/cm ² ・cpm]	・換算定数：	1.35E-02 [Bq/cm ² ・cpm]
・検出限界値：	1.0E+00 [Bq/cm ²]	・検出限界値：	1.0E+00 [Bq/cm ²]	・検出限界値：	1.0E+00 [Bq/cm ²]	・検出限界値：	1.0E+00 [Bq/cm ²]

作業日時
2023年9月26日

確認箇所
14箇所

承認番号	配備場所	Zone	使用測定器 No.	実施結果						配備靴 員数	廃棄、交換または 補充数	備考
				①	②	③	④	⑤	⑥			
2023-SCA-001-00	CCR	G	A	良	良	良	良	良	<1.0E+00 ✓	10足	0足	
2023-SCA-014-00	凍結プラント（1）	G	A	良	良	良	良	良	<1.0E+00 ✓	10足	0足	配備靴使用者がいた為、 残数の9足を測定。
2023-SCA-015-00	凍結プラント（2）	G	A	良	良	良	良	良	<1.0E+00 ✓	10足	0足	配備靴使用者がいた為、 残数の8足を測定。
2023-SCA-033-00	既設RO電気品室	G	A	良	良	良	良	良	<1.0E+00 ✓	10足	0足	
2023-SCA-036-00	スラッシュ建屋 電気品室	G	A	良	良	良	良	良	<1.0E+00 ✓	10足	0足	
2023-SCA-037-00	既設ALPS建屋 電気品室	G	A	良	良	良	良	良	<1.0E+00 ✓	20足	0足	配備靴使用者がいた為、 残数の18足を測定。
2023-SCA-038-00	凍土電気品室建屋	G	A	良	良	良	良	良	<1.0E+00 ✓	20足	0足	

作業実施結果

表面汚染密度の検出限界					
測定器	A	B	C	D	
測定器	FI-4000-205				
・BG測定時定数	30 [s]	・BG測定時定数	[s]	・BG測定時定数	[s]
・試料測定時定数	10 [s]	・試料測定時定数	[s]	・試料測定時定数	[s]
・検器効率	31.3 [%]	・検器効率	[%]	・検器効率	[%]
・検器効率	40.0 [%]	・検器効率	[%]	・検器効率	[%]
・検器面積	100 [cm ²]	・検器面積 0.9 畳(2.57)	[cm ²]	・検器面積	[cm ²]
・BG値	100 [cpm]	・BG値	[cpm]	・BG値	[cpm]
・検出限界カウンント	75 [cpm]	・検出限界カウンント	[cpm]	・検出限界カウンント	[cpm]
<<採取効率: 0.1>>					
・検算定数	1.33E+02 [Bq/cm ² ・cpm]	・検算定数	[Bq/cm ² ・cpm]	・検算定数	[Bq/cm ² ・cpm]
・検出限界値	1.0E+00 [Bq/cm ²]	・検出限界値	[Bq/cm ²]	・検出限界値	[Bq/cm ²]

作業日時
2023年9月26日

確認箇所
14箇所

承認番号	配備場所	Zone	使用測定器 No.	実施結果						配備靴 員数	履脱、交換または 補正数	備考
				①	②	③	④	⑤	⑥			
2023-SCA-043-00	増設ALPS電気品室	G	A	良	良	良	良	良	<1.0E+00 ✓	15足	0足	配備靴使用者がいた為、 残数の11足を測定。
2023-SCA-044-00	高性能ALPS電気品室	G	A	良	良	良	良	良	<1.0E+00 ✓	10足	0足	
2023-SCA-047-00	予備変電所 予備変入口扉 (通常口)	G	A	良	良	良	良	良	<1.0E+00 ✓	10足	0足	
2023-SCA-049-00	南側66kV開閉所リレー室入口	G	A	良	良	良	良	良	<1.0E+00 ✓	20足	0足	配備靴使用者がいた為、 残数の17足を測定。
2023-SCA-054-00	サブドレン浄化水移送設備建屋 攪拌・移送ポンプエリア	G	A	良	良	⊖	良	良	<1.0E+00 ✓	20足	0足	承認書なし。
2023-SCA-065-00	増設多核種移送設備 電気品室	G	A	良	良	良	良	良	<1.0E+00 ✓	5足	0足	
2023-SCA-066-00	地下水バイパス制御室	G	A	良	良	良	良	良	<1.0E+00 ✓	10足	0足	

作業実施結果

表面汚染密度の検出限界

測定器： A		測定器： B		測定器： C		測定器： D	
F-0400-400							
・BG測定時定数：	30 [s]	・BG測定時定数：	[s]	・BG測定時定数：	[s]	・BG測定時定数：	[s]
・材料測定時定数：	10 [s]	・材料測定時定数：	[s]	・材料測定時定数：	[s]	・材料測定時定数：	[s]
・検器効率：	28.0 [%]	・検器効率：	[%]	・検器効率：	[%]	・検器効率：	[%]
・検出効率：	40.0 [%]	・検出効率：	[%]	・検出効率：	[%]	・検出効率：	[%]
・採取面積：	100 [cm ²]	・採取面積：	[cm ²]	・採取面積：	[cm ²]	・採取面積：	[cm ²]
・BG値：	100 [cpm]	・BG値：	[cpm]	・BG値：	[cpm]	・BG値：	[cpm]
・検出限界カウント：	75 [cpm]	・検出限界カウント：	[cpm]	・検出限界カウント：	[cpm]	・検出限界カウント：	[cpm]
<採取効率：0.1>		<採取効率：0.1>		<採取効率：0.1>		<採取効率：0.1>	
・換算定数：	1.44E-02 [Bq/cm ² ・cpm]	・換算定数：	[Bq/cm ² ・cpm]	・換算定数：	[Bq/cm ² ・cpm]	・換算定数：	[Bq/cm ² ・cpm]
・検出限界値：	1.1E-01 [Bq/cm ²]	・検出限界値：	[Bq/cm ²]	・検出限界値：	[Bq/cm ²]	・検出限界値：	[Bq/cm ²]

作業日時
2023年9月27日

確認箇所
6箇所

承認番号	配備場所	Zone	使用測定器 No.	実施結果						配備靴 員数	履き、交換または 補充数	備考
				①	②	③	④	⑤	⑥			
2023-SCA-012-00	乾式キャスク監視小屋	G	A	良	良	良	良	良	<1.1E+00 ✓	10足	0足	
2023-SCA-026-00	純水建屋 電気品室入口（水処理建屋）	G	A	良	良	良	良	良	<1.1E+00 ✓	10足	0足	
2023-SCA-027-00	純水建屋 入口（水処理建屋）	G	A	良	良	良	良	良	<1.1E+00 ✓	20足	0足	配備靴使用者がいた為、 残数の16足を測定。
2023-SCA-051-00	M/C 5 E 建屋	G	A	良	良	良	良	良	<1.1E+00 ✓	10足	0足	
2023-SCA-061-00	固体廃棄物貯蔵庫 9 棟	G	A	良	良	良	良	良	<1.1E+00 ✓	25足	0足	
2023-SCA-062-00	気象観測小屋	G	A	良	良	良	良	良	<1.1E+00 ✓	5足	0足	