

745-01

放射線管理記録

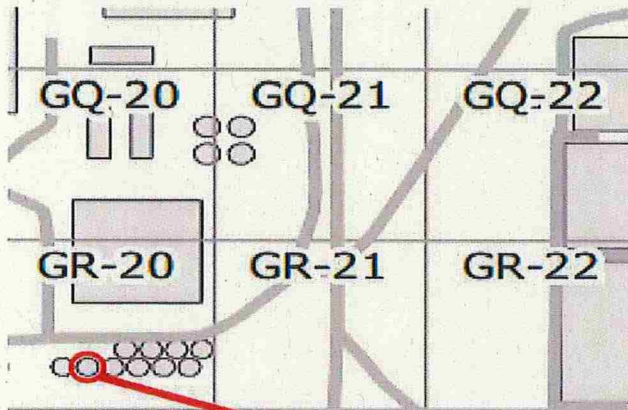
放 責	メンバ ー

(1/2)

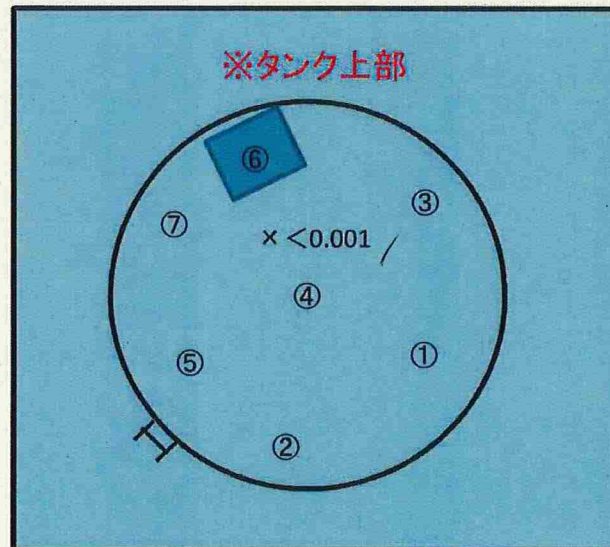
作業件名	1F-ALPS処理水等タンク他採水業務委託(2024)	測定項目	<input checked="" type="checkbox"/> γ <input checked="" type="checkbox"/> スミア <input type="checkbox"/> ダスト <input type="checkbox"/> 直接 <input type="checkbox"/> $\gamma+\beta$ <input type="checkbox"/> α
測定場所 コード	10_TK.02 ヤード K1-C2タンクエリア	測定者	/
作業内容	採水、Y区域設定解除	測定器	F1- β SC50 ϕ -049 / F1-ICWBL-153
測定目的	Y区域解除サーベイ	APD設定	0.10 mSv
測定日時	2025 年 1 月 14 日 / 9 時 50 分	装 備	<input checked="" type="checkbox"/> 全面マスク <input checked="" type="checkbox"/> タイベック <input checked="" type="checkbox"/> 黄靴 <input type="checkbox"/> アノラック上 <input type="checkbox"/> アノラック下 <input type="checkbox"/> 赤靴
RWA番号	240075	区域区分	Y zone

x : 空間線量当量率(mSv/h) ⊗ : 表面線量当量率(mSv/h)
O : スミア(Bq/cm²) ▲ : ダスト(Bq/cm³)

測定種別	単位	最大値
線量率(γ)	mSv/h	<0.001



K1タンクエリア (K1-C2)



※スミア測定結果

①～⑦ 全て検出限界値未満

BG : 100 cpm

Ts : 20 s, Tb : 60 s

拭き取り効率: 0.1

検出限界計数率: 75 cpm

放射線管理記録

(K1-C2)

放 査	メ ン バ ー

(2/2)

測 定 器		測定項目		換 算 定 数		B G		検 出 限 界 値	
F1-β SC50φ-049		スミア		1.53 × 10 ⁻² Bq/cm ² ・cpm		100 cpm		1.1 × 10 ⁰ Bq/cm ²	
測 定 ポ イ ン ト		表 面 汚 染 密 度				線量率 測定値 (mSv/h)			
		ス ミ ア 法		直 接 法					
		測定値 (cpm)	汚染密度 (Bq/cm ²)	測定値 (cpm)	汚染密度 (Bq/cm ²)				
1	タンク上部	100	<1. 1E+00						
2		100	<1. 1E+00						
3		100	<1. 1E+00						
4		100	<1. 1E+00						
5		100	<1. 1E+00						
6		100	<1. 1E+00						
7		100	<1. 1E+00						
8									
9									
10									
11									
12									
13									
14									
15									
16									
17									
18									
19									
20									
21									
22									
23									
24									
25									
26									
27									
28									
29									
30									
31									
32									
33									
34									
35									
36									

測 定 ポ イ ン ト		表 面 汚 染 密 度				線量率 測定値 (mSv/h)			
		ス ミ ア 法		直 接 法					
		測定値 (cpm)	汚染密度 (Bq/cm ²)	測定値 (cpm)	汚染密度 (Bq/cm ²)				
37									
38									
39									
40									
41									
42									
43									
44									
45									
46									
47									
48									
49									
50									
51									
52									
53									
54									
55									
56									
57									
58									
59									
60									
61									
62									
63									
64									
65									
66									
67									
68									
69									
70									
(備考)									

放射線管理記録

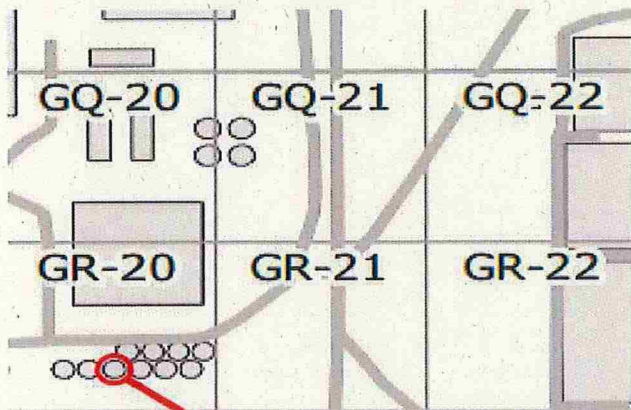
放 責	メンバ ー

(1/2)

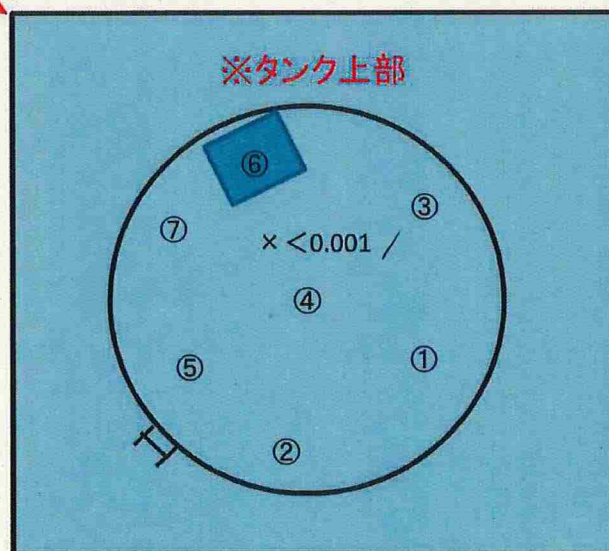
作業件名	1F-ALPS処理水等タンク他採水業務委託(2024)	測定項目	<input checked="" type="checkbox"/> γ <input checked="" type="checkbox"/> スミア / <input type="checkbox"/> ダスト <input type="checkbox"/> 直接 <input type="checkbox"/> $\gamma+\beta$ <input type="checkbox"/> α
測定場所 コード	10_TK.02 ヤード K1-C3タンクエリア /	測定者	/
作業内容	採水、Y区域設定解除 /	測定器	F1- β SC50 ϕ -049 F1-ICWBL-153 /
測定目的	Y区域解除サーベイ /	APD設定	0.10 mSv
測定日時	2025 年 1 月 14 日 / 10 時 50 分	装 備	<input checked="" type="checkbox"/> 全面マスク <input checked="" type="checkbox"/> タイベック <input checked="" type="checkbox"/> 黄靴 <input type="checkbox"/> アノラック上 <input type="checkbox"/> アノラック下 <input type="checkbox"/> 赤靴
RWA番号	240075	区域区分	Y zone

× : 空間線量当量率(mSv/h) ⊗ : 表面線量当量率(mSv/h)
○ : スミア(Bq/cm²) ▲ : ダスト(Bq/cm³)

測定種別	単位	最大値
線量率(γ)	mSv/h	<0.001



K1タンクエリア (K1-C3)



※スミア測定結果

①～⑦ 全て検出限界値未満/

BG : 100 cpm

Ts : 20 s, Tb : 60 s

拭き取り効率: 0.1

検出限界計数率: 75 cpm

放射線管理記録

(K1-C3)

放 責	メンバー

(2/2)

測 定 器	測定項目	換 算 定 数	B G	検 出 限 界 値
F1-β SC50φ-049	スミア	$1.53 \times 10^{-2} \text{ Bq/cm}^2 \cdot \text{cpm}$	100 cpm	$1.1 \times 10^0 \text{ Bq/cm}^2$

測 定 ポ イ ン ト	表 面 汚 染 密 度				線量率 (mSv/h)
	スミア法		直接法		
	測定値 (cpm)	汚染密度 (Bq/cm ²)	測定値 (cpm)	汚染密度 (Bq/cm ²)	
1	タンク上部	100	<1.1E+00		
2		100	<1.1E+00		
3		100	<1.1E+00		
4		100	<1.1E+00		
5		100	<1.1E+00		
6		100	<1.1E+00		
7		100	<1.1E+00		
8					
9					
10					
11					
12					
13					
14					
15					
16					
17					
18					
19					
20					
21					
22					
23					
24					
25					
26					
27					
28					
29					
30					
31					
32					
33					
34					
35					
36					

測 定 ポ イ ン ト	表 面 汚 染 密 度				線量率 (mSv/h)
	スミア法		直接法		
	測定値 (cpm)	汚染密度 (Bq/cm ²)	測定値 (cpm)	汚染密度 (Bq/cm ²)	
37					
38					
39					
40					
41					
42					
43					
44					
45					
46					
47					
48					
49					
50					
51					
52					
53					
54					
55					
56					
57					
58					
59					
60					
61					
62					
63					
64					
65					
66					
67					
68					
69					
70					

(備考)

放射線管理記録

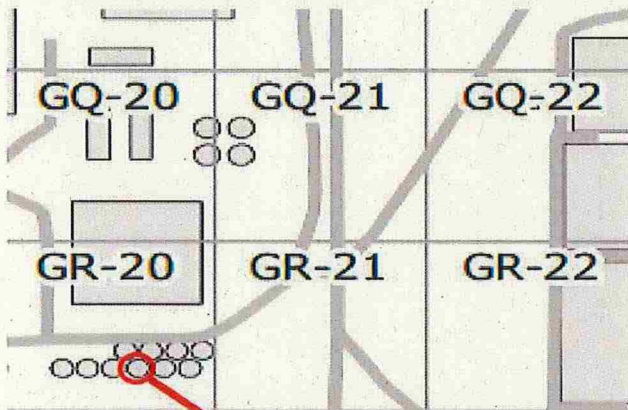
放 責	メ ン バ ー

(1/2)

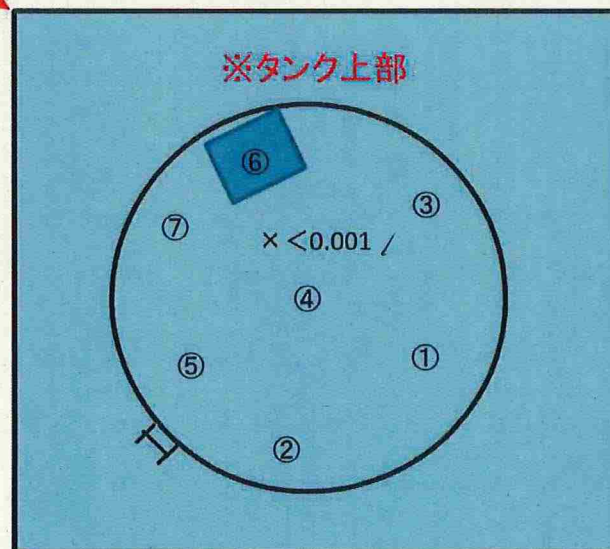
作業件名	1F-ALPS処理水等タンク他採水業務委託(2024)	測定項目	<input checked="" type="checkbox"/> γ <input checked="" type="checkbox"/> スミア <input type="checkbox"/> ダスト <input type="checkbox"/> 直接 <input type="checkbox"/> $\gamma+\beta$ <input type="checkbox"/> α
測定場所 コード	10_TK_02 ヤード K1-C4タンクエリア /	測定者	/
作業内容	採水、Y区域設定解除 /	測定器	F1- β SC50 ϕ -049 F1-ICWBL-153 /
測定目的	Y区域解除サーベイ /	APD設定	0.10 mSv
測定日時	2025 年 1 月 15 日 9 時 50 分	装 備	<input checked="" type="checkbox"/> 全面マスク <input checked="" type="checkbox"/> タイベック <input checked="" type="checkbox"/> 黄靴 <input type="checkbox"/> アノラック上 <input type="checkbox"/> アノラック下 <input type="checkbox"/> 赤靴
RWA番号	240075	区域区分	Y zone

× : 空間線量当量率(mSv/h) ⊗ : 表面線量当量率(mSv/h)
○ : スミア(Bq/cm²) ▲ : ダスト(Bq/cm³)

測定種別	単位	最大値
線量率(γ)	mSv/h	<0.001



K1タンクエリア (K1-C4)



※スミア測定結果

①～⑦ 全て検出限界値未満 /

BG : 100 cpm

Ts : 20 s, Tb : 60 s

拭き取り効率: 0.1

検出限界計数率: 75 cpm

放射線管理記録

(K1-C4)

放 査	メ ン バ ー

(2/2)

測 定 器	測定項目	換 算 定 数	B G	検 出 限 界 値
F1-β SC50φ-049	スミア	$1.53 \times 10^{-2} \text{ Bq/cm}^2 \cdot \text{cpm}$	100 cpm	$1.1 \times 10^0 \text{ Bq/cm}^2$

測 定 ポ イ ン ト	表 面 汚 染 密 度				線量率 (mSv/h)
	スミア法		直接法		
	測定値 (cpm)	汚染密度 (Bq/cm ²)	測定値 (cpm)	汚染密度 (Bq/cm ²)	
1	タンク上部	100	<1.1E+00		
2		100	<1.1E+00		
3		100	<1.1E+00		
4		100	<1.1E+00		
5		100	<1.1E+00		
6		100	<1.1E+00		
7		100	<1.1E+00		
8					
9					
10					
11					
12					
13					
14					
15					
16					
17					
18					
19					
20					
21					
22					
23					
24					
25					
26					
27					
28					
29					
30					
31					
32					
33					
34					
35					
36					

測 定 ポ イ ン ト	表 面 汚 染 密 度				線量率 (mSv/h)
	スミア法		直接法		
	測定値 (cpm)	汚染密度 (Bq/cm ²)	測定値 (cpm)	汚染密度 (Bq/cm ²)	
37					
38					
39					
40					
41					
42					
43					
44					
45					
46					
47					
48					
49					
50					
51					
52					
53					
54					
55					
56					
57					
58					
59					
60					
61					
62					
63					
64					
65					
66					
67					
68					
69					
70					

(備考)

放射線管理記録

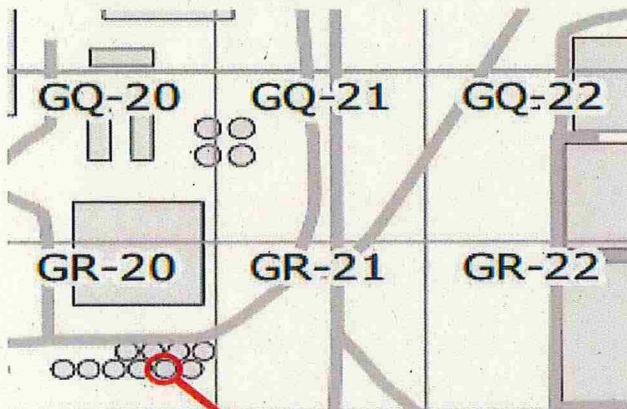
放 責	メンバー

(1/2)

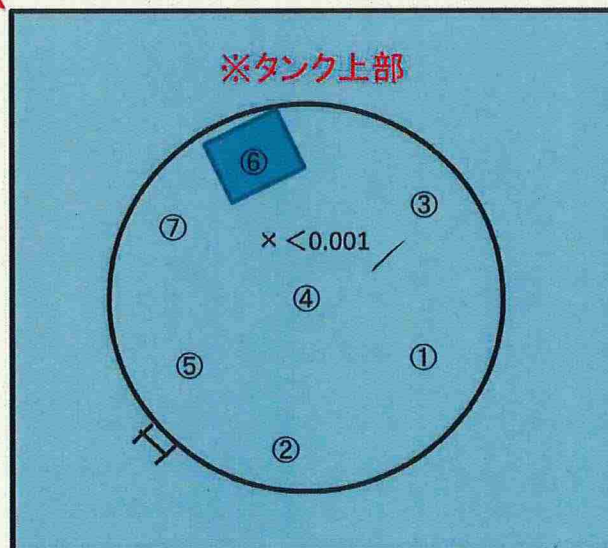
作業件名	1F-ALPS処理水等タンク他採水業務委託(2024)	測定項目	<input checked="" type="checkbox"/> γ <input checked="" type="checkbox"/> スミア <input type="checkbox"/> ダスト <input type="checkbox"/> 直接 <input type="checkbox"/> $\gamma+\beta$ <input type="checkbox"/> α
測定場所 コード	10_TK_02 ヤード K1-C5タンクエリア /	測定者	/
作業内容	採水、Y区域設定解除 /	測定器	F1- β SC50 ϕ -049 F1-ICWBL-153 /
測定目的	Y区域解除サーベイ /	APD設定	0.10 mSv
測定日時	2025 年 1 月 15 日 / 10 時 50 分	装 備	<input checked="" type="checkbox"/> 全面マスク <input checked="" type="checkbox"/> タイベック <input checked="" type="checkbox"/> 黄靴 <input type="checkbox"/> アノラック上 <input type="checkbox"/> アノラック下 <input type="checkbox"/> 赤靴
RWA番号	240075	区域区分	Y zone

× : 空間線量当量率(mSv/h) ⊗ : 表面線量当量率(mSv/h)
○ : スミア(Bq/cm²) ▲ : ダスト(Bq/cm³)

測定種別	単位	最大値
線量率(γ)	mSv/h	<0.001



K1タンクエリア (K1-C5)



※スミア測定結果

①～⑦ 全て検出限界値未満 /

BG : 100 cpm

Ts : 20 s, Tb : 60 s

拭き取り効率: 0.1

検出限界計数率: 75 cpm

放射線管理記録

(K1-C5)

放 査	メ ン バ ー

(2/2)

測 定 器	測定項目	換 算 定 数	B G	検 出 限 界 値
F1-β SC50φ-049	スミア	$1.53 \times 10^{-2} \text{ Bq/cm}^2 \cdot \text{cpm}$	100 cpm	$1.1 \times 10^0 \text{ Bq/cm}^2$

測 定 ポ イ ン ト	表 面 汚 染 密 度				線量率 (mSv/h)
	ス ミ ア 法		直 接 法		
	測定値 (cpm)	汚染密度 (Bq/cm ²)	測定値 (cpm)	汚染密度 (Bq/cm ²)	
1	タンク上部	100	<1.1E+00		
2		100	<1.1E+00		
3		100	<1.1E+00		
4		100	<1.1E+00		
5		100	<1.1E+00		
6		100	<1.1E+00		
7		100	<1.1E+00		
8					
9					
10					
11					
12					
13					
14					
15					
16					
17					
18					
19					
20					
21					
22					
23					
24					
25					
26					
27					
28					
29					
30					
31					
32					
33					
34					
35					
36					

測 定 ポ イ ン ト	表 面 汚 染 密 度				線量率 (mSv/h)
	ス ミ ア 法		直 接 法		
	測定値 (cpm)	汚染密度 (Bq/cm ²)	測定値 (cpm)	汚染密度 (Bq/cm ²)	
37					
38					
39					
40					
41					
42					
43					
44					
45					
46					
47					
48					
49					
50					
51					
52					
53					
54					
55					
56					
57					
58					
59					
60					
61					
62					
63					
64					
65					
66					
67					
68					
69					
70					

(備考)

放射線管理記録

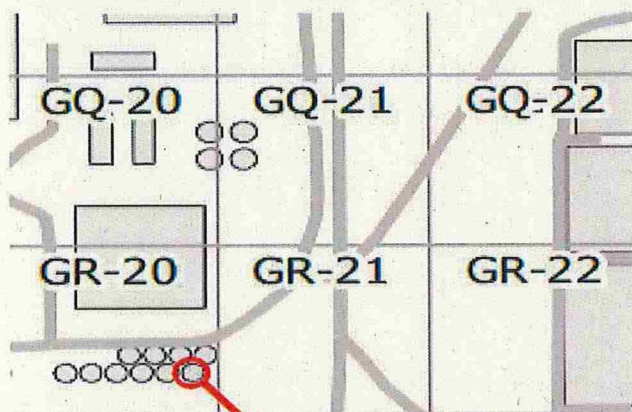
放 責	メンバー

(1/2)

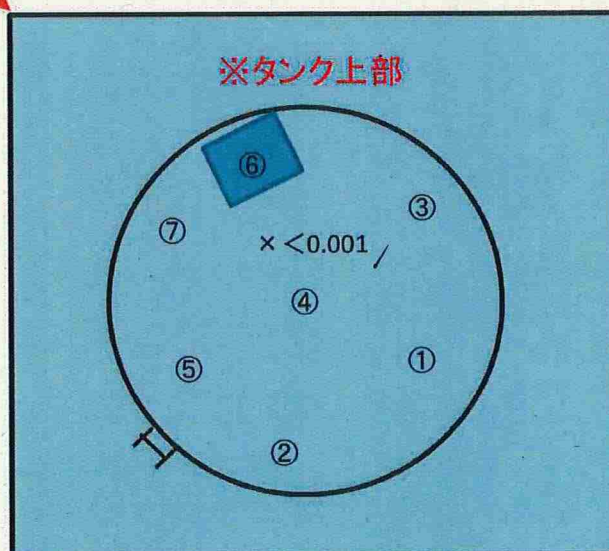
作業件名	1F-ALPS処理水等タンク他採水業務委託(2024)	測定項目	<input checked="" type="checkbox"/> γ <input checked="" type="checkbox"/> スミア / <input type="checkbox"/> ダスト <input type="checkbox"/> 直接 <input type="checkbox"/> $\gamma+\beta$ <input type="checkbox"/> α
測定場所 コード	10_TK.02 ヤード K1-C6タンクエリア /	測定者	/
作業内容	採水、Y区域設定解除 /	測定器	F1- β SC50 ϕ -049 F1-ICWBL-153 /
測定目的	Y区域解除サーベイ /	APD設定	0.10 mSv
測定日時	2025 年 1 月 17 日 / 9 時 50 分	装 備	<input checked="" type="checkbox"/> 全面マスク <input checked="" type="checkbox"/> タイベック <input checked="" type="checkbox"/> 黄靴 <input type="checkbox"/> アノラック上 <input type="checkbox"/> アノラック下 <input type="checkbox"/> 赤靴
RWA番号	240075	区域区分	Y zone

× : 空間線量当量率(mSv/h) ⊗ : 表面線量当量率(mSv/h)
○ : スミア(Bq/cm²) ▲ : ダスト(Bq/cm³)

測定種別	単位	最大値
線量率(γ)	mSv/h	<0.001



K1タンクエリア (K1-C6)



※スミア測定結果

①～⑦ 全て検出限界値未満 /

BG : 100 cpm

Ts : 20 s, Tb : 60 s

拭き取り効率: 0.1

検出限界計数率: 75 cpm

放射線管理記録

(K1-C6)

放 査	メ ン バ ー

(2/2)

測 定 器	測定項目	換 算 定 数	B G	検 出 限 界 値
F1-β SC50φ-049	スミア	$1.53 \times 10^{-2} \text{ Bq/cm}^2 \cdot \text{cpm}$	100 cpm	$1.1 \times 10^0 \text{ Bq/cm}^2$

測 定 ポ イ ン ト	表 面 汚 染 密 度				線量率 (mSv/h)
	スミア法		直接法		
	測定値 (cpm)	汚染密度 (Bq/cm ²)	測定値 (cpm)	汚染密度 (Bq/cm ²)	
1	タンク上部	100	<1.1E+00		
2		100	<1.1E+00		
3		100	<1.1E+00		
4		100	<1.1E+00		
5		100	<1.1E+00		
6		100	<1.1E+00		
7		100	<1.1E+00		
8					
9					
10					
11					
12					
13					
14					
15					
16					
17					
18					
19					
20					
21					
22					
23					
24					
25					
26					
27					
28					
29					
30					
31					
32					
33					
34					
35					
36					

測 定 ポ イ ン ト	表 面 汚 染 密 度				線量率 (mSv/h)
	スミア法		直接法		
	測定値 (cpm)	汚染密度 (Bq/cm ²)	測定値 (cpm)	汚染密度 (Bq/cm ²)	
37					
38					
39					
40					
41					
42					
43					
44					
45					
46					
47					
48					
49					
50					
51					
52					
53					
54					
55					
56					
57					
58					
59					
60					
61					
62					
63					
64					
65					
66					
67					
68					
69					
70					

(備考)

放射線管理記録

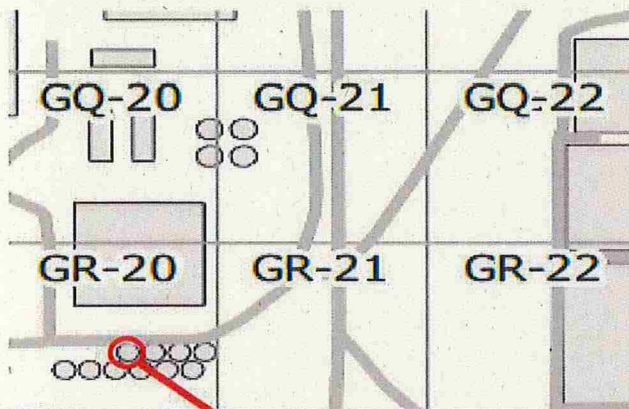
放 責	メンバ ー

(1/2)

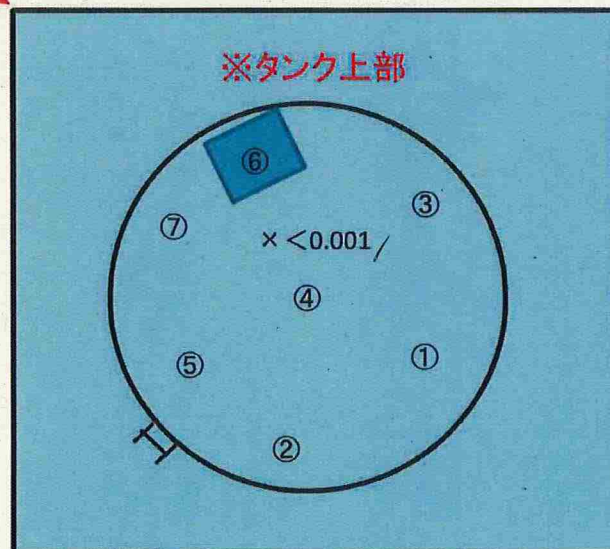
作業件名	1F-ALPS処理水等タンク他採水業務委託(2024)	測定項目	<input checked="" type="checkbox"/> γ <input checked="" type="checkbox"/> スミア <input type="checkbox"/> ダスト <input type="checkbox"/> 直接 <input type="checkbox"/> $\gamma+\beta$ <input type="checkbox"/> α
測定場所 コード	10_TK_02 ヤード K1-D1タンクエリア /	測定者	/
作業内容	採水、Y区域設定解除 /	測定器	F1- β SC50 ϕ -049 F1-ICWBL-153 /
測定目的	Y区域解除サーベイ /	APD設定	0.10 mSv
測定日時	2025. 年 1 月 16 日 / 9 時 50 分	装 備	<input checked="" type="checkbox"/> 全面マスク <input checked="" type="checkbox"/> タイベック <input checked="" type="checkbox"/> 黄靴
RWA番号	240075 区域区分 Y zone		<input type="checkbox"/> アノラック上 <input type="checkbox"/> アノラック下 <input type="checkbox"/> 赤靴

× : 空間線量当量率(mSv/h) ⊗ : 表面線量当量率(mSv/h)
○ : スミア(Bq/cm²) ▲ : ダスト(Bq/cm³)

測定種別	単位	最大値
線量率(γ)	mSv/h	<0.001



K1タンクエリア (K1-D1)



※スミア測定結果

①～⑦ 全て検出限界値未満/

BG : 100 cpm

Ts : 20 s, Tb : 60 s

拭き取り効率: 0.1

検出限界計数率: 75 cpm

放射線管理記録

(K1-D1)

放 青	メンバー

(2/2)

測 定 器	測定項目	換 算 定 数	B G	検 出 限 界 値
F1-β SC50φ-049	スミア	$1.53 \times 10^{-2} \text{ Bq/cm}^2 \cdot \text{cpm}$	100 cpm	$1.1 \times 10^0 \text{ Bq/cm}^2$

測 定 ポ イ ン ト	表 面 汚 染 密 度				線量率 (mSv/h)
	スミア法		直接法		
	測定値 (cpm)	汚染密度 (Bq/cm ²)	測定値 (cpm)	汚染密度 (Bq/cm ²)	
1	タンク上部	100	<1.1E+00		
2		100	<1.1E+00		
3		100	<1.1E+00		
4		100	<1.1E+00		
5		100	<1.1E+00		
6		100	<1.1E+00		
7		100	<1.1E+00		
8					
9					
10					
11					
12					
13					
14					
15					
16					
17					
18					
19					
20					
21					
22					
23					
24					
25					
26					
27					
28					
29					
30					
31					
32					
33					
34					
35					
36					

測 定 ポ イ ン ト	表 面 汚 染 密 度				線量率 (mSv/h)
	スミア法		直接法		
	測定値 (cpm)	汚染密度 (Bq/cm ²)	測定値 (cpm)	汚染密度 (Bq/cm ²)	
37					
38					
39					
40					
41					
42					
43					
44					
45					
46					
47					
48					
49					
50					
51					
52					
53					
54					
55					
56					
57					
58					
59					
60					
61					
62					
63					
64					
65					
66					
67					
68					
69					
70					

(備考)

放射線管理記録

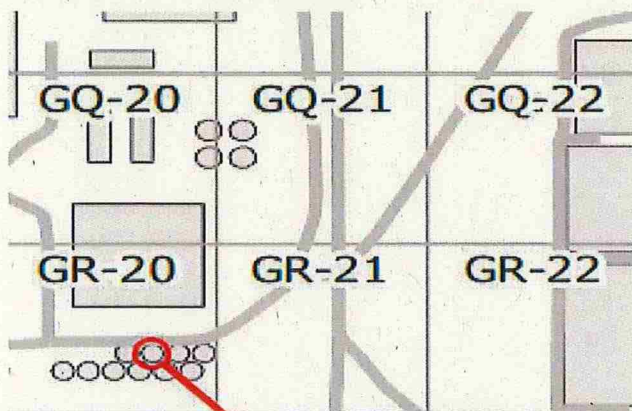
放 責	メ ン バ ー

(1/2)

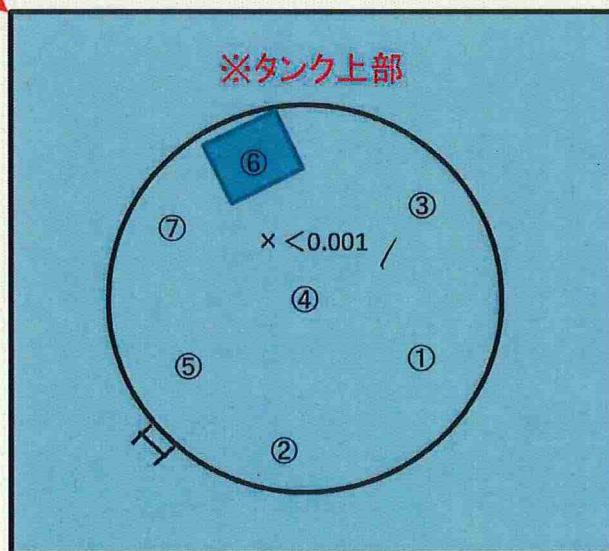
作業件名	1F-ALPS処理水等タンク他採水業務委託(2024)	測定項目	<input checked="" type="checkbox"/> γ <input checked="" type="checkbox"/> スミア <input type="checkbox"/> ダスト <input type="checkbox"/> 直接 <input type="checkbox"/> $\gamma+\beta$ <input type="checkbox"/> α
測定場所 コード	10_TK_02 ヤード K1-D2タンクエリア /	測定者	/
作業内容	採水、Y区域設定解除 /	測定器	F1- β SC50 ϕ -049 F1-ICWBL-153 /
測定目的	Y区域解除サーベイ /	APD設定	0.10 mSv
測定日時	2025 年 1 月 16 日 / 10 時 50 分	装 備	<input checked="" type="checkbox"/> 全面マスク <input checked="" type="checkbox"/> タイベック <input checked="" type="checkbox"/> 黄靴 <input type="checkbox"/> アノラック上 <input type="checkbox"/> アノラック下 <input type="checkbox"/> 赤靴
RWA番号	240075	区域区分	Y zone

x : 空間線量当量率(mSv/h) ⊗ : 表面線量当量率(mSv/h)
○ : スミア(Bq/cm²) ▲ : ダスト(Bq/cm³)

測定種別	単位	最大値
線量率(γ)	mSv/h	<0.001



K1タンクエリア (K1-D2)



※スミア測定結果

①～⑦ 全て検出限界値未満 /

BG : 100 cpm

Ts : 20 s, Tb : 60 s

拭き取り効率: 0.1

検出限界計数率: 75 cpm

放射線管理記録

(K1-D2)

放 査	メ ン バ ー

(2/2)

測 定 器		測定項目		換 算 定 数		B G		検 出 限 界 値	
F1-β SC50φ-049		スミア		$1.53 \times 10^{-2} \text{ Bq/cm}^2 \cdot \text{cpm}$		100 cpm		$1.1 \times 10^0 \text{ Bq/cm}^2$	

測 定 ポ イ ン ト		表 面 汚 染 密 度				線量率 (mSv/h)
		ス ミ ア 法		直 接 法		
		測定値 (cpm)	汚染密度 (Bq/cm ²)	測定値 (cpm)	汚染密度 (Bq/cm ²)	
1	タンク上部	100	<1.1E+00			
2		100	<1.1E+00			
3		100	<1.1E+00			
4		100	<1.1E+00			
5		100	<1.1E+00			
6		100	<1.1E+00			
7		100	<1.1E+00			
8						
9						
10						
11						
12						
13						
14						
15						
16						
17						
18						
19						
20						
21						
22						
23						
24						
25						
26						
27						
28						
29						
30						
31						
32						
33						
34						
35						
36						

測 定 ポ イ ン ト		表 面 汚 染 密 度				線量率 (mSv/h)
		ス ミ ア 法		直 接 法		
		測定値 (cpm)	汚染密度 (Bq/cm ²)	測定値 (cpm)	汚染密度 (Bq/cm ²)	
37						
38						
39						
40						
41						
42						
43						
44						
45						
46						
47						
48						
49						
50						
51						
52						
53						
54						
55						
56						
57						
58						
59						
60						
61						
62						
63						
64						
65						
66						
67						
68						
69						
70						

(備考)

放射線管理記録

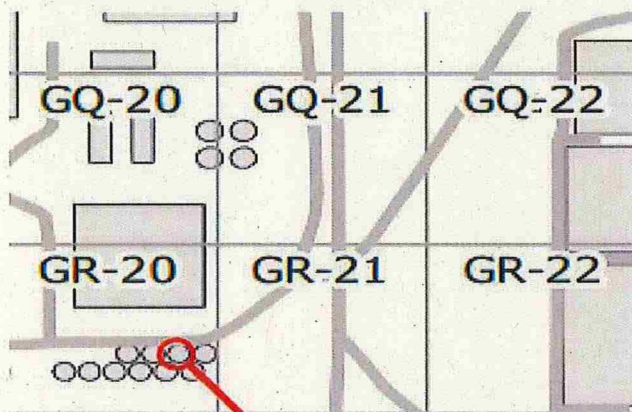
放 責	メンバー

(1/2)

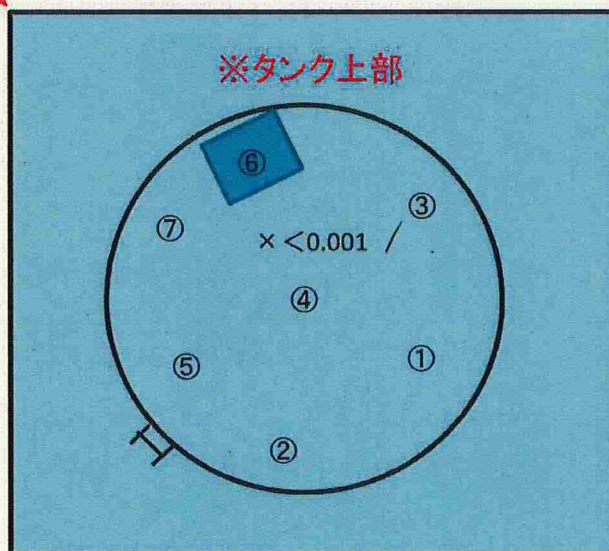
作業件名	1F-ALPS処理水等タンク他採水業務委託(2024)	測定項目	<input checked="" type="checkbox"/> γ <input checked="" type="checkbox"/> スミア <input type="checkbox"/> ダスト <input type="checkbox"/> 直接 <input type="checkbox"/> $\gamma+\beta$ <input type="checkbox"/> α
測定場所 コード	_10_TK_02_ ヤード K1-D3タンクエリア /	測定者	/
作業内容	採水、Y区域設定解除 /	測定器	F1- β SC50 ϕ -049 F1-ICWBL-153 /
測定目的	Y区域解除サーベイ /	APD設定	0.10 mSv /
測定日時	2025 年 1 月 17 日 / 10 時 50 分	装 備	<input checked="" type="checkbox"/> 全面マスク <input checked="" type="checkbox"/> タイベック <input checked="" type="checkbox"/> 黄靴 <input type="checkbox"/> アノラック上 <input type="checkbox"/> アノラック下 <input type="checkbox"/> 赤靴
RWA番号	240075	区域区分	Y zone

× : 空間線量当量率(mSv/h) ⊗ : 表面線量当量率(mSv/h)
○ : スミア(Bq/cm²) ▲ : ダスト(Bq/cm³)

測定種別	単位	最大値
線量率(γ)	mSv/h	<0.001



K1タンクエリア (K1-D3)



※スミア測定結果

①～⑦ 全て検出限界値未満 /

BG : 100 cpm

Ts : 20 s, Tb : 60 s

拭き取り効率: 0.1

検出限界計数率: 75 cpm

放射線管理記録

(K1-D3)

放 青	メ ン バ ー

(2/2)

測 定 器	測定項目	換 算 定 数	B G	検 出 限 界 値
F1-β SC50φ-049	スミア	$1.53 \times 10^{-2} \text{ Bq/cm}^2 \cdot \text{cpm}$	100 cpm	$1.1 \times 10^0 \text{ Bq/cm}^2$

測 定 ポ イ ン ト	表 面 汚 染 密 度				線量率 (mSv/h)
	ス ミ ア 法		直 接 法		
	測定値 (cpm)	汚染密度 (Bq/cm ²)	測定値 (cpm)	汚染密度 (Bq/cm ²)	
1	タンク上部	100	<1.1E+00		
2		100	<1.1E+00		
3		100	<1.1E+00		
4		100	<1.1E+00		
5		100	<1.1E+00		
6		100	<1.1E+00		
7		100	<1.1E+00		
8					
9					
10					
11					
12					
13					
14					
15					
16					
17					
18					
19					
20					
21					
22					
23					
24					
25					
26					
27					
28					
29					
30					
31					
32					
33					
34					
35					
36					

測 定 ポ イ ン ト	表 面 汚 染 密 度				線量率 (mSv/h)
	ス ミ ア 法		直 接 法		
	測定値 (cpm)	汚染密度 (Bq/cm ²)	測定値 (cpm)	汚染密度 (Bq/cm ²)	
37					
38					
39					
40					
41					
42					
43					
44					
45					
46					
47					
48					
49					
50					
51					
52					
53					
54					
55					
56					
57					
58					
59					
60					
61					
62					
63					
64					
65					
66					
67					
68					
69					
70					

(備考)