

福島第一原子力発電所における不適合発生・処理状況について
(2021年度第4四半期)

2022年 5月18日
東京電力ホールディングス株式会社
福島第一原子力発電所

○2022年1月1日～2022年3月31日の間にパフォーマンス向上会議で審議された「不適合」は114件ありました。そのうち、処置が完了した不適合件数は6件※です。
なお、未完了の108件につきましては完了時期を定め、進捗を管理し適切に処理をまいります。

○2017年8月1日～2021年12月31日の間にパフォーマンス向上会議で審議された「不適合」は2705件ありました。そのうち、処置が完了した不適合件数は2100件※です。

※2022年3月31日現在

○不適合の発生及び処置状況の詳細については、添付資料参照

・添付資料—1

「福島第一原子力発電所不適合発生・処置状況 2021年度第4四半期分
(2022年1月1日～2022年3月31日)」

・添付資料—2

「福島第一原子力発電所不適合発生・処置状況 ホームページ掲載以降の過去分
2017年度分(2017年8月1日～2018年3月31日)、
2018年度分(2018年4月1日～2019年3月31日)、
2019年度分(2019年4月1日～2020年3月31日)、
2020年度分(2020年4月1日～2021年3月31日)、
2021年度分(2021年4月1日～2021年12月31日)」

○パフォーマンス向上会議において審議された全件名については、「不適合の公表区分」に応じて、プレス発表または当所ホームページ上において全数公表しております。

＜原子力発電所における不適合の是正管理＞

原子力発電所では、設備の健全性を維持し、安全運転を継続するため、発電所設備の施設定期検査や安全確保設備等の巡視点検、定例試験、点検・修理等を行っております。

その中で、「不適合 *」が発見された場合には、「不適合管理及び是正処置・未然防止処置基本マニュアル」に基づき、必要な是正処置等を講ずることとしております。

*不適合とは、本来あるべき状態とは異なる状態、もしくは本来行うべき行為(判断)とは異なる行為(判断)を言います。

不適合管理グレード分け(パフォーマンス向上会議にて決定)

- GⅠ：是正処置※¹・未然防止処置※²を確実に実施すべき重要なことから
- GⅡ：是正処置※¹を確実に実施すべきことから
- GⅢ：修正処置※³などを伴うことから
- 対象外：消耗品の交換等のことから

※¹是正処置：不適合の原因を除去するための処置(=再発防止対策)

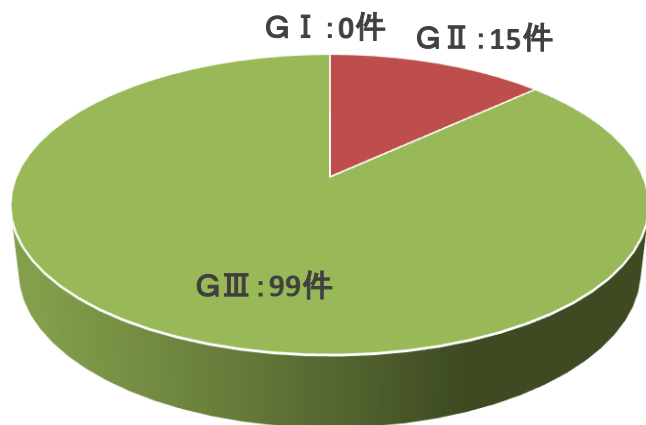
※²未然防止処置：是正処置を他発電所へ展開する処置(=水平展開)

※³修正処置：当該不適合を除去するための処置(=修理、修正)

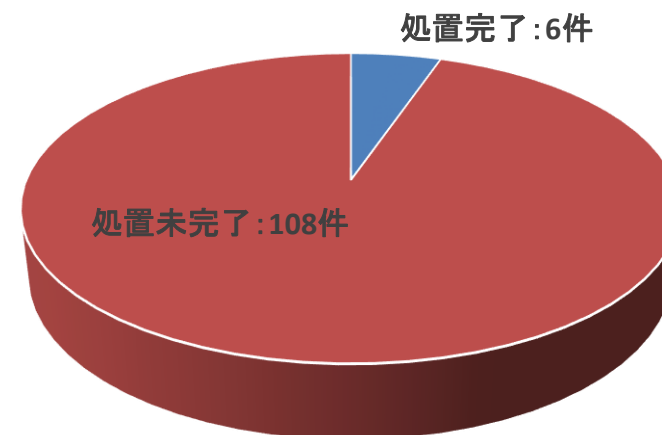
以上

福島第一原子力発電所不適合発生・処置状況 2021年度第4四半期分
 (2022年1月1日～2022年3月31日)

不適合件数(総数:114件)



処置件数(総数:114件)

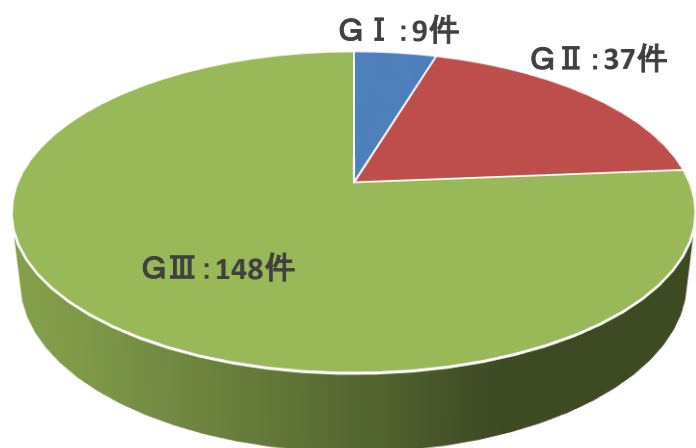


グレード	不適合件数
G I	0件
G II	15件
G III	99件
総計	114件

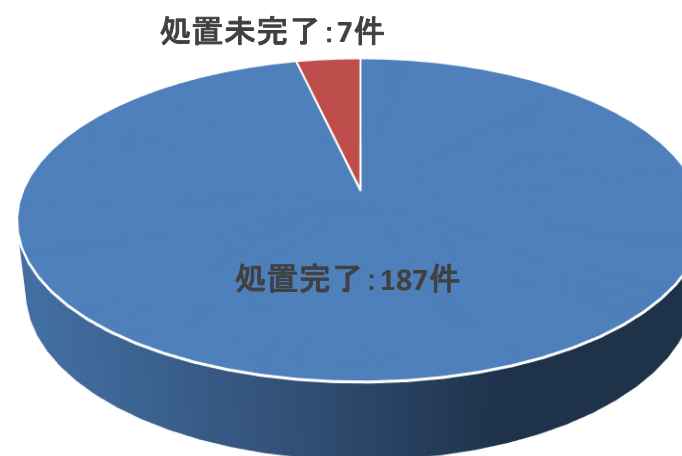
グレード	処置完了	処置未完了
G I	0件	0件
G II	1件	14件
G III	5件	94件
総計	6件	108件

福島第一原子力発電所不適合発生・処置状況 2017年度分
 (2017年8月1日 ~ 2018年3月31日)

不適合件数(総数:194件)



処置件数(総数:194件)

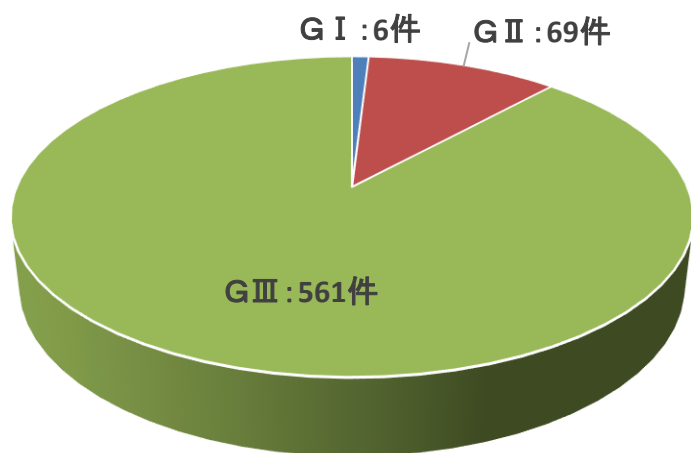


グレード	不適合件数
G I	9件
G II	37件
G III	148件
総計	194件

グレード	処置完了	処置未完了
G I	9件	0件
G II	37件	0件
G III	141件	7件
総計	187件	7件

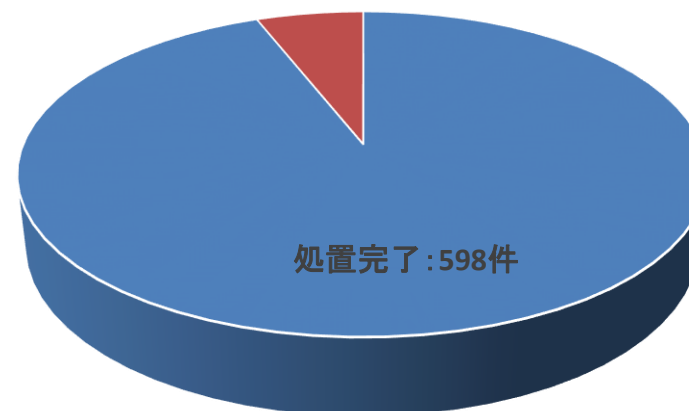
福島第一原子力発電所不適合発生・処置状況 2018年度分
 (2018年4月1日 ~ 2019年3月31日)

不適合件数(総数:636件)



処置件数(総数:636件)

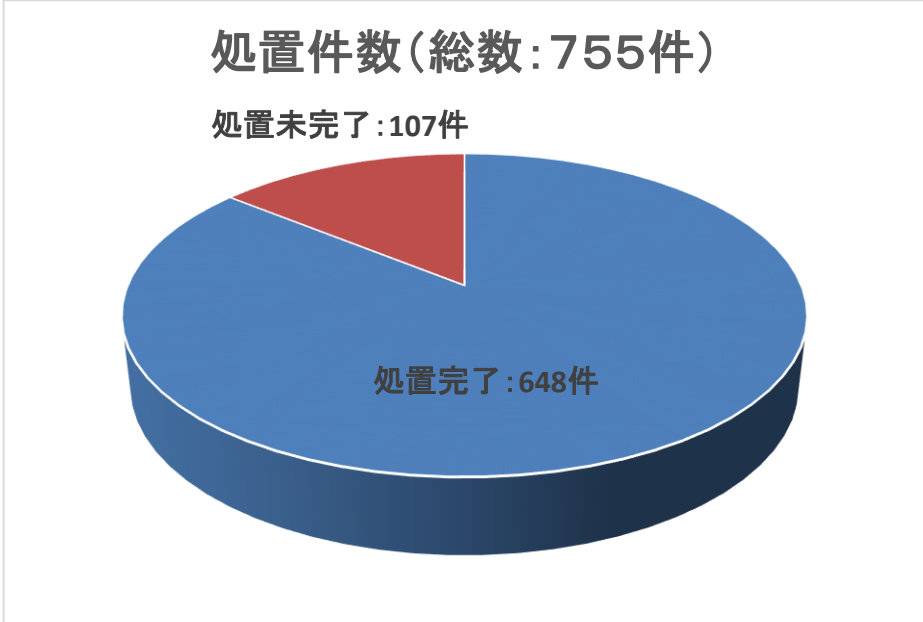
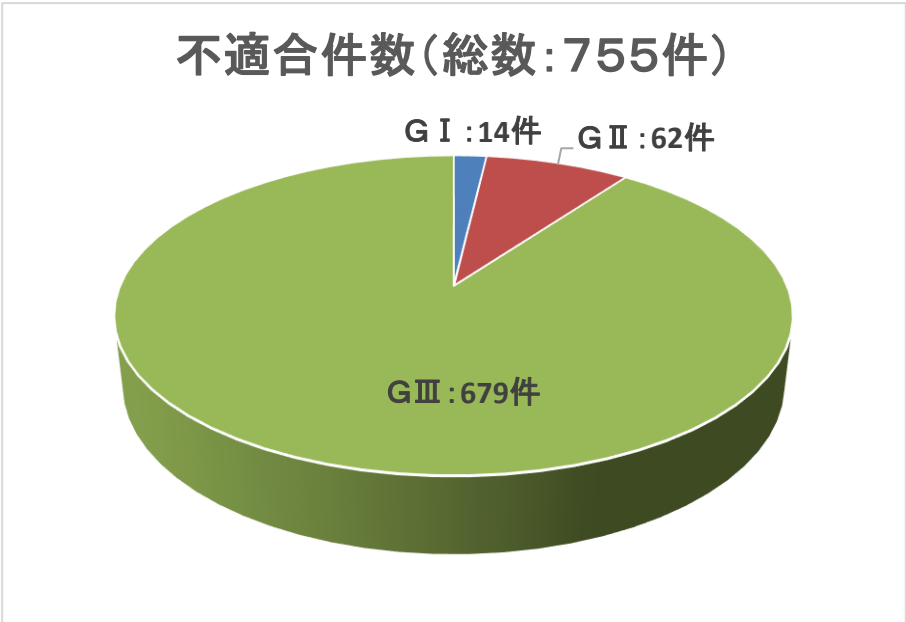
処置未完了:38件



グレード	不適合件数
G I	6件
G II	69件
G III	561件
総計	636件

グレード	処置完了	処置未完了
G I	6件	0件
G II	64件	5件
G III	528件	33件
総計	598件	38件

福島第一原子力発電所不適合発生・処置状況 2019年度分
(2019年4月1日 ~ 2020年3月31日)

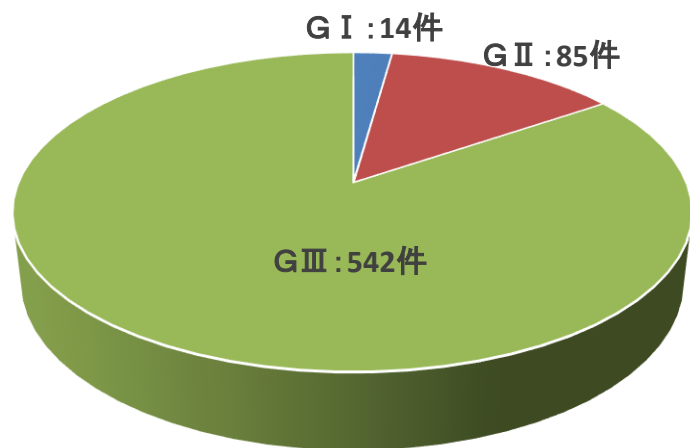


グレード	不適合件数
G I	14件
G II	62件
G III	679件
総計	755件

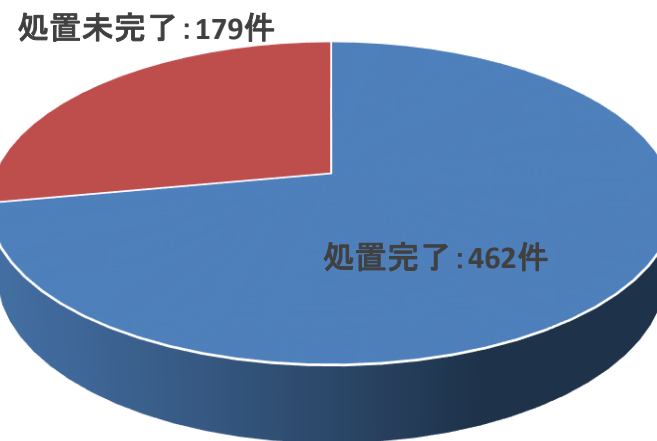
グレード	処置完了	処置未完了
G I	11件	3件
G II	46件	16件
G III	591件	88件
総計	648件	107件

福島第一原子力発電所不適合発生・処置状況 2020年度分
 (2020年4月1日 ~ 2021年3月31日)

不適合件数(総数:641件)



処置件数(総数:641件)

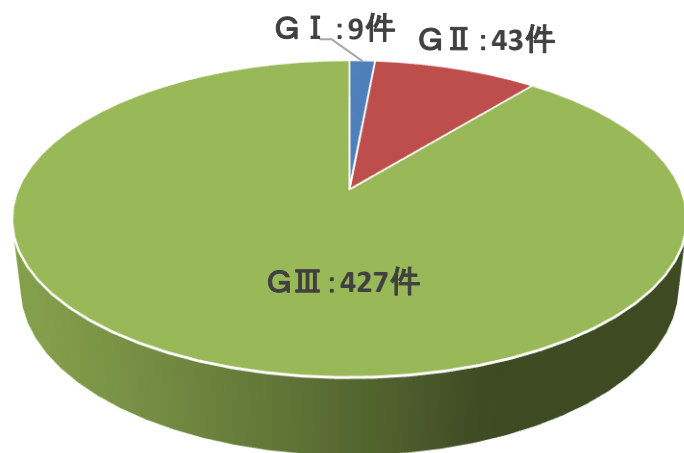


グレード	不適合件数
G I	14件
G II	85件
G III	542件
総計	641件

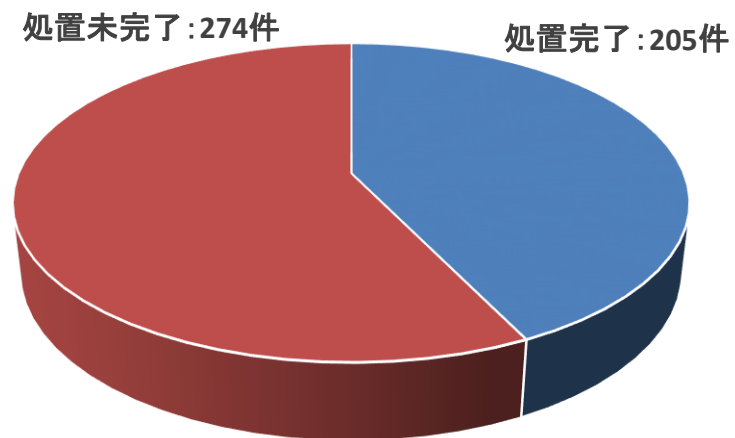
グレード	処置完了	処置未完了
G I	4件	10件
G II	44件	41件
G III	414件	128件
総計	462件	179件

福島第一原子力発電所不適合発生・処置状況 2021年度分
 (2021年4月1日 ~ 2021年12月31日)

不適合件数(総数:479件)



処置件数(総数:479件)



グレード	不適合件数
G I	9件
G II	43件
G III	427件
総計	479件

グレード	処置完了	処置未完了
G I	1件	8件
G II	6件	37件
G III	198件	229件
総計	205件	274件