

福島第一原子力発電所における不適合発生・処理状況について  
(2024年度第2四半期)

2024年 11月 15日  
東京電力ホールディングス株式会社  
福島第一原子力発電所

○2024年7月1日～2024年9月30日の間にパフォーマンス向上会議で審議された「不適合」は43件ありました。そのうち、処置が完了した不適合件数は15件<sup>※</sup>です。  
なお、未完了の28件につきましては完了時期を定め、進捗を管理し適切に処理をしております。  
※2024年9月30日現在

○2017年8月1日～2024年6月30日の間にパフォーマンス向上会議で審議された「不適合」は3489件ありました。そのうち、処置が完了した不適合件数は3309件<sup>※</sup>です。

○不適合の発生及び処置状況の詳細については、添付資料参照

・添付資料 -1

「福島第一原子力発電所不適合発生・処置状況 2024年度第2四半期分  
(2024年7月1日～2024年9月30日)」

・添付資料 -2

「福島第一原子力発電所不適合発生・処置状況 ホームページ掲載以降の過去分  
2017年度分(2017年8月1日～2018年3月31日)、  
2018年度分(2018年4月1日～2019年3月31日)、  
2019年度分(2019年4月1日～2020年3月31日)、  
2020年度分(2020年4月1日～2021年3月31日)、  
2021年度分(2021年4月1日～2022年3月31日)、  
2022年度分(2022年4月1日～2023年3月31日)、  
2023年度分(2023年4月1日～2024年3月31日)、  
2024年度分(2024年4月1日～2024年6月30日)」

○パフォーマンス向上会議において審議された全件名については、「不適合の公表区分」に応じて、プレス発表または当所ホームページ上において全数公表しております。

<原子力発電所における不適合の是正管理>

原子力発電所では、設備の健全性を維持し、安全運転を継続するため、発電所設備の施設定期検査や安全確保設備等の巡視点検、定例試験、点検・修理等を行っております。

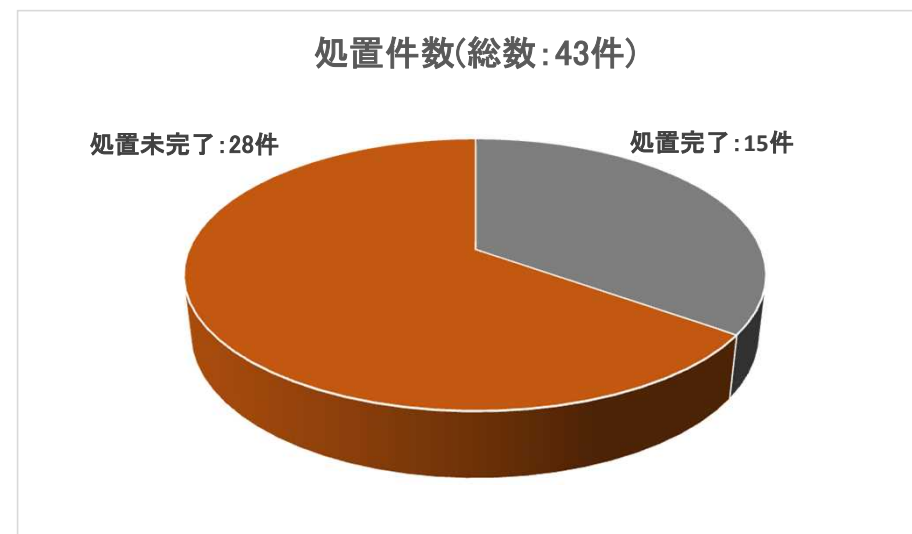
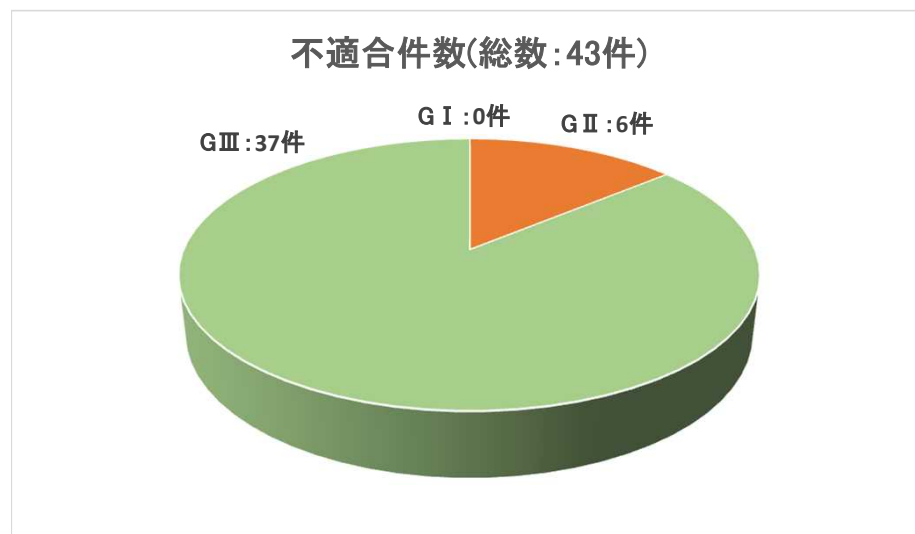
その中で、「不適合」<sup>\*</sup>が発見された場合には、「不適合管理及び是正処置・未然防止処置基本マニュアル」に基づき、必要な是正処置等を講じることとしております。

\*不適合とは、本来あるべき状態とは異なる状態、もしくは本来行うべき行為(判断)とは異なる行為(判断)を言います。

不適合管理グレード分け(パフォーマンス向上会議にて決定)

- GⅠ : 発電所施設運営に重大な影響を与えることがら
- GⅡ : 発電所施設運営に影響を与えることがら
- GⅢ : 軽微な不適合なことがら

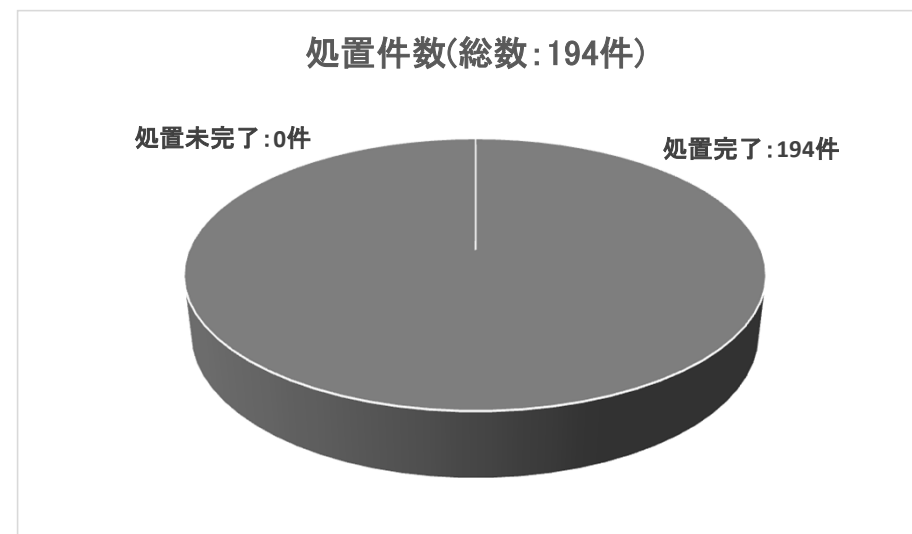
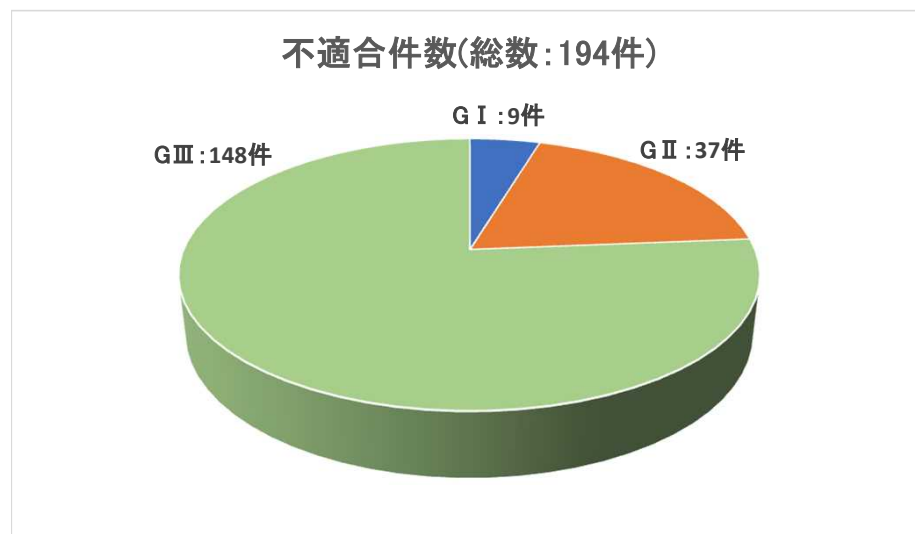
福島第一原子力発電所不適合発生・処置状況 2024年度第2四半期分  
(2024年7月1日～2024年9月30日)



グレード	不適合件数
G I	0
G II	6
G III	37
総計	43

グレード	処置完了件数	処置未完了件数
G I	0	0
G II	1	5
G III	14	23
総計	15	28

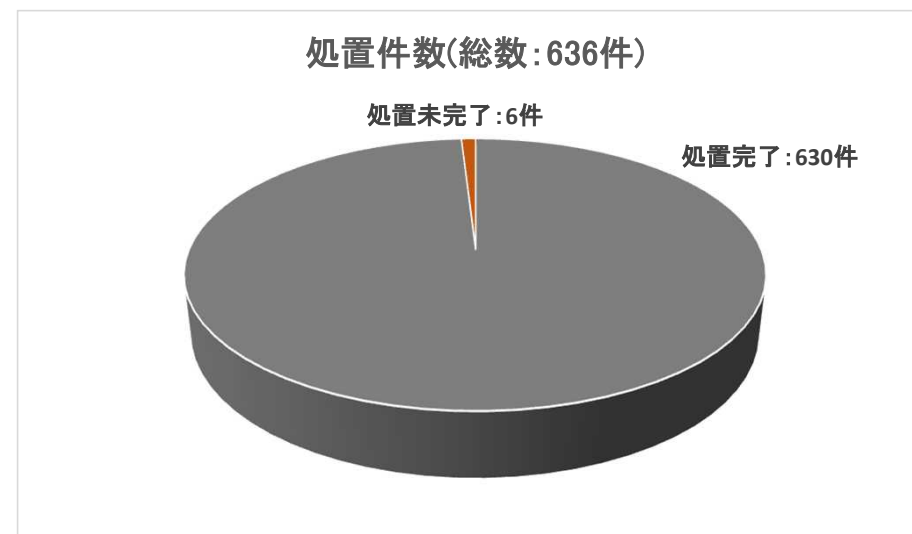
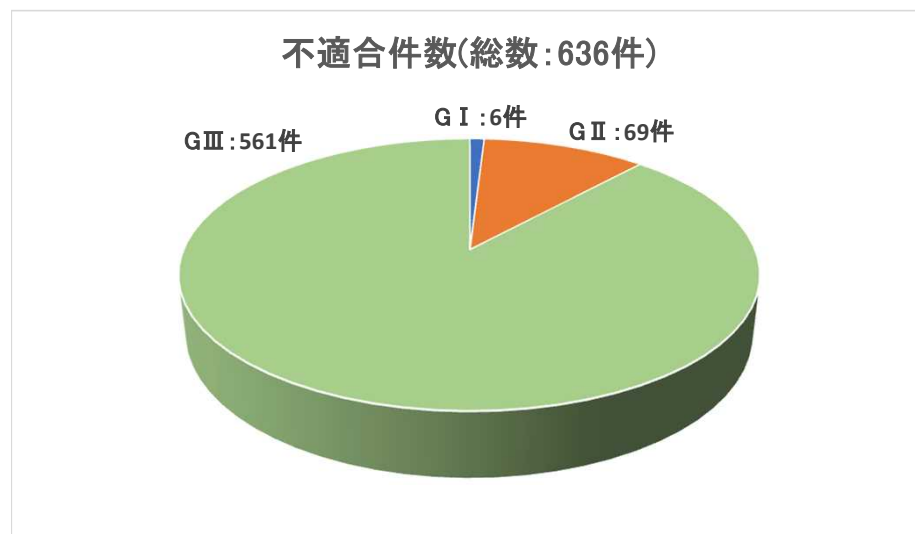
福島第一原子力発電所不適合発生・処置状況 2017年度分  
(2017年8月1日～2018年3月31日)



グレード	不適合件数
G I	9
G II	37
G III	148
総計	194

グレード	処置完了件数	処置未完了件数
G I	9	0
G II	37	0
G III	148	0
総計	194	0

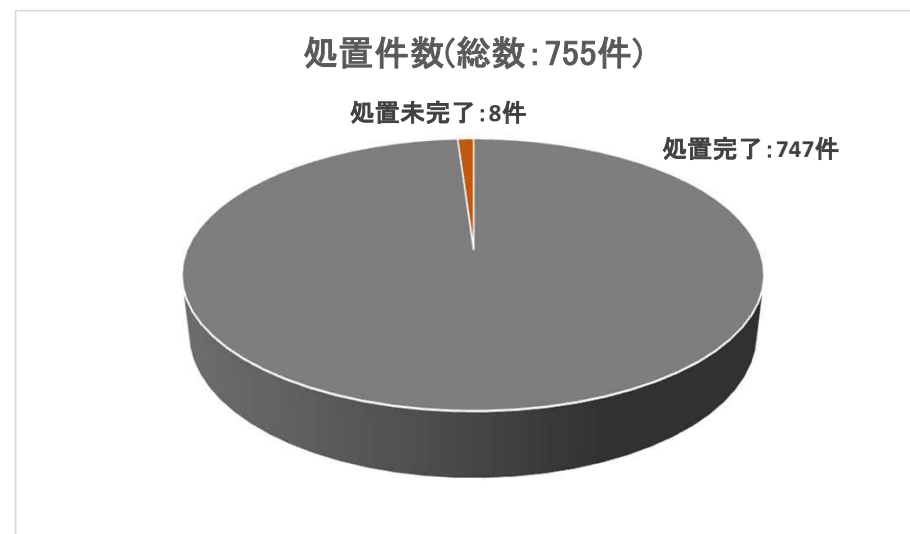
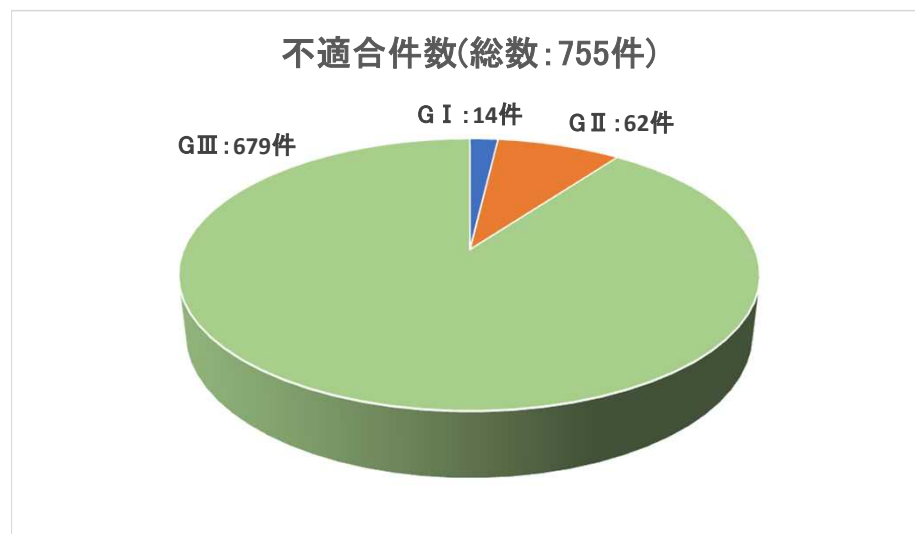
福島第一原子力発電所不適合発生・処置状況 2018年度分  
(2018年4月1日～2019年3月31日)



グレード	不適合件数
G I	6
G II	69
G III	561
総計	636

グレード	処置完了件数	処置未完了件数
G I	6	0
G II	68	1
G III	556	5
総計	630	6

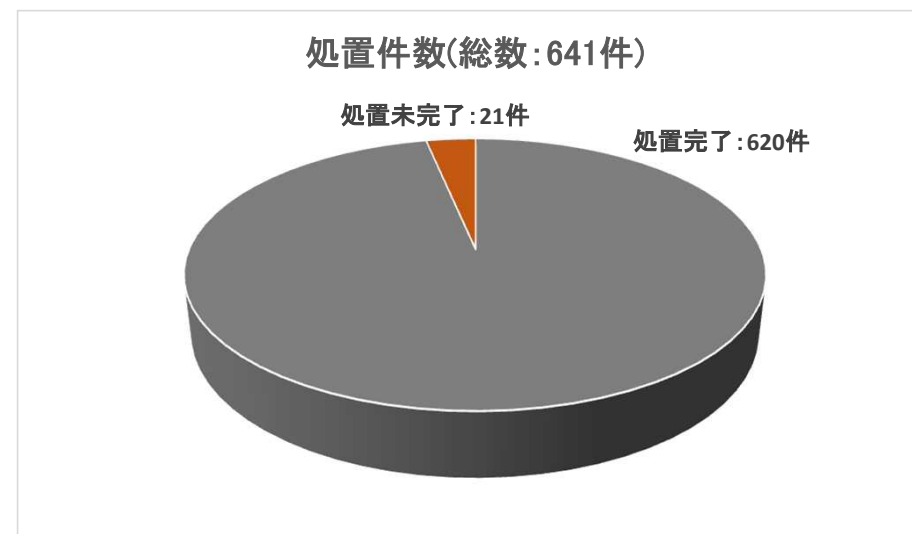
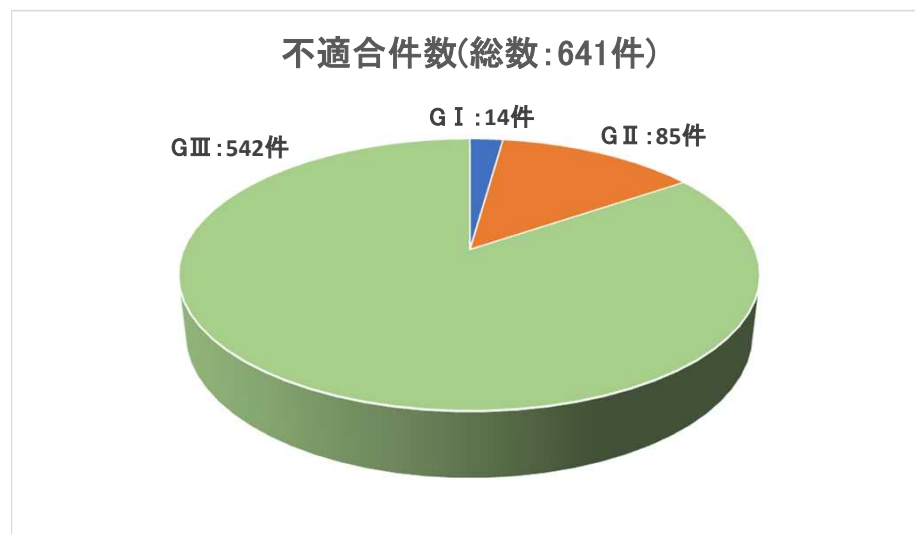
福島第一原子力発電所不適合発生・処置状況 2019年度分  
(2019年4月1日～2020年3月31日)



グレード	不適合件数
G I	14
G II	62
G III	679
総計	755

グレード	処置完了件数	処置未完了件数
G I	14	0
G II	62	0
G III	671	8
総計	747	8

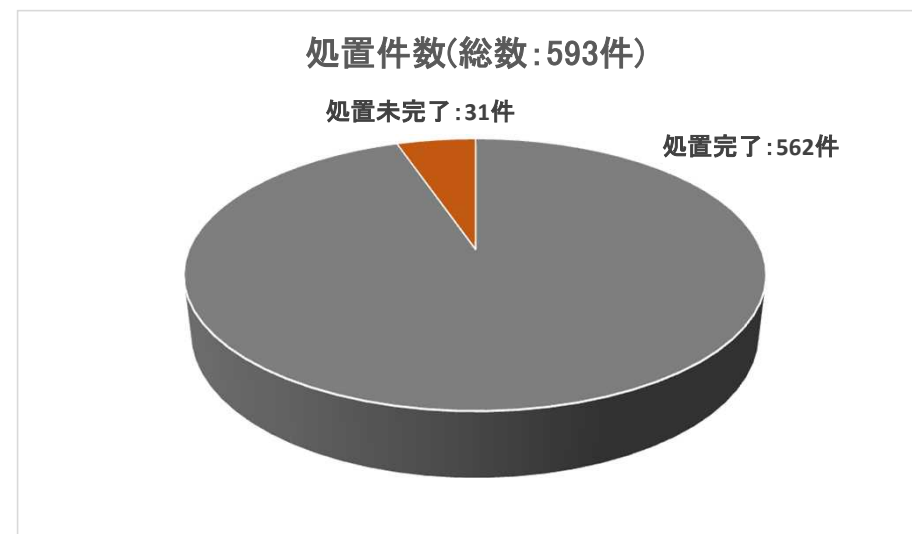
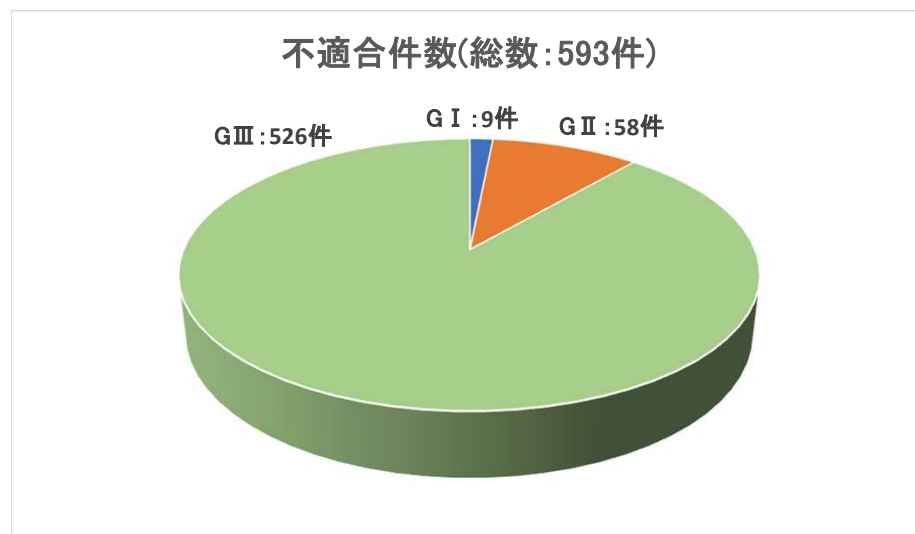
福島第一原子力発電所不適合発生・処置状況 2020年度分  
(2020年4月1日～2021年3月31日)



グレード	不適合件数
G I	14
G II	85
G III	542
総計	641

グレード	処置完了件数	処置未完了件数
G I	11	3
G II	82	3
G III	527	15
総計	620	21

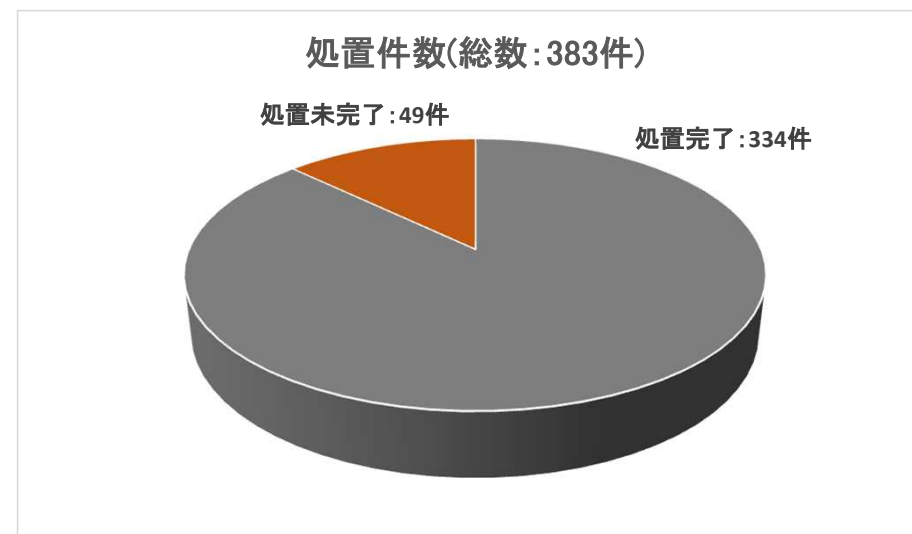
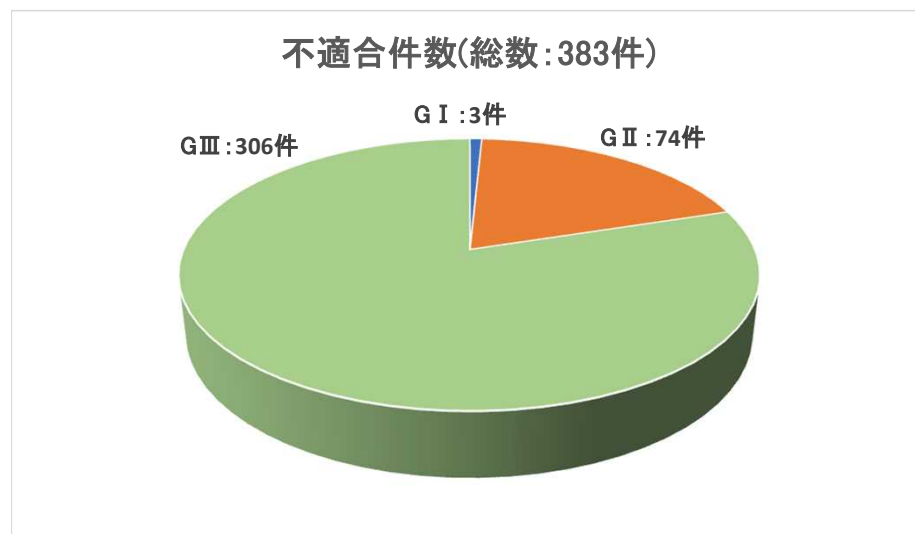
福島第一原子力発電所不適合発生・処置状況 2021年度分  
(2021年4月1日～2022年3月31日)



グレード	不適合件数
G I	9
G II	58
G III	526
総計	593

グレード	処置完了件数	処置未完了件数
G I	7	2
G II	55	3
G III	500	26
総計	562	31

福島第一原子力発電所不適合発生・処置状況 2022年度分  
(2022年4月1日～2023年3月31日)

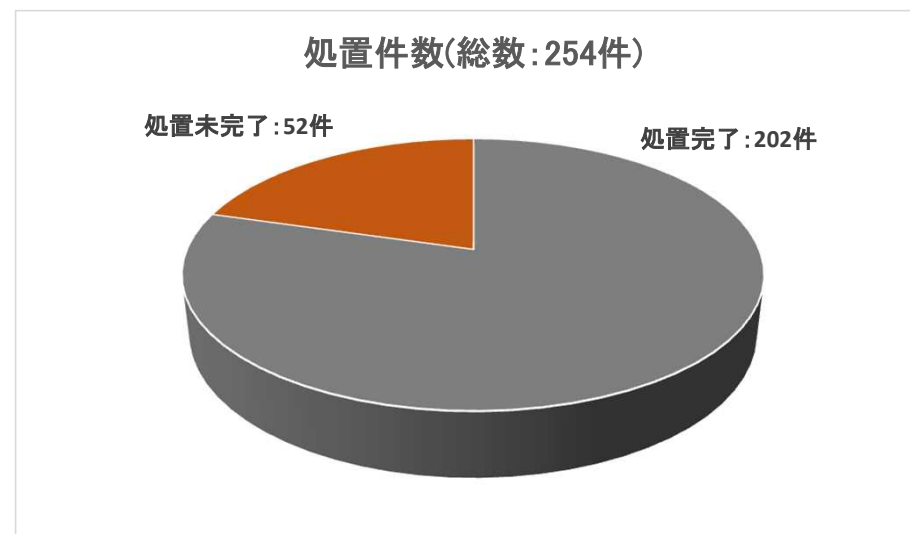
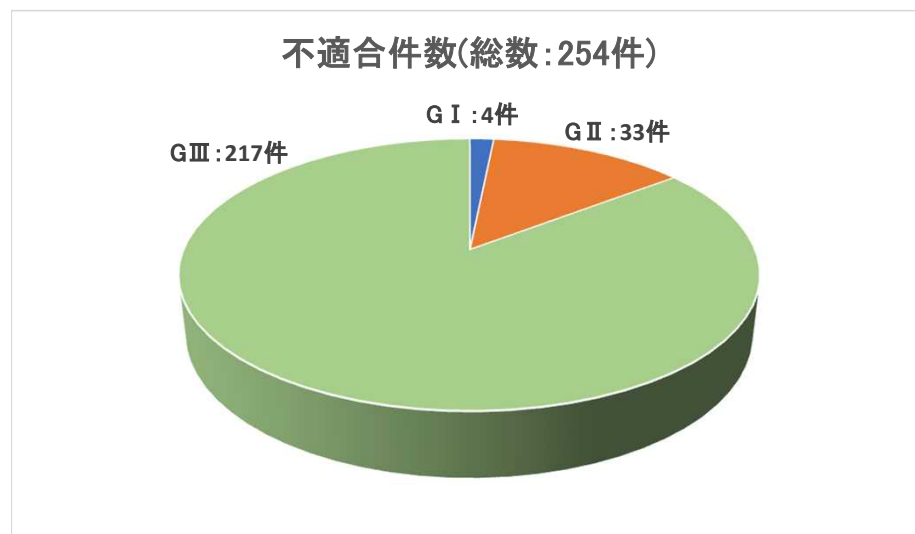


グレード	不適合件数
G I	3
G II	74
G III	306
総計	383

グレード	処置完了件数	処置未完了件数
G I	2	1
G II	60	14
G III	272	34
総計	334	49



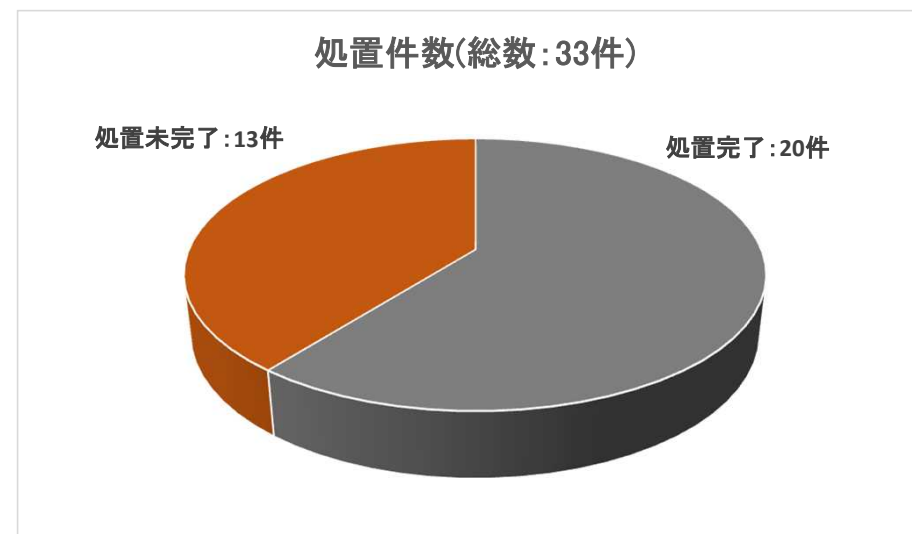
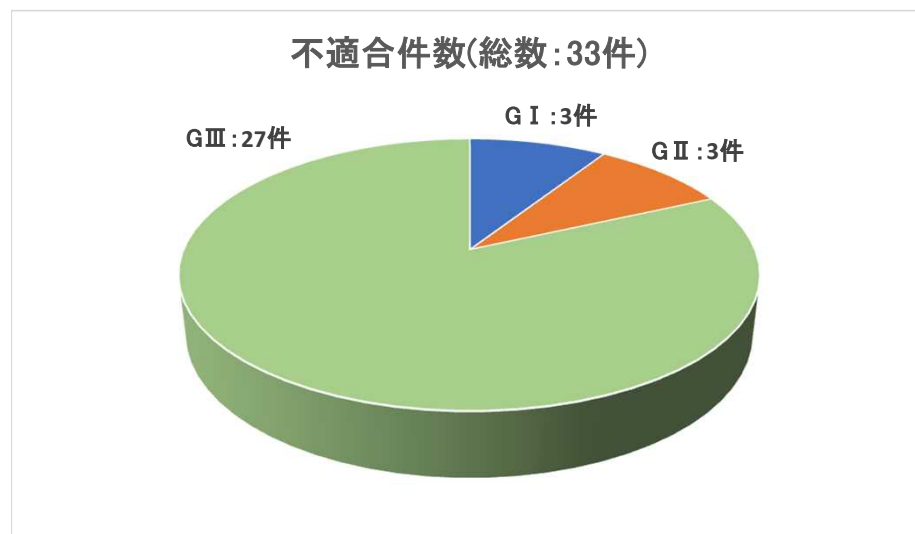
福島第一原子力発電所不適合発生・処置状況 2023年度分  
(2023年4月1日～2024年3月31日)



グレード	不適合件数
G I	4
G II	33
G III	217
総計	254

グレード	処置完了件数	処置未完了件数
G I	1	3
G II	22	11
G III	179	38
総計	202	52

福島第一原子力発電所不適合発生・処置状況 2024年度分  
(2024年4月1日～2024年6月30日)



グレード	不適合件数
G I	3
G II	3
G III	27
総計	33

グレード	処置完了件数	処置未完了件数
G I	0	3
G II	3	0
G III	17	10
総計	20	13