

1. 海洋生物飼育試験4月時点での報告（1 / 4）

海洋生物の飼育状況

- ヒラメおよびアワビについて、「通常海水」および「海水で希釈したALPS処理水」双方の系列において、大量へい死、異常等は確認されていない。(4/18時点)

ヒラメの計測値(2023年12月計測時) : 【通常海水水槽】全長 37 ± 4 cm 体重 513 ± 150 g

: 【ALPS処理水添加水槽】全長 37 ± 4 cm 体重 505 ± 157 g

アワビの計測値(2022年12月計測時) : 【通常海水水槽】殻長 5.8 ± 0.3 cm

: 【ALPS処理水添加水槽】殻長 5.8 ± 0.3 cm アワビの体重計測については、水槽からアワビを引き剥がす必要があり、アワビを傷つける恐れがあるため未実施。

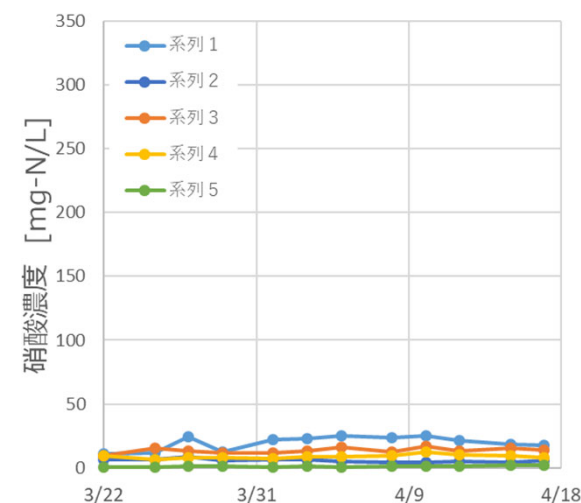
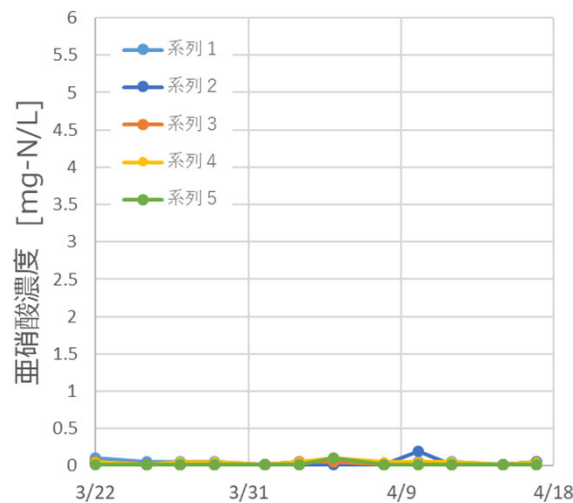
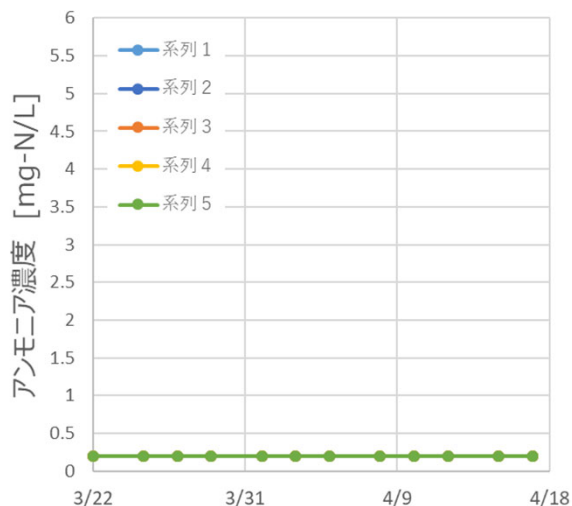
1. 海洋生物飼育試験4月時点での報告（2 / 4）



飼育水槽の水質の状況

- 水質データに若干の変動があったが、概ね海洋生物の飼育に適した範囲で水質をコントロールすることができている。

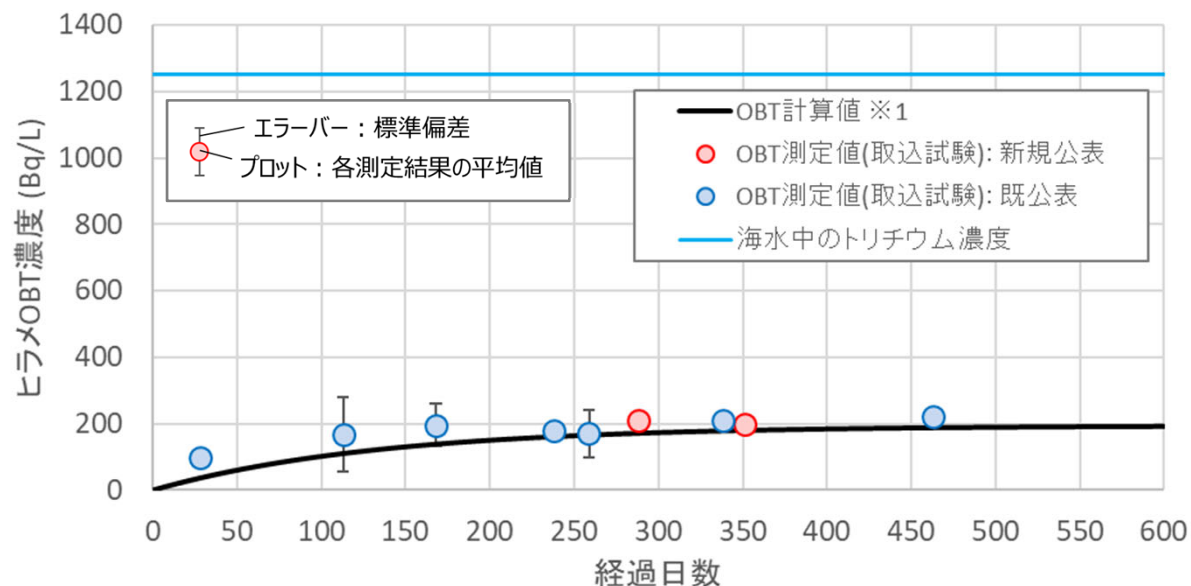
水質項目	系列 1～5 の最小値～最大値 (2024年3月22日～2024年4月18日)	測定値に関する補足説明
水温 (°C)	17.0～18.7	設定水温18.0°C付近に制御
アンモニア (mg-N/L)	0.2	多くの海生生物に対して影響を及ぼさない0.5mg-N/L以下に維持
亜硝酸 (mg-N/L)	0.01～0.2	多くの海生生物に対して影響を及ぼさない0.5mg-N/L以下に維持
硝酸 (mg-N/L)	0.27～25	多くの海生生物に対して影響を及ぼさない50 mg-N/L以下に維持



1. 海洋生物飼育試験4月時点での報告（3 / 4）

ヒラメ（トリチウム濃度1500Bq/L未満）の有機結合型トリチウム(OBT)濃度の測定結果と考察

- ヒラメ(トリチウム濃度1500Bq/L未満)のOBT濃度の追加の分析を行い、既公表のOBT分析結果に追加し、反映を行った。分析の結果、下記結果が得られた。



※1 計算値について：
過去の知見より、生物体内中の筋組織のOBT濃度の変化を表す濃度曲線は下記の計算式で表せる。
グラフ中の計算値については、海水中のトリチウム濃度が、1250Bq/Lの場合に相当する計算値である。

$$\frac{dC_1(t)}{dt} = \left(\frac{E_1 \cdot m_0(t) \cdot C_0(t) \cdot dt + M_1 \cdot C_1(t) - C_1(t)}{E_1 \cdot m_0(t) \cdot dt + M_1} \right) / dt + k_{31} \cdot C_w - k_{13} \cdot C_1(t)$$

E_1 、 M_1 、 k_{13} 、 k_{31} 、 C_w ：定数 t ：時間

$C_0(t)$ ：餌料中OBT濃度(グラフ中では0で計算)

$C_1(t)$ ：ヒラメ体内中(筋肉中)OBT濃度

$m_0(t)$ ：餌の単位時間水素摂取量

- 上記のグラフから、以下のことが確認された。
 - OBTの新規データについても、グラフ中の計算値の経過を辿り、過去の知見と同様の傾向を辿っていること※2
 - 平衡状態に達していると推定される。なお、既存の研究結果から予測される本飼育試験の試験条件に合わせたOBTの平衡状態における濃度と同様、海水中のトリチウム濃度の20%程度以下であること※2

※2 過去に、同様な分析結果が右記文献で報告されている。「平成26年度 排出トリチウム生物体移行総合実験調査」

1. 海洋生物飼育試験4月時点での報告（4 / 4）

今後の飼育予定

- 引き続き、希釈したALPS処理水（1500Bq/L未満）で飼育しているヒラメ等の飼育を継続する。

今後の予定

- ヒラメ(1500Bq/L未満)の有機結合型トリチウム(OBT)濃度試験を継続して行う。

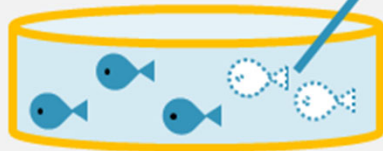
【参考】報告済みのトリチウム濃度試験 (1 / 10)

ヒラメ (トリチウム濃度1500Bq/L未満) のトリチウム濃度の測定

- 2022年10月に実施した希釈したALPS処理水 (1500Bq/L未満) で飼育したヒラメのトリチウム濃度の測定結果が得られた。
 - 測定したヒラメの数：取込試験33尾、排出試験25尾
- ヒラメがトリチウムを取り込み、一定期間経過後に生育環境より低い濃度で平衡状態になることを検証するため、ヒラメをALPS処理水中に入れてから0時間・1時間・3時間・9時間・24時間・48時間・144時間後のトリチウム濃度を測定する【取込試験】を行った。
- その後、同一水槽のヒラメを通常海水に入れてから、ヒラメがトリチウムを排出してトリチウム濃度が下がることを検証するため、0時間(取込試験144時間後に同じ)・1時間・3時間・9時間・24時間・72時間後のトリチウム濃度を測定する【排出試験】を行った。

取込試験

0, 1, 3, 9, 24, 48, 144
時間後に魚を水槽から
取りだして計測



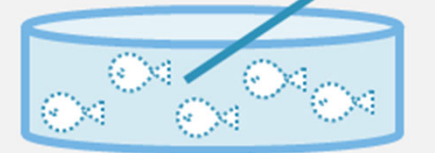
ALPS処理水の水槽
(トリチウム約1250Bq/L)



水槽
入れ替え

排出試験

1, 3, 9, 24, 72
時間後に魚を水槽から
取りだして計測



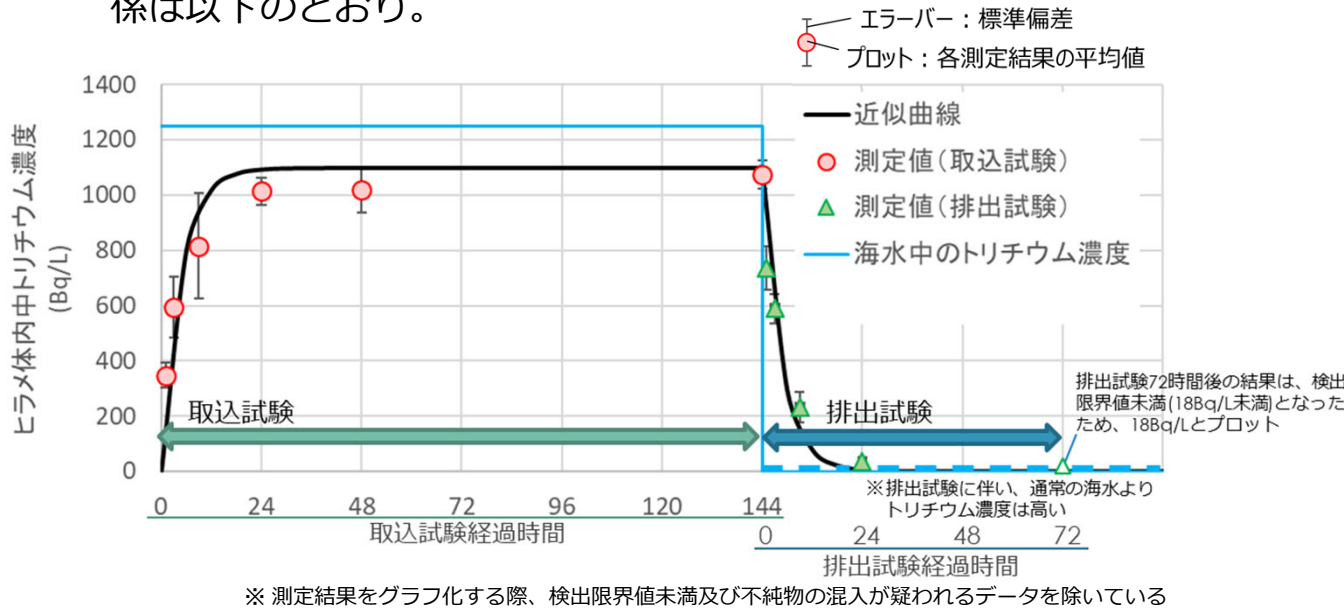
通常海水の水槽

【参考】 報告済みのトリチウム濃度試験（2 / 10）

廃炉・汚染水・処理水対策チーム会合／事務局会議(第109回)
 福島第一原子力発電所海洋生物の飼育試験に関する進捗状況（2022年12月22日）

ヒラメ（トリチウム濃度1500Bq/L未満）のトリチウム濃度の測定結果と考察

- いずれの試験においても、時間経過とともにトリチウム濃度の変化があった。今回得られたデータを過去の知見から得られている近似曲線の考えに照らし合わせ引いた近似曲線ならびに測定値の関係は以下のとおり。



(参考) 近似曲線について：
 過去の知見より、生物体内中のトリチウム濃度の変化を表す近似曲線は下記の計算式で表せると仮定した。

$$dC_A(t) = A\{-C_A(t) + C_B(t)\}$$

A：定数 t：時間

$C_A(t)$ ：海洋生物体内トリチウム濃度

$C_B(t)$ ：海水中のトリチウム濃度

- 上記のグラフから、過去の知見と同様に、以下のことが確認された※1。

※1 過去に、同様な分析結果が下記文献で報告されている。
 (公財) 環境科学技術研究所
 「平成21年度 陸・水圏生態系炭素等移行実験調査報告書」

【取込試験】

- トリチウム濃度は生育環境以上の濃度（本試験では、海水で希釈したALPS処理水中のトリチウム濃度以上の濃度）にならないこと
- トリチウム濃度は一定期間で平衡状態に達すること

【排出試験】

- 通常海水以上のトリチウム濃度で平衡状態に達したヒラメを通常海水に戻すと、時間経過とともにトリチウム濃度が下がること

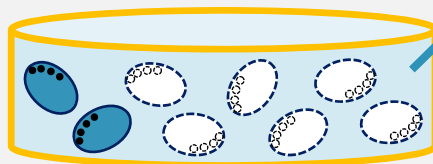
【参考】 報告済みのトリチウム濃度試験 (3 / 10)

アワビ (トリチウム濃度1500Bq/L未満) のトリチウム濃度の測定

- 2022年10月26日から実施した希釈したALPS処理水 (1500Bq/L未満) で飼育したアワビのトリチウム濃度の測定結果が得られた。
 - 測定に使ったアワビの数：取込試験48個、排出試験12個
- アワビがトリチウムを取り込み、一定期間経過後に生育環境以上の濃度にならないことを検証するため、アワビをALPS処理水中に入れてから1時間・2時間・4時間・8時間・16時間・30時間・54時間・128時間後のトリチウムの濃度を測定する【取込試験】を行った。
- その後、同一水槽のアワビを通常海水に入れてから、アワビがトリチウムを排出してトリチウム濃度が下がることを検証するため、1時間・94時間後のトリチウム濃度を測定する【排出試験】を行った。

取込試験

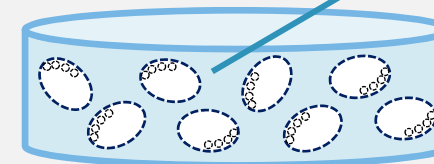
1,2,4,8,16,30,54,128
時間後にアワビを水槽から
取りだして計測



ALPS処理水の水槽
(トリチウム約1250Bq/L)

排出試験

1,94時間後にアワビを水槽
から取りだして計測



通常海水の水槽



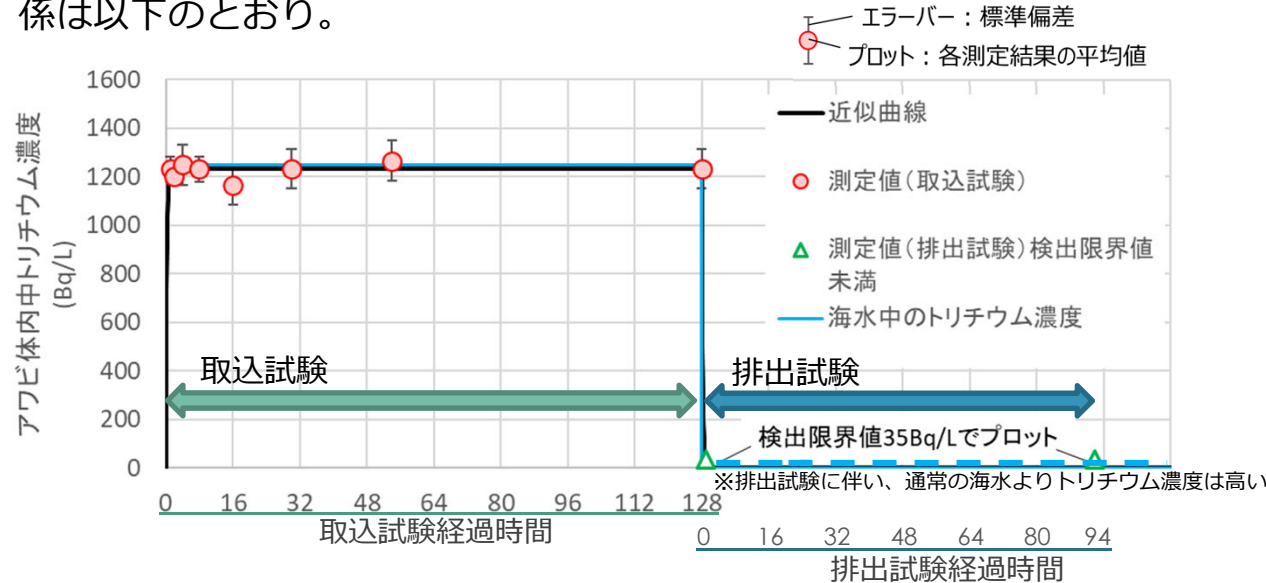
水槽
入れ替え

【参考】 報告済みのトリチウム濃度試験（4 / 10）

廃炉・汚染水・処理水対策チーム会合／事務局会議(第113回)
福島第一原子力発電所海洋生物の飼育試験に関する進捗状況（2023年4月27日）

アワビ（トリチウム濃度1500Bq/L未満）のトリチウム濃度の測定結果と考察

- いずれの試験においても、時間経過とともにトリチウム濃度の変化があった。今回得られたデータを過去の知見から得られている近似曲線の考えに照らし合わせ引いた近似曲線ならびに測定値の関係は以下のとおり。



（参考）近似曲線について：
過去の知見より、生物体内中のトリチウム濃度の変化を表す近似曲線は下記の計算式で表せると仮定した。

$$dC_A(t) = A\{-C_A(t) + C_B(t)\}$$

A：定数 t：時間

$C_A(t)$ ：海洋生物体内トリチウム濃度

$C_B(t)$ ：海水中のトリチウム濃度

- 上記のグラフから、過去の知見及びヒラメ（トリチウム濃度1500Bq/L未満）のトリチウム濃度の測定結果と同様に、以下のことが確認された。

【取込試験】

- トリチウム濃度は生育環境以上の濃度（本試験では、海水で希釈したALPS処理水中のトリチウム濃度以上の濃度）にならないこと
- トリチウム濃度は一定期間で平衡状態に達すること

【排出試験】

- 通常海水以上のトリチウム濃度で平衡状態に達したアワビを通常海水に戻すと、時間経過とともにトリチウム濃度が下がること

【参考】報告済みのトリチウム濃度試験（5 / 10）

廃炉・汚染水・処理水対策チーム会合／事務局会議(第114回)
福島第一原子力発電所海洋生物の飼育試験に関する進捗状況（2023年5月25日）

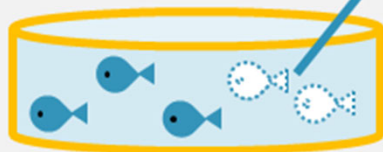
ヒラメ（トリチウム濃度30Bq/L程度）のトリチウム濃度の測定

- 2022年11月から実施した希釈したALPS処理水（30Bq/L程度）で飼育したヒラメのトリチウム濃度の測定結果が得られた。
 - 測定したヒラメの数：取込試験4尾、排出試験6尾
- ヒラメがトリチウムを取り込み、一定期間経過後に生育環境より低い濃度で平衡状態になることを検証するため、ヒラメをALPS処理水中に入れてから312時間*後のトリチウムの濃度を測定する【取込試験】を行った。
- その後、同一水槽のヒラメを通常海水に入れてから、ヒラメがトリチウムを排出してトリチウム濃度が下がることを検証するため、144時間*後のトリチウム濃度を測定する【排出試験】を行った。


※過去の知見及びヒラメ(1500Bq/L未満)の試験において、ヒラメの体内中のトリチウム濃度は、取込試験の場合、約24時間で平衡状態に達すること、排出試験の場合、約24時間で減少し安定的状態になることを確認。このため、いずれの試験において、それを考慮した24時間以上経過したところでサンプリングを実施。

取込試験

312時間後に魚を水槽から取りだして計測



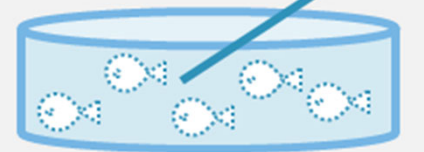
ALPS処理水の水槽
(トリチウム約36Bq/L)



水槽
入れ替え

排出試験

144時間後に魚を水槽から取りだして計測



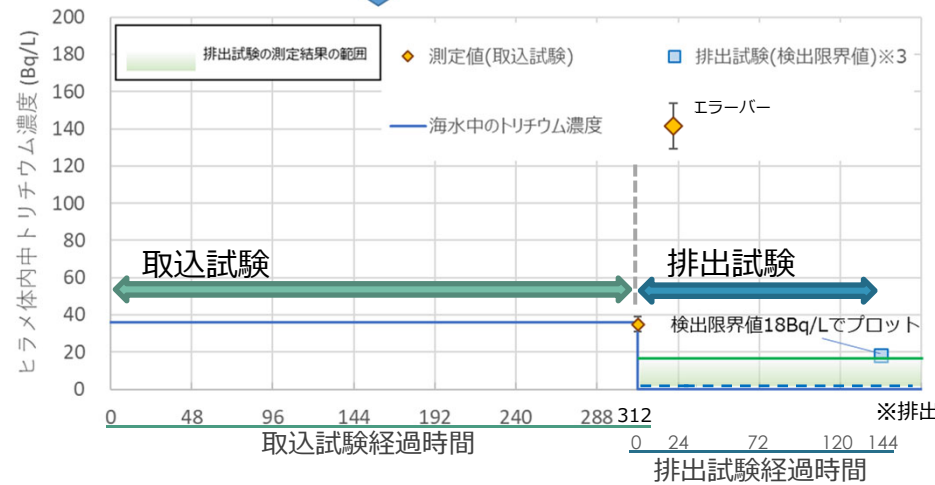
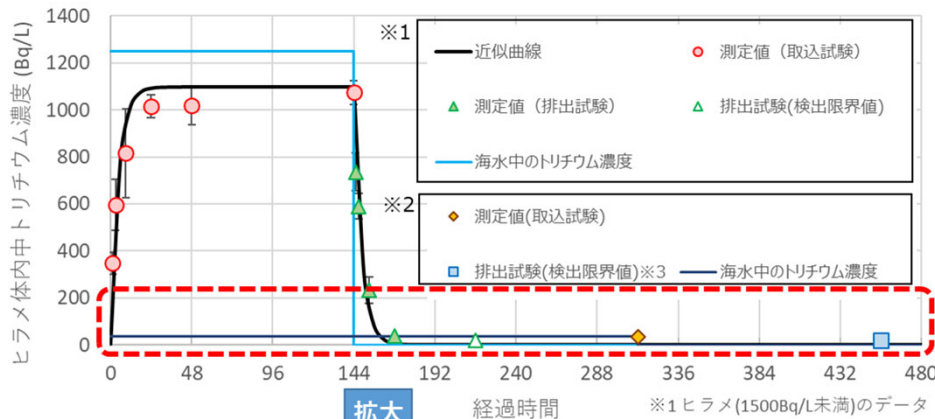
通常海水の水槽

【参考】報告済みのトリチウム濃度試験（6 / 10）

廃炉・汚染水・処理水対策チーム会合／事務局会議(第114回)
 福島第一原子力発電所海洋生物の飼育試験に関する進捗状況（2023年5月25日）

ヒラメ（トリチウム濃度30Bq/L程度）のトリチウム濃度の測定結果と考察

- 取込試験、排出試験のそれぞれの試験において、試験開始後、24時間以上*が経過した後、ヒラメ生体内のトリチウム濃度を測定した。
- その結果、それぞれの試験においてトリチウム濃度の変化があった。



- 過去の知見及びヒラメ（トリチウム濃度1500Bq/L未満）のトリチウム濃度の測定結果と同様に、以下のことが確認された。

【取込試験】

- トリチウム濃度は生育環境以上の濃度（本試験では、海水で希釈したALPS処理水中のトリチウム濃度以上の濃度）にならないこと

【排出試験】

- 通常海水以上のトリチウム濃度で平衡状態に達したヒラメを通常海水に戻すと、時間経過とともにトリチウム濃度が下がること

※「24時間以上」について

過去の知見及びヒラメ(1500Bq/L未満)の試験において、ヒラメの体内中のトリチウム濃度は、取込試験の場合、約24時間で平衡状態に達すること、排出試験の場合、約24時間で減少し安定的状態になることを確認。

このため、いずれの試験において、それを考慮した24時間以上経過したところでサンプリングを実施。

※排出試験に伴い、通常の海水よりトリチウム濃度は高い

※3 排出試験については、分析結果はすべて検出限界値未満であった。

【参考】 報告済みのトリチウム濃度試験（7 / 10）


廃炉・汚染水・処理水対策チーム会合／事務局会議(第114回)
福島第一原子力発電所海洋生物の飼育試験に関する進捗状況（2023年5月25日）

ホンダワラ（トリチウム濃度1500Bq/L未満）のトリチウム濃度の測定

- 2023年5月に実施した希釈したALPS処理水（1500Bq/L未満）で飼育したホンダワラのトリチウム濃度の測定結果が得られた。
 - 測定したホンダワラの量：約3kg
- ホンダワラがトリチウムを取り込み、一定期間経過後に生育環境より低い濃度で平衡状態になることを検証するため、ホンダワラをALPS処理水中に入れてから1時間・3時間・21時間後のトリチウムの濃度を測定する【取込試験】を行った。
- その後、同一水槽のホンダワラを通常海水に入れてから、ホンダワラがトリチウムを排出してトリチウム濃度が下がることを検証するため、1時間・4時間後のトリチウム濃度を測定する【排出試験】を行った。

取込試験


1,3,21時間後にホンダワラを水槽から取りだして計測



ALPS処理水の水槽
(トリチウム約1280Bq/L)

排出試験

1,4時間後にホンダワラを水槽から取りだして計測



通常海水の水槽



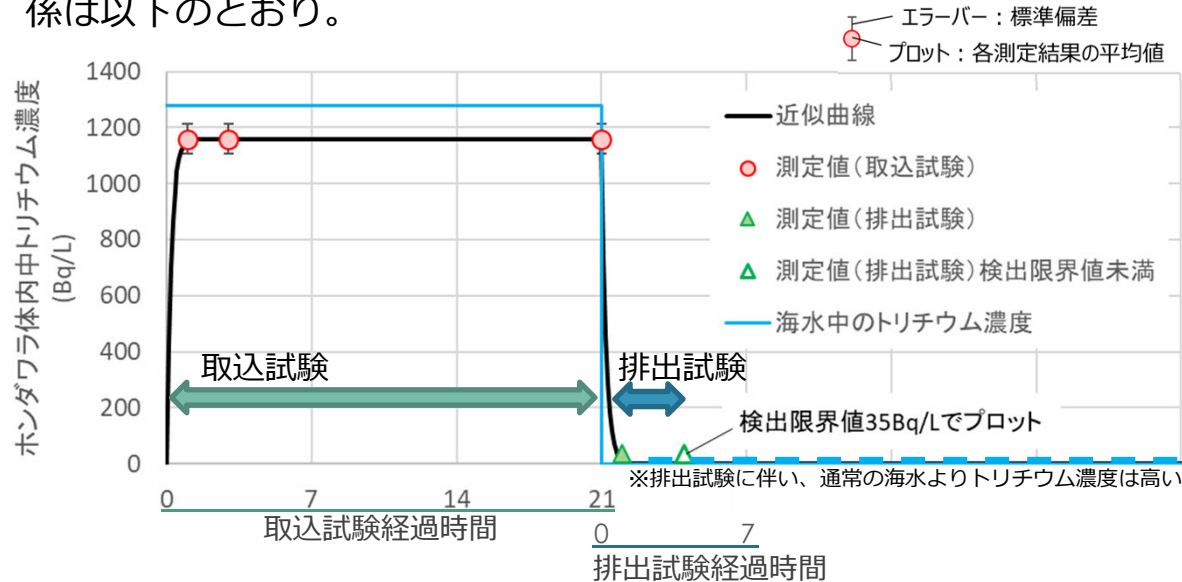
水槽
入れ替え

【参考】 報告済みのトリチウム濃度試験（8 / 10）

廃炉・汚染水・処理水対策チーム会合／事務局会議(第114回)
福島第一原子力発電所海洋生物の飼育試験に関する進捗状況（2023年5月25日）

ホンダワラ（トリチウム濃度1500Bq/L未満）のトリチウム濃度の測定結果と考察

- いずれの試験においても、時間経過とともにトリチウム濃度の変化があった。今回得られたデータを過去の知見から得られている近似曲線の考えに照らし合わせ引いた近似曲線ならびに測定値の関係は以下のとおり。



(参考) 近似曲線について：
過去の知見より、生物体内中のトリチウム濃度の変化を表す近似曲線は下記の計算式で表せると仮定した。

$$dC_A(t) = A\{-C_A(t) + C_B(t)\}$$

A：定数 t：時間

$C_A(t)$ ：海洋生物体内トリチウム濃度

$C_B(t)$ ：海水中のトリチウム濃度

- 上記のグラフから、過去の知見及びヒラメ及びアワビ（トリチウム濃度1500Bq/L未満）のトリチウム濃度の測定結果と同様に、以下のことが確認された。

【取込試験】

- トリチウム濃度は生育環境以上の濃度（本試験では、海水で希釈したALPS処理水中のトリチウム濃度以上の濃度）にならないこと
- トリチウム濃度は一定期間で平衡状態に達すること

【排出試験】

- 通常海水以上のトリチウム濃度で平衡状態に達したホンダワラを通常海水に戻すと、時間経過とともにトリチウム濃度が下がること

【参考】報告済みのトリチウム濃度試験（9 / 10）

廃炉・汚染水・処理水対策チーム会合／事務局会議(第114回)
福島第一原子力発電所海洋生物の飼育試験に関する進捗状況（2023年5月25日）

ヒラメ（トリチウム濃度1500Bq/L未満）の有機結合型トリチウム(OBT)濃度の測定

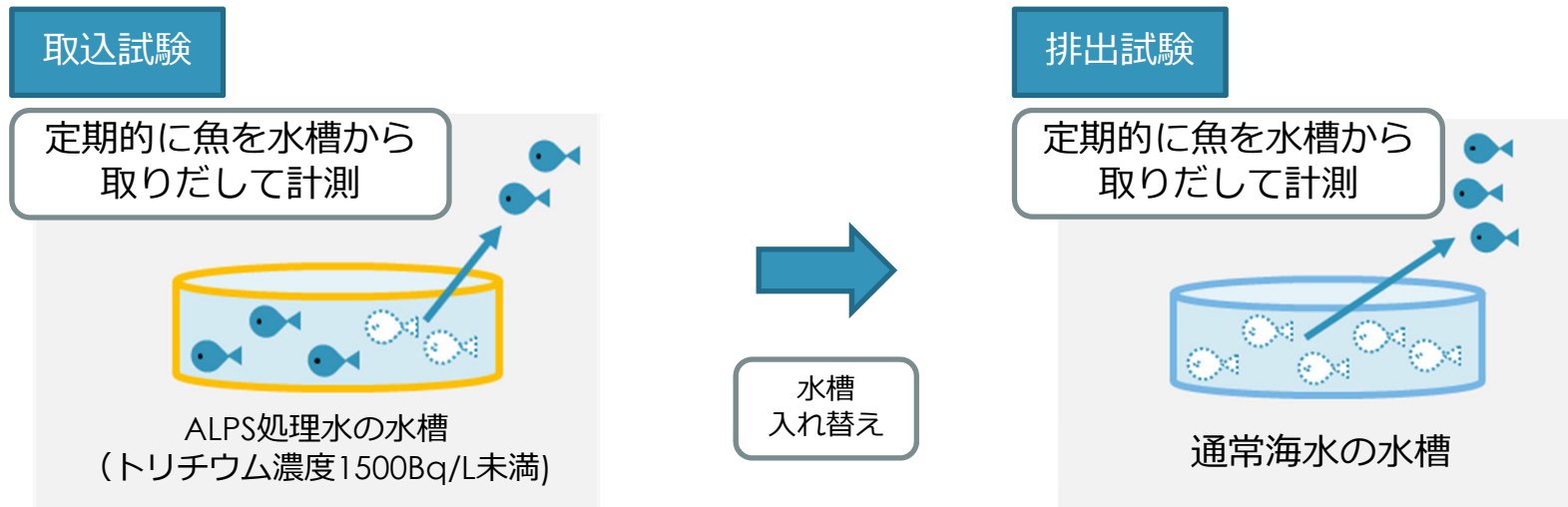
- 2022年10月からALPS処理水（1500Bq/L未満）で飼育を開始したヒラメの有機結合型トリチウム（以下、OBTという）の分析を行う。なお、OBTは、過去知見により自由水型トリチウム（以下、FWTという）同様、以下がわかっている。
 - 測定したヒラメの数：取込試験23尾

【取込試験】

- OBT濃度は生育環境以上の濃度（本試験では、海水で希釈したALPS処理水中のトリチウム濃度以上の濃度）にならないこと
- OBT濃度は一定期間※で平衡状態に達すること ※過去知見より、FWTの場合と比較し、より時間がかかることがわかっている。

【排出試験】

- 通常海水以上のOBT濃度で平衡状態に達したヒラメを通常海水に戻すと、時間経過とともにOBT濃度が下がること



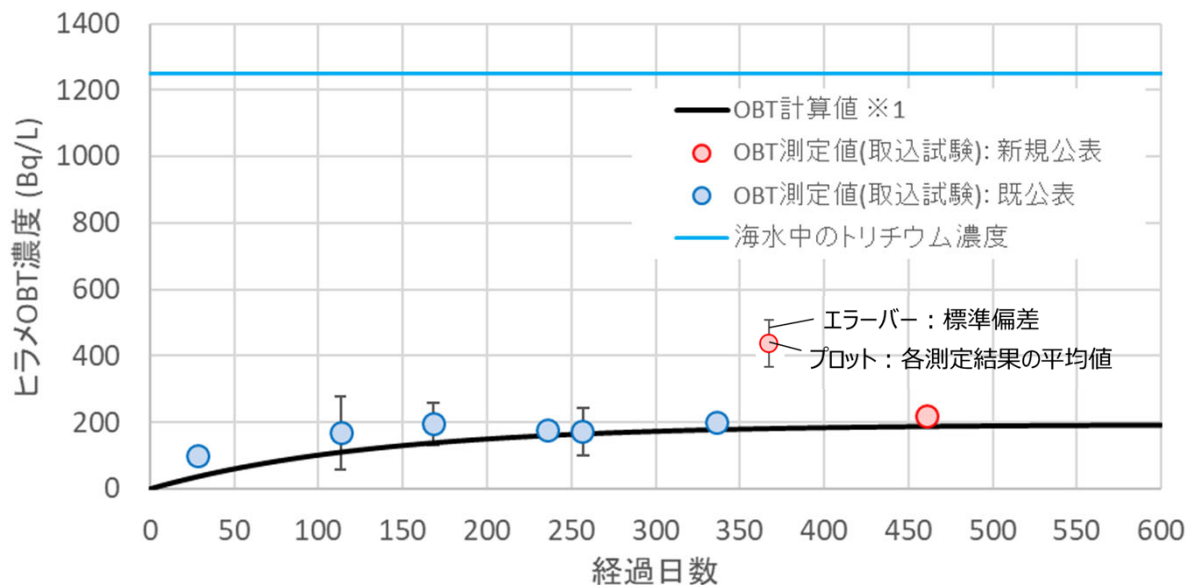
今回は、取込試験のうち、1月と3月にサンプリングを行った試料について分析を行った。引き続き取込試験を実施し、その後、排出試験を実施予定である。

【参考】 報告済みのトリチウム濃度試験（10 / 10）

廃炉・汚染水・処理水対策チーム会合／事務局会議(第124回)
 福島第一原子力発電所海洋生物の飼育試験に関する進捗状況（2024年3月28日）

ヒラメ（トリチウム濃度1500Bq/L未満）の有機結合型トリチウム(OBT)濃度の測定結果と考察

- ヒラメ(トリチウム濃度1500Bq/L未満)のOBT濃度の追加の分析を行い、既公表のOBT分析結果に追加し、反映を行った。分析の結果、下記結果が得られた。



※1 計算値について：
 過去の知見より、生物体内中の筋組織のOBT濃度の変化を表す濃度曲線は下記の計算式で表せる。
 グラフ中の計算値については、海水中のトリチウム濃度が、1250Bq/Lの場合に相当する計算値である。

$$\frac{dC_1(t)}{dt} = \left(\frac{E_1 \cdot m_0(t) \cdot C_0(t) \cdot dt + M_1 \cdot C_1(t) - C_1(t)}{E_1 \cdot m_0(t) \cdot dt + M_1} \right) / dt + k_{31} \cdot C_w - k_{13} \cdot C_1(t)$$

$E_1, M_1, k_{13}, k_{31}, C_w$: 定数 t : 時間
 $C_0(t)$: 餌料中OBT濃度(グラフ中では0で計算)
 $C_1(t)$: ヒラメ体内中(筋肉中)OBT濃度
 $m_0(t)$: 餌の単位時間水素摂取量

- 上記のグラフから、以下のことが確認された。
 - OBTの新規データについても、グラフ中の計算値の経過を辿り、過去の知見と同様の傾向を辿っていること※2
 - 平衡状態に達していると推定される。なお、既存の研究結果から予測される本飼育試験の試験条件に合わせたOBTの平衡状態における濃度と同様、海水中のトリチウム濃度の20%程度以下であること※2

※2 過去に、同様な分析結果が右記文献で報告されている。「平成26年度 排出トリチウム生物体移行総合実験調査」