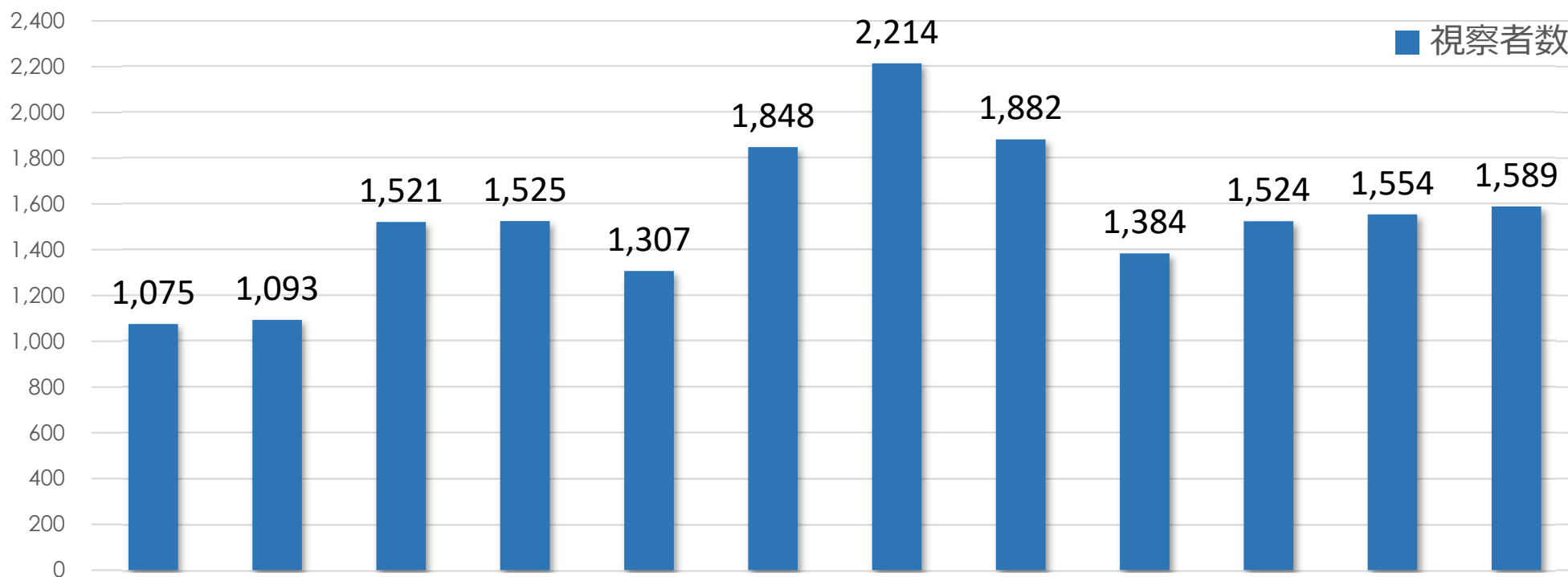
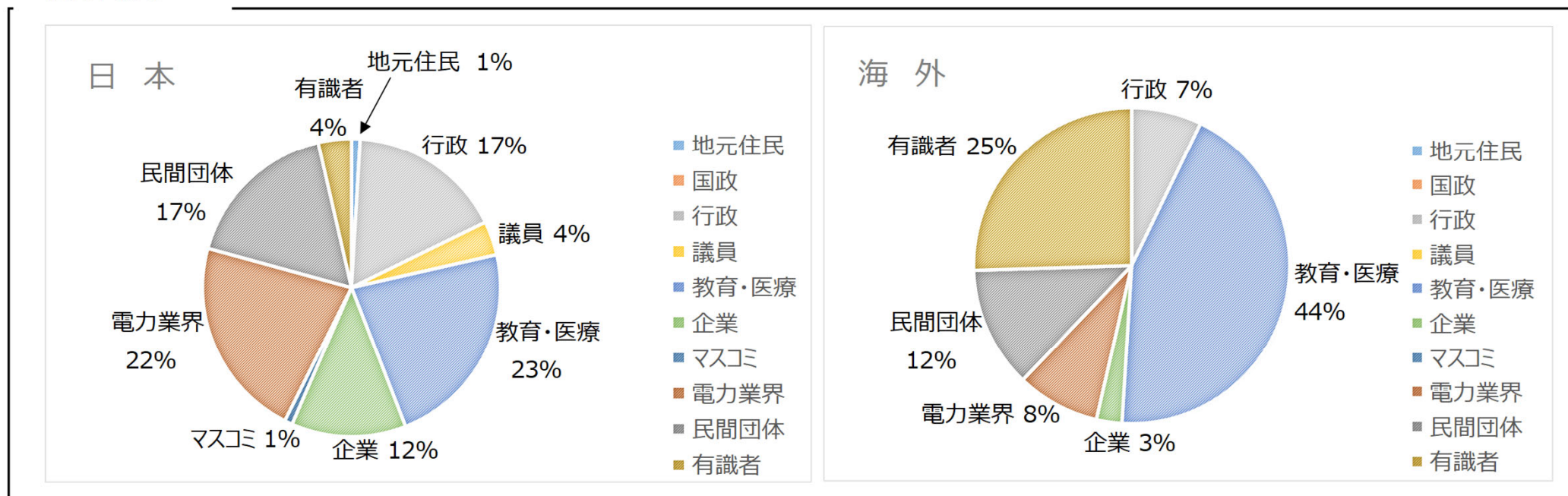


# 視察実績 (2024年3月末時点)



	4月	5月	6月	7月	8月	9月	10月	11月	12月	1月	2月	3月	年度累計
福島県内	317	311	341	379	416	703	438	458	253	410	413	301	4,740
福島県外	653	644	1,065	969	755	1,097	1,669	1,343	1,104	1,089	1,042	1,135	12,565
海外	<b>105</b>	<b>138</b>	<b>115</b>	<b>177</b>	<b>136</b>	<b>48</b>	<b>107</b>	<b>81</b>	<b>27</b>	<b>25</b>	<b>99</b>	<b>153</b>	<b>1,211</b>
計	1,075	1,093	1,521	1,525	1,307	1,848	2,214	1,882	1,384	1,524	1,554	1,589	18,516

(3月内訳)

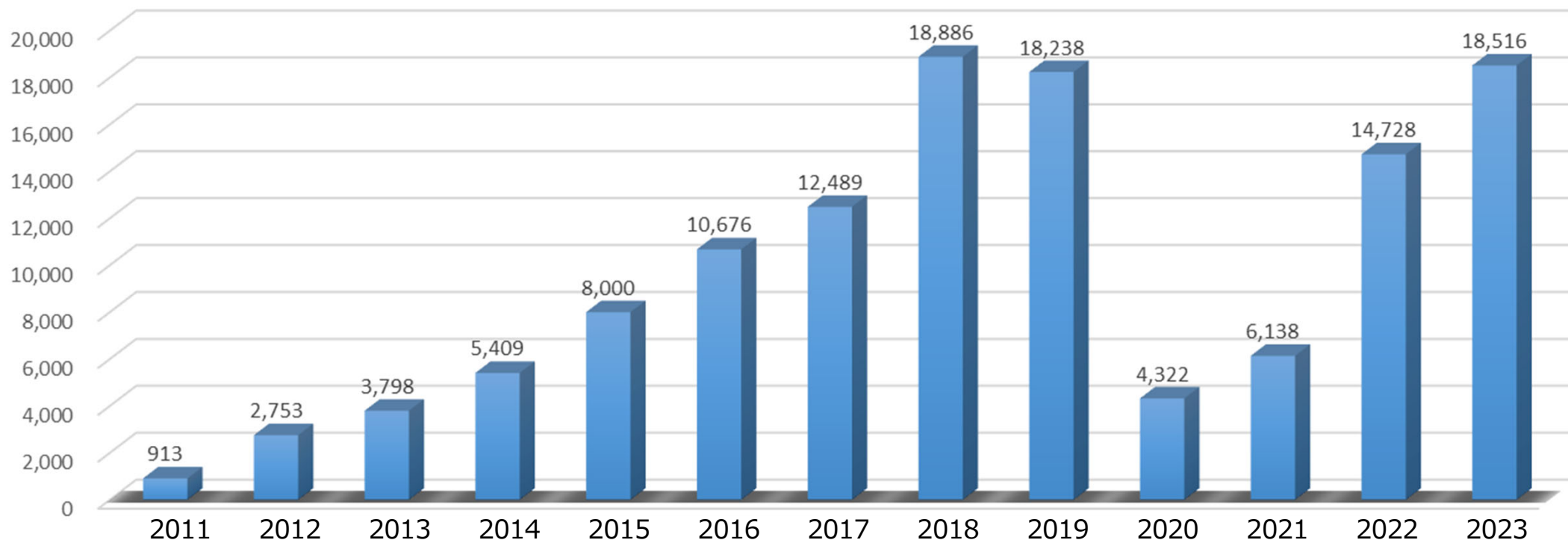


3月	視察者の声
県内：電力業界	まだまだ現場は震災の影響が色濃く残っていて驚きました。大変だと思いますが、一步一步確実に安全に廃炉を進めていただければと思います。
県内：教育・医療	放射性物質に注意を払いながられきの除去を行っている点から、とても難易度の高いことを行っているのだなと感じました。現地で、窓の飛び散った建物を見ることにより、事故の大きさを実感することができました。
県外：民間団体	処理水の海洋放出を加速し、タンク放置数の削減、廃炉作業の加速につなげて欲しい。
県外：教育・医療	実際に現場を見ることで、当時の悲惨さを知ることができ、興味深い体験をすることができました。原発の当事者である方たちが直々に説明をくださったおかげで、事故の重々しさが伝わりました。
海外：企業	安全が重要ということを忘れないためにこのような視察の機会は重要。 1Fでは過去の事故に対してその処理をしていく、ある意味、気を引き締めて作業していくという印象を持った。

# 視察実績 (2011~2023年度)



■ 視察者数



福島 県内	-	-	-	1,024	1,905	2,886	3,274	3,945	3,757	1,289	1,684	3,926	4,740
福島 県外	-	-	-	3,691	5,225	6,922	8,425	13,514	13,204	2,929	4,307	9,745	12,565
<b>海外</b>	<b>-</b>	<b>-</b>	<b>-</b>	<b>694</b>	<b>870</b>	<b>868</b>	<b>790</b>	<b>1,427</b>	<b>1,277</b>	<b>104</b>	<b>147</b>	<b>1,057</b>	<b>1,211</b>
計	913	2,753	3,798	5,409	8,000	10,676	12,489	18,886	18,238	4,322	6,138	14,728	18,516