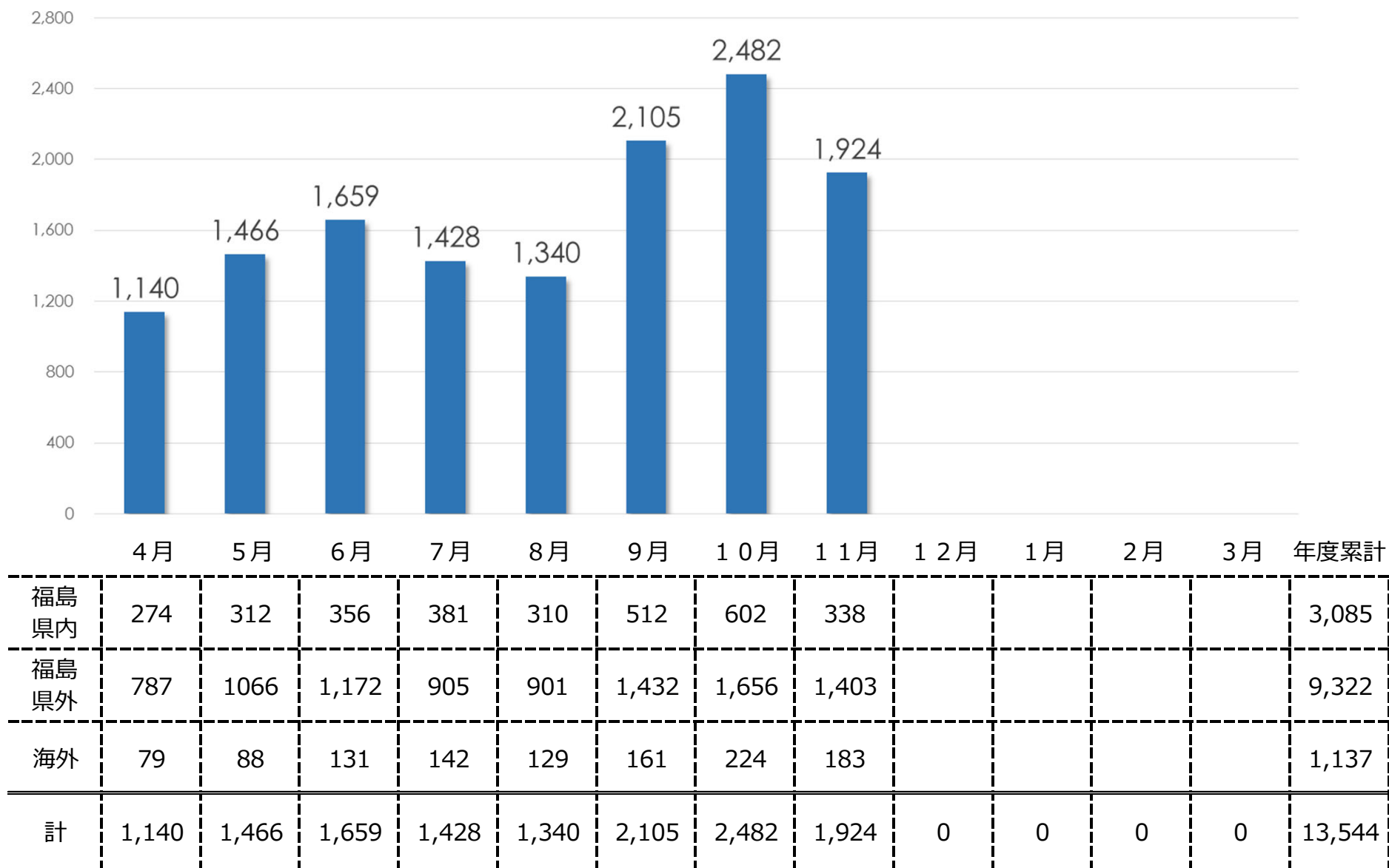
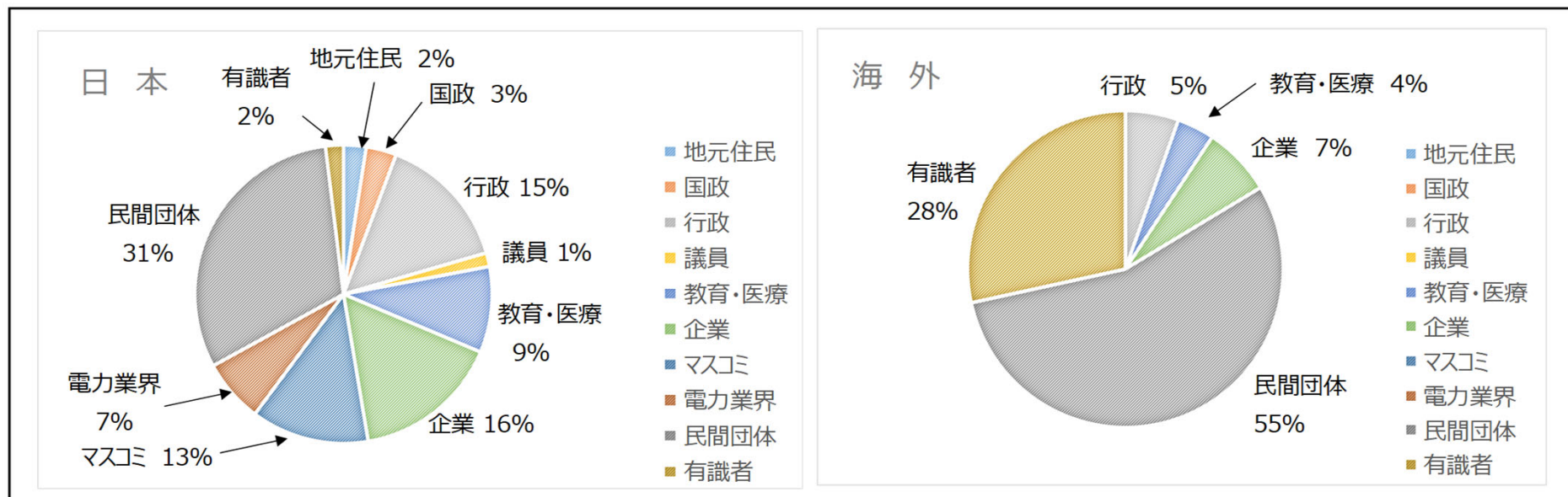


視察実績（2025年11月末時点）



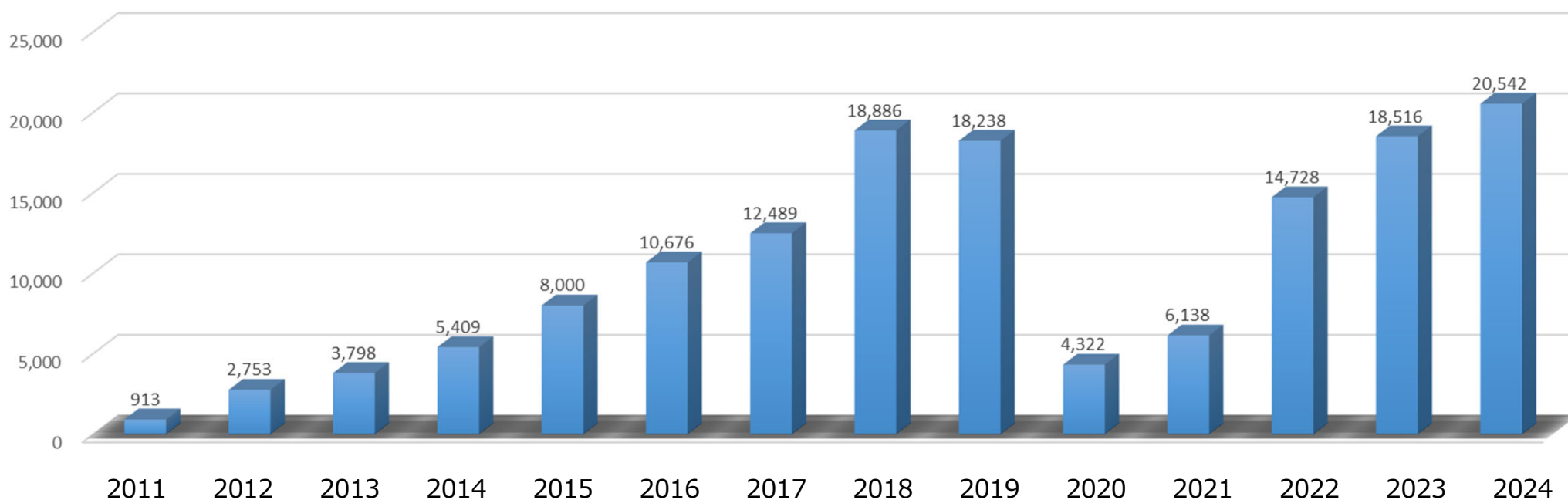


11月	視察者の声
県内：民間団体	福島に住んでいるため、地震当時現場で働いていた多くの地元の方々の話(当人じゃなくても)が少し入っていると尚、共感、関心にふれると思った。
県外：民間団体	コロナ前に来訪したため作業の進み具合に驚きました。
県内：教育・医療	放出は仕方のない事だと思っていた(物理的に)話を聞いて安全対策をきちんとされていると思った。
県外：民間団体	海外では色々と言われていたが、今回の視察での説明で改めて日本の主張の正当性が理解できた。
海外：有識者	韓国国内では福島第1発電所に対して、まだ不信感が根強く残っているが、今回の視察を通して福島第1発電所に対して理解が深まった。

視察実績（2011～2024年度）



■ 視察者数



	2011	2012	2013	2014	2015	2016	2017	2018	2019	2020	2021	2022	2023	2024
福島県内	—	—	—	1,024	1,905	2,886	3,274	3,945	3,757	1,289	1,684	3,926	4,740	4,717
福島県外	—	—	—	3,691	5,225	6,922	8,425	13,514	13,204	2,929	4,307	9,745	12,565	14,186
海外	—	—	—	694	870	868	790	1,427	1,277	104	147	1,057	1,211	1,639
計	913	2,753	3,798	5,409	8,000	10,676	12,489	18,886	18,238	4,322	6,138	14,728	18,516	20,542