

Fixed point Monitoring Status by Temporary Monitoring Post at Fukushima Daiichi Nuclear Power Station

Date	Radiation Dose Rate ( $\mu$ Sv/h) At the Main Buiding	Radiation Dose Rate ( $\mu$ Sv/h) At the Main Gate	Radiation Dose Rate ( $\mu$ Sv/h) At the West Gate
2016/1/7 0:00	77	3	2
2016/1/7 0:30	77	3	2
2016/1/7 1:00	77	3	2
2016/1/7 1:30	77	3	2
2016/1/7 2:00	77	3	2
2016/1/7 2:30	77	3	2
2016/1/7 3:00	77	3	2
2016/1/7 3:30	77	3	2
2016/1/7 4:00	77	3	2
2016/1/7 4:30	77	3	2
2016/1/7 5:00	77	3	2
2016/1/7 5:30	77	3	2
2016/1/7 6:00	77	3	2
2016/1/7 6:30	77	3	2
2016/1/7 7:00	77	3	2
2016/1/7 7:30	77	3	2
2016/1/7 8:00	77	3	2
2016/1/7 8:30	77	3	2
2016/1/7 9:00	77	3	2
2016/1/7 9:30	77	3	2
2016/1/7 10:00	77	3	2
2016/1/7 10:30	77	3	2
2016/1/7 11:00	77	3	2
2016/1/7 11:30	77	3	2
2016/1/7 12:00	77	3	2
2016/1/7 12:30	76	3	2
2016/1/7 13:00	77	3	2
2016/1/7 13:30	76	3	2
2016/1/7 14:00	76	3	2
2016/1/7 14:30	76	3	2
2016/1/7 15:00	76	3	2
2016/1/7 15:30	76	3	2
2016/1/7 16:00	76	3	2
2016/1/7 16:30	76	3	2
2016/1/7 17:00	76	3	2
2016/1/7 17:30	76	3	2
2016/1/7 18:00	76	3	2
2016/1/7 18:30	76	3	2
2016/1/7 19:00	76	3	2
2016/1/7 19:30	76	3	2
2016/1/7 20:00	76	3	2
2016/1/7 20:30	77	3	2
2016/1/7 21:00	77	3	2
2016/1/7 21:30	77	3	2
2016/1/7 22:00	77	3	2
2016/1/7 22:30	77	3	2
2016/1/7 23:00	77	3	2
2016/1/7 23:30	78	3	2

福島第一原子力発電所 モニタリングポスト空間線量率

単位:  $\mu\text{Sv/h}$

単位:  $\text{m/s}$

日時	MP								スタック		感雨
	MP-1	MP-2	MP-3	MP-4	MP-5	MP-6	MP-7	MP-8	風向	風速	
2016/1/7 8:00	1.703	2.692	3.120	2.935	2.678	0.743	1.537	1.460	北西	4.9	無
2016/1/7 8:10	1.707	2.693	3.122	2.933	2.680	0.745	1.535	1.458	北西	5.2	無
2016/1/7 8:20	1.702	2.693	3.125	2.932	2.679	0.741	1.535	1.458	北西	6.3	無
2016/1/7 8:30	1.702	2.697	3.125	2.935	2.681	0.742	1.535	1.458	北西	6.7	無
2016/1/7 8:40	1.707	2.692	3.130	2.937	2.681	0.744	1.535	1.462	西北西	5.6	無
2016/1/7 8:50	1.708	2.695	3.130	2.938	2.679	0.745	1.538	1.462	西北西	6.2	無
2016/1/7 9:00	1.705	2.695	3.128	2.938	2.683	0.745	1.535	1.458	西北西	6.0	無
2016/1/7 9:10	1.703	2.695	3.127	2.940	2.681	0.743	1.535	1.462	西北西	5.5	無
2016/1/7 9:20	1.705	2.698	3.128	2.938	2.682	0.744	1.537	1.460	北西	3.5	無
2016/1/7 9:30	1.707	2.697	3.127	2.942	2.681	0.746	1.537	1.462	北西	4.0	無
2016/1/7 9:40	1.708	2.697	3.128	2.937	2.683	0.743	1.537	1.460	西北西	2.3	無
2016/1/7 9:50	1.705	2.697	3.122	2.943	2.679	0.743	1.535	1.460	西北西	2.3	無
2016/1/7 10:00	1.707	2.695	3.115	2.935	2.680	0.743	1.538	1.460	北西	3.8	無
2016/1/7 10:10	1.705	2.693	3.127	2.918	2.684	0.745	1.535	1.462	北西	5.0	無
2016/1/7 10:20	1.707	2.697	3.128	2.932	2.684	0.743	1.535	1.462	西北西	6.5	無
2016/1/7 10:30	1.708	2.690	3.128	2.937	2.681	0.743	1.535	1.463	北西	8.9	無
2016/1/7 10:40	1.707	2.687	3.125	2.938	2.683	0.741	1.533	1.460	北西	7.8	無
2016/1/7 10:50	1.708	2.688	3.122	2.942	2.682	0.743	1.537	1.462	西北西	6.7	無
2016/1/7 11:00	1.712	2.690	3.117	2.942	2.685	0.743	1.537	1.462	北西	8.0	無
2016/1/7 11:10	1.707	2.687	2.893*	2.942	2.685	0.744	1.535	1.463	北西	8.7	無
2016/1/7 11:20	1.702	2.685	2.895*	2.943	2.685	0.744	1.535	1.460	北西	10.0	無
2016/1/7 11:30	1.705	2.683	2.896*	2.942	2.684	0.744	1.537	1.463	北西	7.8	無
2016/1/7 11:40	1.707	2.685	2.893*	2.942	2.684	0.744	1.535	1.462	北西	7.7	無
2016/1/7 11:50	1.708	2.690	2.917*	2.942	2.688	0.743	1.535	1.460	北西	6.8	無
2016/1/7 12:00	1.707	2.688	2.915*	2.937	2.684	0.745	1.533	1.460	北西	7.5	無
2016/1/7 12:10	1.705	2.685	2.919*	2.938	2.687	0.744	1.535	1.460	北西	6.5	無
2016/1/7 12:20	1.707	2.687	2.918*	2.942	2.690	0.742	1.537	1.462	北西	5.7	無
2016/1/7 12:30	1.705	2.690	2.920*	2.940	2.686	0.742	1.533	1.463	北西	7.9	無
2016/1/7 12:40	1.707	2.687	2.918*	2.938	2.689	0.744	1.535	1.467	北北西	7.8	無
2016/1/7 12:50	1.708	2.685	2.923*	2.943	2.690	0.743	1.533	1.462	北西	8.6	無
2016/1/7 13:00	1.712	2.687	2.931*	2.942	2.688	0.743	1.535	1.463	北北西	8.8	無
2016/1/7 13:10	1.710	2.688	2.942*	2.943	2.683	0.744	1.535	1.460	北北西	7.4	無
2016/1/7 13:20	1.708	2.693	2.931*	2.942	2.687	0.743	1.537	1.460	北	6.9	無
2016/1/7 13:30	1.710	2.700	2.909*	2.940	2.686	0.743	1.537	1.462	北北西	8.5	無
2016/1/7 13:40	1.705	2.702	2.899*	2.942	2.687	0.743	1.537	1.462	北北西	8.6	無
2016/1/7 13:50	1.707	2.700	2.891*	2.942	2.687	0.743	1.537	1.463	北北西	8.1	無
2016/1/7 14:00	1.707	2.697	2.793*	2.943	2.686	0.745	1.540	1.462	北北西	7.9	無

日時	MP								スタック		感雨
	MP-1	MP-2	MP-3	MP-4	MP-5	MP-6	MP-7	MP-8	風向	風速	
2016/1/7 14:10	1.708	2.697	2.811*	2.940	2.690	0.744	1.538	1.460	北北西	7.4	無
2016/1/7 14:20	1.707	2.698	2.810*	2.940	2.685	0.743	1.537	1.460	北北西	7.2	無
2016/1/7 14:30	1.708	2.700	2.818*	2.943	2.680	0.744	1.538	1.460	北北西	7.3	無
2016/1/7 14:40	1.707	2.698	2.824*	2.942	2.688	0.744	1.537	1.460	北北西	9.5	無
2016/1/7 14:50	1.705	2.697	2.822*	2.942	2.692	0.745	1.537	1.458	北北西	7.8	無
2016/1/7 15:00	1.710	2.703	2.808*	2.943	2.690	0.744	1.535	1.463	北北西	8.7	無
2016/1/7 15:10	1.708	2.698	2.815*	2.943	2.691	0.744	1.537	1.462	北北西	10.1	無
2016/1/7 15:20	1.705	2.697	2.823*	2.943	2.691	0.744	1.537	1.460	北北西	9.2	無
2016/1/7 15:30	1.707	2.700	2.812*	2.942	2.689	0.743	1.535	1.460	北西	8.0	無
2016/1/7 15:40	1.703	2.702	2.807*	2.940	2.689	0.744	1.533	1.457	北西	7.5	無
2016/1/7 15:50	1.708	2.702	2.797*	2.942	2.686	0.744	1.537	1.462	北西	8.6	無
2016/1/7 16:00	1.707	2.698	2.797*	2.940	2.688	0.745	1.533	1.460	北西	6.9	無
2016/1/7 16:10	1.705	2.698	2.808*	2.938	2.689	0.744	1.535	1.462	北北西	7.5	無
2016/1/7 16:20	1.702	2.692	2.815*	2.942	2.688	0.744	1.535	1.462	北西	8.8	無
2016/1/7 16:30	1.700	2.693	2.813*	2.942	2.688	0.744	1.537	1.460	北北西	9.3	無
2016/1/7 16:40	1.703	2.697	2.813*	2.942	2.690	0.744	1.535	1.460	北西	8.9	無
2016/1/7 16:50	1.707	2.698	2.809*	2.945	2.687	0.744	1.535	1.457	北西	6.8	無
2016/1/7 17:00	1.705	2.700	2.782*	2.942	2.685	0.744	1.535	1.460	北西	6.0	無
2016/1/7 17:10	1.705	2.698	2.786*	2.938	2.687	0.744	1.535	1.458	北西	7.5	無
2016/1/7 17:20	1.703	2.697	2.830*	2.935	2.690	0.744	1.533	1.462	北西	7.4	無
2016/1/7 17:30	1.702	2.698	2.873*	2.937	2.686	0.744	1.538	1.460	北西	7.0	無
2016/1/7 17:40	1.703	2.698	2.876*	2.940	2.688	0.745	1.535	1.458	北西	9.3	無
2016/1/7 17:50	1.703	2.698	2.877*	2.935	2.685	0.743	1.535	1.457	北西	10.9	無
2016/1/7 18:00	1.703	2.697	2.879*	2.938	2.686	0.744	1.537	1.460	西北西	10.1	無
2016/1/7 18:10	1.703	2.697	2.883*	2.940	2.683	0.745	1.535	1.458	西	8.9	無
2016/1/7 18:20	1.700	2.693	2.876*	2.938	2.683	0.745	1.533	1.460	西	10.5	無
2016/1/7 18:30	1.703	2.695	2.879*	2.937	2.684	0.744	1.537	1.458	西	7.9	無
2016/1/7 18:40	1.703	2.697	2.881*	2.938	2.689	0.747	1.532	1.460	西北西	6.4	無
2016/1/7 18:50	1.705	2.698	2.884*	2.940	2.686	0.744	1.533	1.460	西北西	8.0	無
2016/1/7 19:00	1.705	2.697	2.882*	2.943	2.686	0.744	1.532	1.458	西北西	8.2	無
2016/1/7 19:10	1.707	2.693	2.883*	2.942	2.687	0.743	1.533	1.462	西北西	6.8	無
2016/1/7 19:20	1.702	2.695	2.879*	2.942	2.685	0.744	1.535	1.457	西北西	5.7	無
2016/1/7 19:30	1.702	2.695	2.876*	2.940	2.688	0.744	1.535	1.458	西北西	5.8	無
2016/1/7 19:40	1.700	2.690	2.882*	2.940	2.685	0.743	1.535	1.458	西北西	5.9	無
2016/1/7 19:50	1.702	2.693	2.885*	2.942	2.682	0.745	1.533	1.460	西北西	5.6	無
2016/1/7 20:00	1.702	2.693	2.880*	2.940	2.682	0.743	1.533	1.460	西北西	6.5	無

日時	MP								スタック		感雨
	MP-1	MP-2	MP-3	MP-4	MP-5	MP-6	MP-7	MP-8	風向	風速	
2016/1/7 20:10	1.702	2.697	2.877*	2.938	2.681	0.743	1.533	1.458	西北西	5.1	無
2016/1/7 20:20	1.700	2.695	2.876*	2.937	2.683	0.744	1.533	1.457	西北西	4.7	無
2016/1/7 20:30	1.702	2.692	2.871*	2.940	2.683	0.746	1.533	1.460	北西	4.2	無
2016/1/7 20:40	1.702	2.693	2.868*	2.940	2.680	0.745	1.533	1.458	北西	3.1	無
2016/1/7 20:50	1.700	2.693	2.870*	2.937	2.679	0.745	1.530	1.457	西北西	2.3	無
2016/1/7 21:00	1.702	2.693	2.864*	2.935	2.681	0.742	1.532	1.458	西北西	2.6	無
2016/1/7 21:10	1.702	2.692	2.857*	2.938	2.682	0.745	1.533	1.457	西北西	2.5	無
2016/1/7 21:20	1.698	2.688	2.860*	2.937	2.677	0.743	1.530	1.458	北西	2.5	無
2016/1/7 21:30	1.702	2.690	2.863*	2.937	2.680	0.744	1.530	1.457	西北西	2.3	無
2016/1/7 21:40	1.702	2.690	2.858*	2.932	2.683	0.743	1.532	1.458	西北西	3.1	無
2016/1/7 21:50	1.702	2.693	2.858*	2.935	2.677	0.742	1.533	1.455	西北西	2.9	無
2016/1/7 22:00	1.697	2.690	2.857*	2.937	2.681	0.743	1.532	1.455	西	3.4	無
2016/1/7 22:10	1.697	2.688	2.856*	2.933	2.680	0.744	1.530	1.455	西南西	3.6	無
2016/1/7 22:20	1.695	2.688	2.861*	2.933	2.679	0.743	1.530	1.455	西南西	3.5	無
2016/1/7 22:30	1.698	2.690	2.855*	2.935	2.679	0.744	1.532	1.455	西	4.3	無
2016/1/7 22:40	1.698	2.690	2.853*	2.933	2.681	0.743	1.530	1.455	西北西	3.2	無
2016/1/7 22:50	1.695	2.690	2.860*	2.932	2.678	0.744	1.532	1.455	西北西	2.0	無
2016/1/7 23:00	1.698	2.690	2.867*	2.930	2.677	0.742	1.528	1.455	西	3.1	無
2016/1/7 23:10	1.697	2.690	2.867*	2.932	2.678	0.744	1.527	1.458	西	3.3	無
2016/1/7 23:20	1.698	2.687	2.866*	2.932	2.677	0.743	1.528	1.457	西南西	2.5	無
2016/1/7 23:30	1.693	2.687	2.862*	2.932	2.677	0.742	1.530	1.458	西南西	3.5	無
2016/1/7 23:40	1.695	2.683	2.860*	2.928	2.680	0.744	1.532	1.457	西南西	4.3	無
2016/1/7 23:50	1.693	2.685	2.860*	2.932	2.678	0.743	1.532	1.457	西南西	5.5	無
2016/1/8 0:00	1.697	2.687	2.860*	2.935	2.679	0.741	1.532	1.458	西南西	4.3	無
2016/1/8 0:10	1.702	2.688	2.862*	2.933	2.678	0.743	1.532	1.457	西	2.8	無
2016/1/8 0:20	1.698	2.690	2.860*	2.933	2.676	0.742	1.530	1.458	西北西	3.2	無
2016/1/8 0:30	1.698	2.688	2.866*	2.932	2.678	0.742	1.530	1.458	北西	2.6	無
2016/1/8 0:40	1.698	2.688	2.866*	2.933	2.675	0.741	1.533	1.458	北西	2.8	無
2016/1/8 0:50	1.698	2.687	2.868*	2.933	2.675	0.743	1.530	1.460	北西	2.8	無
2016/1/8 1:00	1.697	2.687	2.861*	2.930	2.679	0.740	1.533	1.458	北西	4.0	無
2016/1/8 1:10	1.698	2.692	2.864*	2.927	2.675	0.743	1.530	1.458	北北西	3.7	無
2016/1/8 1:20	1.700	2.690	2.866*	2.933	2.674	0.741	1.532	1.458	北北西	4.1	無
2016/1/8 1:30	1.702	2.690	2.866*	2.933	2.672	0.742	1.528	1.458	北北西	3.3	無
2016/1/8 1:40	1.700	2.690	2.865*	2.933	2.676	0.741	1.528	1.457	北北西	3.9	無
2016/1/8 1:50	1.700	2.688	2.864*	2.933	2.676	0.741	1.532	1.455	北西	3.4	無
2016/1/8 2:00	1.698	2.690	2.868*	2.930	2.677	0.743	1.532	1.458	西北西	3.7	無

日時	MP								スタック		感雨
	MP-1	MP-2	MP-3	MP-4	MP-5	MP-6	MP-7	MP-8	風向	風速	
2016/1/8 2:10	1.700	2.692	2.871*	2.930	2.676	0.741	1.532	1.455	北西	3.6	無
2016/1/8 2:20	1.698	2.688	2.868*	2.933	2.674	0.742	1.532	1.458	西北西	5.9	無
2016/1/8 2:30	1.695	2.688	2.865*	2.932	2.676	0.741	1.532	1.457	西北西	5.2	無
2016/1/8 2:40	1.698	2.690	2.866*	2.933	2.676	0.743	1.532	1.460	西北西	6.2	無
2016/1/8 2:50	1.700	2.688	2.870*	2.933	2.672	0.741	1.532	1.458	西北西	6.4	無
2016/1/8 3:00	1.700	2.688	2.872*	2.933	2.675	0.743	1.533	1.457	西北西	6.9	無
2016/1/8 3:10	1.695	2.688	2.875*	2.938	2.672	0.743	1.530	1.457	北西	7.3	無
2016/1/8 3:20	1.700	2.690	2.876*	2.938	2.674	0.741	1.533	1.458	西北西	8.4	無
2016/1/8 3:30	1.700	2.690	2.872*	2.932	2.678	0.742	1.533	1.460	北西	9.2	無
2016/1/8 3:40	1.700	2.688	2.861*	2.935	2.675	0.744	1.533	1.460	北西	11.1	無
2016/1/8 3:50	1.700	2.690	2.863*	2.937	2.677	0.743	1.532	1.460	北西	13.1	無
2016/1/8 4:00	1.702	2.690	2.868*	2.937	2.677	0.744	1.532	1.462	北西	13.9	無
2016/1/8 4:10	1.702	2.688	2.868*	2.935	2.678	0.742	1.533	1.458	北西	13.9	無
2016/1/8 4:20	1.698	2.690	2.872*	2.935	2.679	0.745	1.533	1.458	北西	10.7	無
2016/1/8 4:30	1.700	2.688	2.867*	2.937	2.678	0.741	1.532	1.458	北西	11.0	無
2016/1/8 4:40	1.698	2.688	2.862*	2.935	2.677	0.742	1.532	1.458	北西	10.1	無
2016/1/8 4:50	1.700	2.688	2.867*	2.937	2.677	0.739	1.532	1.462	北西	7.9	無
2016/1/8 5:00	1.702	2.690	2.865*	2.940	2.679	0.741	1.530	1.457	北西	7.8	無
2016/1/8 5:10	1.698	2.688	2.862*	2.935	2.672	0.741	1.530	1.457	西北西	7.0	無
2016/1/8 5:20	1.695	2.688	2.864*	2.935	2.676	0.741	1.532	1.457	西北西	6.3	無
2016/1/8 5:30	1.698	2.688	2.862*	2.933	2.675	0.740	1.532	1.458	北西	5.2	無
2016/1/8 5:40	1.702	2.690	2.859*	2.935	2.676	0.738	1.530	1.458	西	2.3	無
2016/1/8 5:50	1.698	2.688	2.856*	2.933	2.681	0.736	1.530	1.458	西南西	2.5	無
2016/1/8 6:00	1.702	2.692	2.865*	2.933	2.675	0.736	1.530	1.455	南	1.4	無
2016/1/8 6:10	1.698	2.690	2.859*	2.932	2.670	0.736	1.528	1.458	南	2.6	無
2016/1/8 6:20	1.698	2.687	2.855*	2.932	2.675	0.736	1.530	1.458	南	0.6	無
2016/1/8 6:30	1.698	2.685	2.857*	2.932	2.673	0.736	1.528	1.458	南南東	1.7	無
2016/1/8 6:40	1.697	2.687	2.852*	2.930	2.674	0.739	1.532	1.457	南	1.7	無
2016/1/8 6:50	1.697	2.683	2.862*	2.933	2.671	0.737	1.530	1.457	南	1.1	無
2016/1/8 7:00	1.698	2.683	2.868*	2.928	2.673	0.738	1.532	1.455	南南西	1.5	無
2016/1/8 7:10	1.698	2.688	2.868*	2.933	2.673	0.738	1.528	1.457	南南西	0.8	無
2016/1/8 7:20	1.700	2.683	2.867*	2.933	2.669	0.736	1.528	1.457	西南西	1.4	無
2016/1/8 7:30	1.700	2.683	2.870*	2.932	2.674	0.737	1.528	1.457	西	1.1	無
2016/1/8 7:40	1.700	2.685	2.868*	2.930	2.673	0.739	1.528	1.457	西北西	0.6	無
2016/1/8 7:50	1.700	2.685	2.867*	2.932	2.671	0.737	1.530	1.460	北北東	0.6	無
2016/1/8 8:00	1.698	2.683	2.874*	2.928	2.673	0.740	1.530	1.458	東北東	0.9	無

風速が0.5m/s未満の場合「CALM」(静穏)、この時の風向を「-」と表記する。

\* 1/7 11:10~ MP-3取替に伴う代替測定。

**Monitoring data by a monitoring car\* at Fukushima Daiichi Nuclear Power Station ( $\mu$  Sv/h)**

\* The data from monitoring car may deficit as the vehicle may change monitoring point.

\*About the direction of the wind and the wind velocity,we are measuring with the weather observation meter of the 10m higher.

\*"-": the wind velocity/"CALM":the wind direction is below 0.5m/s.



Measuring Point	Measurement Date	$\gamma$ Ray	Neutron Ray	Weather	Wind Direction	Wind Velocity (m/s)
West Gate	2016/1/7 0:00	1.2	<0.01	Cloudy	WNW	2.0
West Gate	2016/1/7 0:10	1.2	<0.01	Cloudy	WNW	1.1
West Gate	2016/1/7 0:20	1.2	<0.01	Cloudy	W	0.8
West Gate	2016/1/7 0:30	1.2	<0.01	Cloudy	W	1.1
West Gate	2016/1/7 0:40	1.2	<0.01	Cloudy	W	1.2
West Gate	2016/1/7 0:50	1.2	<0.01	Cloudy	W	1.1
West Gate	2016/1/7 1:00	1.2	<0.01	Cloudy	W	0.9
West Gate	2016/1/7 1:10	1.2	<0.01	Cloudy	WNW	1.2
West Gate	2016/1/7 1:20	1.2	<0.01	Cloudy	WNW	1.5
West Gate	2016/1/7 1:30	1.2	<0.01	Cloudy	WNW	2.1
West Gate	2016/1/7 1:40	1.2	<0.01	Cloudy	NW	2.6
West Gate	2016/1/7 1:50	1.2	<0.01	Cloudy	NW	2.9
West Gate	2016/1/7 2:00	1.2	<0.01	Cloudy	NW	2.4
West Gate	2016/1/7 2:10	1.2	<0.01	Cloudy	NNW	2.3
West Gate	2016/1/7 2:20	1.2	<0.01	Cloudy	NW	2.8
West Gate	2016/1/7 2:30	1.2	<0.01	Cloudy	NW	2.7
West Gate	2016/1/7 2:40	1.2	<0.01	Cloudy	NNW	2.4
West Gate	2016/1/7 2:50	1.2	<0.01	Cloudy	NNW	2.6
West Gate	2016/1/7 3:00	1.2	<0.01	Cloudy	NW	2.9
West Gate	2016/1/7 3:10	1.2	<0.01	Cloudy	NNW	3.2
West Gate	2016/1/7 3:20	1.2	<0.01	Cloudy	NNW	3.0
West Gate	2016/1/7 3:30	1.2	<0.01	Cloudy	NW	2.7
West Gate	2016/1/7 3:40	1.2	<0.01	Cloudy	NNW	3.0
West Gate	2016/1/7 3:50	1.2	<0.01	Cloudy	NW	2.2
West Gate	2016/1/7 4:00	1.2	<0.01	Cloudy	NW	4.3
West Gate	2016/1/7 4:10	1.2	<0.01	Cloudy	NW	6.9
West Gate	2016/1/7 4:20	1.2	<0.01	Cloudy	WNW	4.8
West Gate	2016/1/7 4:30	1.2	<0.01	Cloudy	W	1.0
West Gate	2016/1/7 4:40	1.2	<0.01	Cloudy	W	0.6
West Gate	2016/1/7 4:50	1.2	<0.01	Cloudy	NW	0.8
West Gate	2016/1/7 5:00	1.2	<0.01	Cloudy	WNW	1.4
West Gate	2016/1/7 5:10	1.2	<0.01	Cloudy	NW	1.4
West Gate	2016/1/7 5:20	1.2	<0.01	Cloudy	NW	1.9
West Gate	2016/1/7 5:30	1.2	<0.01	Cloudy	WNW	1.4
West Gate	2016/1/7 5:40	1.2	<0.01	Cloudy	W	1.3
West Gate	2016/1/7 5:50	1.2	<0.01	Cloudy	NW	1.7
West Gate	2016/1/7 6:00	1.2	<0.01	Cloudy	NW	2.9
West Gate	2016/1/7 6:10	1.2	<0.01	Fine	WNW	3.2
West Gate	2016/1/7 6:20	1.2	<0.01	Fine	NW	2.7
West Gate	2016/1/7 6:30	1.2	<0.01	Fine	NW	1.4
West Gate	2016/1/7 6:40	1.2	<0.01	Fine	NNW	0.7
West Gate	2016/1/7 6:50	1.2	<0.01	Fine	-	CALM
West Gate	2016/1/7 7:00	1.2	<0.01	Fine	NW	0.6
West Gate	2016/1/7 7:10	1.2	<0.01	Fine	NW	1.5
West Gate	2016/1/7 7:20	1.2	<0.01	Fine	NW	1.6
West Gate	2016/1/7 7:30	1.2	<0.01	Fine	WNW	1.5
West Gate	2016/1/7 7:40	1.2	<0.01	Fine	NW	1.6
West Gate	2016/1/7 7:50	1.2	<0.01	Fine	NNW	1.2
West Gate	2016/1/7 8:00	1.2	<0.01	Fine	N	1.7
West Gate	2016/1/7 8:10	1.2	<0.01	Fine	NNW	1.8
West Gate	2016/1/7 8:20	1.1	<0.01	Fine	NNW	2.1
West Gate	2016/1/7 8:30	1.2	<0.01	Fine	NW	2.2
West Gate	2016/1/7 8:40	1.1	<0.01	Fine	NW	3.0
West Gate	2016/1/7 8:50	1.2	<0.01	Fine	NW	2.6
West Gate	2016/1/7 9:00	1.1	<0.01	Fine	WNW	1.8
West Gate	2016/1/7 9:10	1.2	<0.01	Fine	WNW	2.0
West Gate	2016/1/7 9:20	1.2	<0.01	Fine	NW	1.4
West Gate	2016/1/7 9:30	1.1	<0.01	Fine	NNW	2.4
West Gate	2016/1/7 9:40	1.1	<0.01	Fine	NW	1.3
West Gate	2016/1/7 9:50	1.2	<0.01	Fine	NW	0.7
West Gate	2016/1/7 10:00	1.2	<0.01	Fine	WNW	1.6
West Gate	2016/1/7 10:10	1.2	<0.01	Fine	NW	2.0
West Gate	2016/1/7 10:20	1.1	<0.01	Fine	NW	2.5
West Gate	2016/1/7 10:30	1.2	<0.01	Fine	NW	3.2
West Gate	2016/1/7 10:40	1.2	<0.01	Fine	NW	3.3
West Gate	2016/1/7 10:50	1.2	<0.01	Fine	WNW	3.2
West Gate	2016/1/7 11:00	1.2	<0.01	Fine	WNW	2.4
West Gate	2016/1/7 11:10	1.2	<0.01	Cloudy	NW	3.5

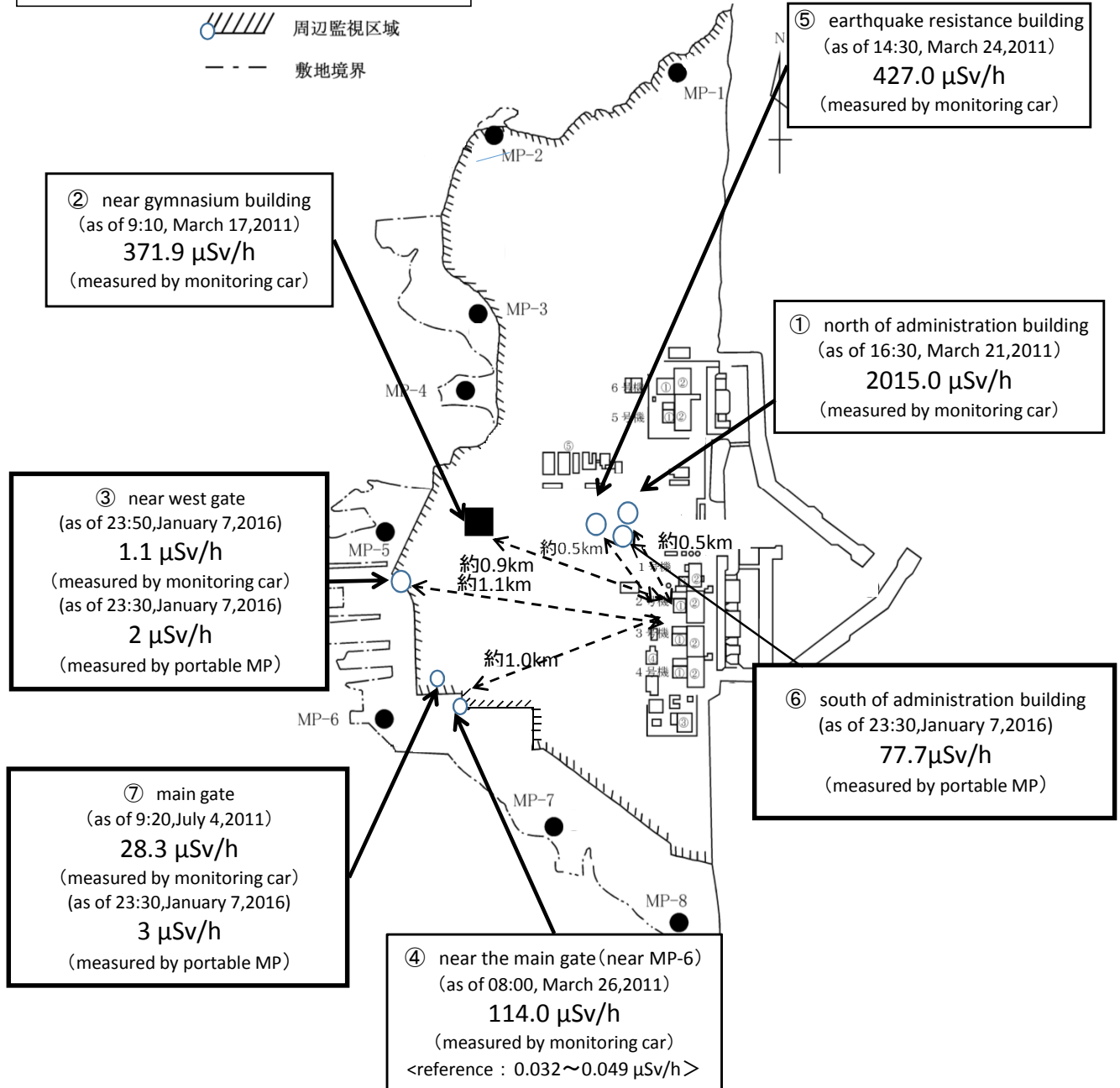
Measuring Point	Measurement Date	$\gamma$ Ray	Neutron Ray	Weather	Wind Direction	Wind Velocity (m/s)
West Gate	2016/1/7 11:20	1.1	<0.01	Cloudy	NW	3.8
West Gate	2016/1/7 11:30	1.2	<0.01	Cloudy	NW	3.4
West Gate	2016/1/7 11:40	1.2	<0.01	Cloudy	NW	2.8
West Gate	2016/1/7 11:50	1.1	<0.01	Cloudy	NW	3.0
West Gate	2016/1/7 12:00	1.1	<0.01	Cloudy	NW	2.8
West Gate	2016/1/7 12:10	1.2	<0.01	Cloudy	NW	2.6
West Gate	2016/1/7 12:20	1.1	<0.01	Cloudy	NNW	2.6
West Gate	2016/1/7 12:30	1.1	<0.01	Cloudy	NW	3.4
West Gate	2016/1/7 12:40	1.2	<0.01	Cloudy	NNW	3.6
West Gate	2016/1/7 12:50	1.2	<0.01	Cloudy	NW	3.4
West Gate	2016/1/7 13:00	1.2	<0.01	Cloudy	NNW	3.9
West Gate	2016/1/7 13:10	1.2	<0.01	Cloudy	N	4.4
West Gate	2016/1/7 13:20	1.2	<0.01	Cloudy	N	4.7
West Gate	2016/1/7 13:30	1.2	<0.01	Cloudy	N	5.8
West Gate	2016/1/7 13:40	1.2	<0.01	Cloudy	N	4.3
West Gate	2016/1/7 13:50	1.2	<0.01	Cloudy	N	4.0
West Gate	2016/1/7 14:00	1.2	<0.01	Cloudy	N	4.6
West Gate	2016/1/7 14:10	1.2	<0.01	Cloudy	N	3.7
West Gate	2016/1/7 14:20	1.2	<0.01	Cloudy	N	4.2
West Gate	2016/1/7 14:30	1.2	<0.01	Cloudy	N	3.9
West Gate	2016/1/7 14:40	1.2	<0.01	Cloudy	N	4.7
West Gate	2016/1/7 14:50	1.2	<0.01	Cloudy	NNW	3.8
West Gate	2016/1/7 15:00	1.2	<0.01	Cloudy	NNW	4.1
West Gate	2016/1/7 15:10	1.1	<0.01	Fine	NNW	4.4
West Gate	2016/1/7 15:20	1.2	<0.01	Fine	NNW	4.9
West Gate	2016/1/7 15:30	1.2	<0.01	Fine	NNW	4.3
West Gate	2016/1/7 15:40	1.2	<0.01	Fine	NNW	3.6
West Gate	2016/1/7 15:50	1.2	<0.01	Fine	NNW	3.9
West Gate	2016/1/7 16:00	1.2	<0.01	Fine	NNW	3.5
West Gate	2016/1/7 16:10	1.2	<0.01	Fine	NNW	3.2
West Gate	2016/1/7 16:20	1.2	<0.01	Fine	NNW	3.8
West Gate	2016/1/7 16:30	1.2	<0.01	Fine	NNW	3.8
West Gate	2016/1/7 16:40	1.2	<0.01	Fine	NNW	2.6
West Gate	2016/1/7 16:50	1.2	<0.01	Fine	NNW	2.3
West Gate	2016/1/7 17:00	1.2	<0.01	Fine	NW	1.7
West Gate	2016/1/7 17:10	1.2	<0.01	Fine	NW	2.3
West Gate	2016/1/7 17:20	1.2	<0.01	Fine	NW	2.6
West Gate	2016/1/7 17:30	1.2	<0.01	Fine	NW	3.1
West Gate	2016/1/7 17:40	1.2	<0.01	Fine	NW	3.4
West Gate	2016/1/7 17:50	1.2	<0.01	Fine	NW	3.6
West Gate	2016/1/7 18:00	1.2	<0.01	Fine	NW	3.8
West Gate	2016/1/7 18:10	1.2	<0.01	Fine	WNW	2.4
West Gate	2016/1/7 18:20	1.2	<0.01	Fine	WNW	1.7
West Gate	2016/1/7 18:30	1.2	<0.01	Fine	WNW	2.0
West Gate	2016/1/7 18:40	1.2	<0.01	Fine	NW	2.6
West Gate	2016/1/7 18:50	1.2	<0.01	Fine	WNW	2.5
West Gate	2016/1/7 19:00	1.2	<0.01	Fine	WNW	1.9
West Gate	2016/1/7 19:10	1.2	<0.01	Fine	WNW	1.4
West Gate	2016/1/7 19:20	1.2	<0.01	Fine	WNW	1.3
West Gate	2016/1/7 19:30	1.2	<0.01	Fine	WNW	1.1
West Gate	2016/1/7 19:40	1.2	<0.01	Fine	WNW	1.1
West Gate	2016/1/7 19:50	1.2	<0.01	Fine	WNW	1.3
West Gate	2016/1/7 20:00	1.2	<0.01	Fine	WNW	1.1
West Gate	2016/1/7 20:10	1.2	<0.01	Fine	WNW	1.6
West Gate	2016/1/7 20:20	1.1	<0.01	Fine	NW	1.5
West Gate	2016/1/7 20:30	1.1	<0.01	Fine	NW	1.6
West Gate	2016/1/7 20:40	1.1	<0.01	Fine	NNW	1.4
West Gate	2016/1/7 20:50	1.1	<0.01	Fine	NNW	0.8
West Gate	2016/1/7 21:00	1.1	<0.01	Fine	NNW	0.8
West Gate	2016/1/7 21:10	1.1	<0.01	Fine	NNW	0.7
West Gate	2016/1/7 21:20	1.2	<0.01	Fine	N	1.7
West Gate	2016/1/7 21:30	1.2	<0.01	Fine	N	1.4
West Gate	2016/1/7 21:40	1.2	<0.01	Fine	NNW	1.0
West Gate	2016/1/7 21:50	1.2	<0.01	Fine	WNW	0.8
West Gate	2016/1/7 22:00	1.2	<0.01	Fine	WNW	0.9
West Gate	2016/1/7 22:10	1.2	<0.01	Fine	WNW	0.8
West Gate	2016/1/7 22:20	1.2	<0.01	Fine	W	0.7
West Gate	2016/1/7 22:30	1.2	<0.01	Fine	NW	0.9
West Gate	2016/1/7 22:40	1.2	<0.01	Fine	NNW	1.0
West Gate	2016/1/7 22:50	1.2	<0.01	Fine	-	CALM
West Gate	2016/1/7 23:00	1.2	<0.01	Fine	-	CALM
West Gate	2016/1/7 23:10	1.2	<0.01	Fine	WSW	0.5
West Gate	2016/1/7 23:20	1.2	<0.01	Fine	W	0.7
West Gate	2016/1/7 23:30	1.2	<0.01	Fine	WNW	1.1
West Gate	2016/1/7 23:40	1.2	<0.01	Fine	WNW	1.2
West Gate	2016/1/7 23:50	1.1	<0.01	Fine	WNW	1.3

# Fukushima Daiichi Nuclear Power Plant

2016/1/7  
as of 23:50

周辺監視区域 : supervised outside area  
敷地境界 : site boundary

 周辺監視区域  
 敷地境界



※Reference data indicate the normal fluctuation range of airborne radiation rate.