

Fixed point Monitoring Status by Temporary Monitoring Post at Fukushima Daiichi Nuclear Power Station

Date	Radiation Dose Rate (μ Sv/h) At the Main Buiding	Radiation Dose Rate (μ Sv/h) At the Main Gate	Radiation Dose Rate (μ Sv/h) At the West Gate
2016/1/13 0:00	77	3	2
2016/1/13 0:30	78	3	2
2016/1/13 1:00	78	3	2
2016/1/13 1:30	78	3	2
2016/1/13 2:00	78	3	2
2016/1/13 2:30	78	3	2
2016/1/13 3:00	78	3	2
2016/1/13 3:30	78	3	2
2016/1/13 4:00	78	3	2
2016/1/13 4:30	78	3	2
2016/1/13 5:00	78	3	2
2016/1/13 5:30	78	3	2
2016/1/13 6:00	78	3	2
2016/1/13 6:30	79	3	2
2016/1/13 7:00	78	3	2
2016/1/13 7:30	79	3	2
2016/1/13 8:00	79	3	2
2016/1/13 8:30	78	3	2
2016/1/13 9:00	79	3	2
2016/1/13 9:30	78	3	2
2016/1/13 10:00	79	3	2
2016/1/13 10:30	78	3	2
2016/1/13 11:00	78	3	2
2016/1/13 11:30	78	3	2
2016/1/13 12:00	75	3	2
2016/1/13 12:30	77	3	2
2016/1/13 13:00	77	3	2
2016/1/13 13:30	77	3	2
2016/1/13 14:00	77	3	2
2016/1/13 14:30	77	3	2
2016/1/13 15:00	77	3	2
2016/1/13 15:30	77	3	2
2016/1/13 16:00	76	3	2
2016/1/13 16:30	76	3	2
2016/1/13 17:00	76	3	2
2016/1/13 17:30	76	3	2
2016/1/13 18:00	76	3	2
2016/1/13 18:30	76	3	2
2016/1/13 19:00	76	3	2
2016/1/13 19:30	76	3	2
2016/1/13 20:00	76	3	2
2016/1/13 20:30	76	3	2
2016/1/13 21:00	76	3	2
2016/1/13 21:30	77	3	2
2016/1/13 22:00	77	3	2
2016/1/13 22:30	77	3	2
2016/1/13 23:00	77	3	2
2016/1/13 23:30	77	3	2

福島第一原子力発電所 モニタリングポスト空間線量率

単位: $\mu\text{Sv}/\text{h}$

単位: m/s

日時	MP								スタック		感雨
	MP-1	MP-2	MP-3	MP-4	MP-5	MP-6	MP-7	MP-8	風向	風速	
2016/1/13 8:00	1.707	2.698	2.830*	2.947	2.681	0.737	1.532	1.457	西	5.8	無
2016/1/13 8:10	1.707	2.698	2.838*	2.947	2.684	0.736	1.533	1.458	西	5.6	無
2016/1/13 8:20	1.707	2.700	2.843*	2.952	2.688	0.736	1.533	1.457	西	5.2	無
2016/1/13 8:30	1.707	2.695	2.860*	2.952	2.686	0.737	1.535	1.460	西	5.3	無
2016/1/13 8:40	1.707	2.698	2.867*	2.950	2.689	0.736	1.533	1.458	西	5.3	無
2016/1/13 8:50	1.707	2.702	2.875*	2.955	2.694	0.739	1.537	1.460	西	3.7	無
2016/1/13 9:00	1.708	2.703	2.877*	2.955	2.691	0.738	1.535	1.462	西	3.2	無
2016/1/13 9:10	1.710	2.700	2.871*	2.958	2.692	0.739	1.533	1.460	西	4.7	無
2016/1/13 9:20	1.707	2.703	2.876*	2.957	2.678	0.738	1.535	1.457	西北西	5.6	無
2016/1/13 9:30	1.710	2.703	2.876*	2.957	2.685	0.738	1.535	1.460	西北西	7.1	無
2016/1/13 9:40	1.708	2.705	2.874*	2.958	2.695	0.737	1.537	1.462	西北西	6.7	無
2016/1/13 9:50	1.712	2.705	2.887*	2.960	2.694	0.738	1.537	1.462	西北西	6.3	無
2016/1/13 10:00	1.712	2.707	2.895*	2.955	2.695	0.740	1.537	1.462	西北西	5.6	無
2016/1/13 10:10	1.713	2.705	2.890*	2.958	2.695	0.738	1.538	1.460	西	5.6	無
2016/1/13 10:20	1.712	2.705	2.899*	2.963	2.697	0.741	1.537	1.460	西北西	6.7	無
2016/1/13 10:30	1.715	2.707	2.898*	2.962	2.697	0.740	1.533	1.458	西北西	4.7	無
2016/1/13 10:40	1.712	2.707	2.899*	2.958	2.700	0.739	※	1.460	西北西	5.3	無
2016/1/13 10:50	1.713	2.707	2.899*	2.962	2.698	0.740	※	1.462	北西	5.1	無
2016/1/13 11:00	1.713	2.708	2.902*	2.962	2.702	0.740	※	1.460	西	2.3	無
2016/1/13 11:10	1.713	2.710	2.901*	2.960	2.698	0.741	※	1.462	南西	2.3	無
2016/1/13 11:20	1.717	2.713	2.909*	2.963	2.701	0.739	1.533	1.460	南南東	4.6	無
2016/1/13 11:30	1.715	2.712	2.912*	2.967	2.704	0.741	1.535	1.463	南南東	6.7	無
2016/1/13 11:40	1.715	2.710	2.919*	2.965	2.703	0.739	1.535	1.462	南南東	7.3	無
2016/1/13 11:50	1.717	2.717	2.932*	2.965	2.707	0.741	※	1.458	南南東	6.5	無
2016/1/13 12:00	1.717	2.715	2.925*	2.968	2.709	0.739	※	1.462	南南東	6.4	無
2016/1/13 12:10	1.717	2.715	2.925*	2.962	2.705	0.739	※	1.462	南東	5.2	無
2016/1/13 12:20	1.722	2.713	2.925*	2.965	2.704	0.739	1.533	1.463	南東	5.5	無
2016/1/13 12:30	1.717	2.715	2.921*	2.967	2.706	0.741	1.538	1.462	南東	5.9	無
2016/1/13 12:40	1.717	2.713	2.920*	2.963	2.706	0.741	1.538	1.462	南南東	7.4	無
2016/1/13 12:50	1.717	2.713	2.910*	2.962	2.701	0.740	1.540	1.462	南南東	7.8	無
2016/1/13 13:00	1.713	2.713	2.906*	2.967	2.700	0.741	1.537	1.460	南南東	8.6	無
2016/1/13 13:10	1.720	2.713	2.903*	2.963	2.704	0.742	1.540	1.460	南南東	9.6	無
2016/1/13 13:20	1.715	2.713	2.894*	2.968	2.710	0.742	1.542	1.463	南南東	9.2	無
2016/1/13 13:30	1.720	2.712	2.889*	2.967	2.711	0.744	1.538	1.462	南南東	9.7	無
2016/1/13 13:40	1.715	2.713	2.889*	2.965	2.710	0.741	1.540	1.463	南南東	10.4	無
2016/1/13 13:50	1.718	2.713	2.898*	2.967	2.709	0.743	1.540	1.465	南南東	10.8	無
2016/1/13 14:00	1.718	2.715	2.894*	2.965	2.693	0.741	1.538	1.462	南南東	9.1	無

日時	MP								スタック		感雨
	MP-1	MP-2	MP-3	MP-4	MP-5	MP-6	MP-7	MP-8	風向	風速	
2016/1/13 14:10	1.715	2.715	2.893*	2.965	※	0.744	1.538	1.465	南南東	10.0	無
2016/1/13 14:20	1.718	2.715	2.879*	2.965	※	0.742	1.535	1.465	南南東	10.2	無
2016/1/13 14:30	1.717	2.713	2.874*	2.967	2.705	0.743	1.535	1.465	南南東	9.0	無
2016/1/13 14:40	1.718	2.715	2.870*	2.965	2.706	0.742	1.535	1.462	南南東	6.5	無
2016/1/13 14:50	1.715	2.715	2.871*	2.968	2.697	0.744	1.537	1.463	南南東	8.5	無
2016/1/13 15:00	1.715	2.715	2.873*	2.965	2.703	0.744	1.540	1.462	南	8.1	無
2016/1/13 15:10	1.717	2.712	2.867*	2.967	2.709	0.744	1.537	1.463	南南東	7.7	無
2016/1/13 15:20	1.717	2.715	2.867*	2.967	※	0.745	1.538	1.463	南	8.3	無
2016/1/13 15:30	1.715	2.715	2.871*	2.968	※	0.742	1.540	1.462	南	8.7	無
2016/1/13 15:40	1.715	2.713	2.868*	2.963	2.701	0.745	1.540	1.463	南	7.6	無
2016/1/13 15:50	1.717	2.715	2.871*	2.965	2.713	0.743	1.540	1.465	南	7.8	無
2016/1/13 16:00	1.718	2.715	2.864*	2.963	2.714	0.746	1.538	1.463	南	8.0	無
2016/1/13 16:10	1.713	2.712	2.867*	2.968	2.712	0.745	1.538	1.465	南	7.6	無
2016/1/13 16:20	1.717	2.715	2.865*	2.963	2.712	0.745	1.538	1.462	南	7.2	無
2016/1/13 16:30	1.717	2.713	2.875*	2.960	2.710	0.745	1.537	1.463	南	7.7	無
2016/1/13 16:40	1.718	2.712	2.868*	2.962	2.712	0.745	1.538	1.463	南	8.4	無
2016/1/13 16:50	1.718	2.715	2.874*	2.962	2.711	0.746	1.538	1.462	南	8.7	無
2016/1/13 17:00	1.722	2.713	2.879*	2.960	2.711	0.746	1.538	1.462	南	7.3	無
2016/1/13 17:10	1.720	2.712	2.870*	2.962	2.714	0.746	1.540	1.463	南	8.6	無
2016/1/13 17:20	1.717	2.713	2.875*	2.963	2.711	0.745	1.538	1.460	南	9.6	無
2016/1/13 17:30	1.717	2.715	2.882*	2.960	2.712	0.743	1.538	1.458	南	9.1	無
2016/1/13 17:40	1.717	2.713	2.878*	2.958	2.710	0.745	1.537	1.463	南	9.2	無
2016/1/13 17:50	1.717	2.712	2.866*	2.963	2.712	0.745	1.537	1.463	南	9.0	無
2016/1/13 18:00	1.722	2.713	2.867*	2.963	2.712	0.744	1.537	1.462	南	9.1	無
2016/1/13 18:10	1.717	2.712	2.869*	2.963	2.710	0.746	1.540	1.465	南	9.2	無
2016/1/13 18:20	1.717	2.712	2.875*	2.963	2.710	0.746	1.540	1.463	南南西	8.4	無
2016/1/13 18:30	1.717	2.713	2.873*	2.962	2.712	0.744	1.535	1.463	南南西	9.0	無
2016/1/13 18:40	1.715	2.713	2.869*	2.963	2.708	0.745	1.538	1.465	南	9.2	無
2016/1/13 18:50	1.715	2.713	2.870*	2.962	2.708	0.745	1.538	1.462	南南西	9.7	無
2016/1/13 19:00	1.717	2.708	2.873*	2.965	2.710	0.746	1.540	1.463	南南西	10.1	無
2016/1/13 19:10	1.717	2.712	2.871*	2.965	2.708	0.747	1.538	1.462	南南西	10.5	無
2016/1/13 19:20	1.717	2.713	2.876*	2.960	2.710	0.746	1.537	1.463	南南西	11.7	無
2016/1/13 19:30	1.720	2.710	2.878*	2.960	2.707	0.744	1.538	1.460	南南西	11.4	無
2016/1/13 19:40	1.718	2.712	2.880*	2.960	2.709	0.748	1.537	1.462	南南西	10.2	無
2016/1/13 19:50	1.715	2.710	2.882*	2.965	2.710	0.746	1.537	1.462	南南西	10.8	無
2016/1/13 20:00	1.712	2.712	2.877*	2.963	2.702	0.746	1.538	1.463	南南西	9.1	無

日時	MP								スタック		感雨
	MP-1	MP-2	MP-3	MP-4	MP-5	MP-6	MP-7	MP-8	風向	風速	
2016/1/13 20:10	1.713	2.713	2.880*	2.963	2.707	0.746	1.535	1.465	南南西	8.0	無
2016/1/13 20:20	1.713	2.712	2.875*	2.960	2.708	0.744	1.537	1.458	南南西	7.5	無
2016/1/13 20:30	1.717	2.712	2.877*	2.960	2.705	0.746	1.537	1.460	南西	7.1	無
2016/1/13 20:40	1.717	2.710	2.880*	2.958	2.705	0.745	1.537	1.462	西南西	5.9	無
2016/1/13 20:50	1.718	2.708	2.878*	2.962	2.708	0.745	1.537	1.460	西南西	6.6	無
2016/1/13 21:00	1.720	2.710	2.880*	2.962	2.712	0.746	1.538	1.462	西南西	7.3	無
2016/1/13 21:10	1.717	2.710	2.879*	2.962	2.711	0.747	1.538	1.462	西南西	7.4	無
2016/1/13 21:20	1.718	2.710	2.876*	2.962	2.710	0.747	1.537	1.460	南西	7.8	無
2016/1/13 21:30	1.717	2.713	2.878*	2.960	2.706	0.747	1.537	1.462	南西	7.3	無
2016/1/13 21:40	1.713	2.713	2.884*	2.958	2.709	0.746	1.537	1.462	南西	7.0	無
2016/1/13 21:50	1.717	2.708	2.888*	2.958	2.704	0.746	1.537	1.462	南西	6.3	無
2016/1/13 22:00	1.717	2.710	2.885*	2.965	2.709	0.746	1.537	1.462	南西	6.5	無
2016/1/13 22:10	1.717	2.712	2.883*	2.962	2.710	0.747	1.535	1.463	南西	5.8	無
2016/1/13 22:20	1.720	2.712	2.885*	2.960	2.710	0.745	1.537	1.462	南西	6.3	無
2016/1/13 22:30	1.713	2.708	2.879*	2.963	2.709	0.747	1.537	1.460	南西	5.3	無
2016/1/13 22:40	1.713	2.705	2.879*	2.958	2.707	0.747	1.538	1.462	南西	5.5	無
2016/1/13 22:50	1.715	2.710	2.873*	2.960	2.705	0.746	1.537	1.460	西南西	4.4	無
2016/1/13 23:00	1.715	2.708	2.869*	2.960	2.706	0.747	1.540	1.458	西南西	3.6	無
2016/1/13 23:10	1.713	2.707	2.871*	2.958	2.705	0.745	1.538	1.458	西南西	3.4	無
2016/1/13 23:20	1.712	2.708	2.868*	2.958	2.705	0.746	1.538	1.460	西	4.7	無
2016/1/13 23:30	1.712	2.707	2.867*	2.958	2.708	0.747	1.537	1.462	北西	1.5	無
2016/1/13 23:40	1.713	2.708	2.863*	2.958	2.700	0.746	1.533	1.460	北北東	2.0	無
2016/1/13 23:50	1.715	2.703	2.858*	2.960	2.705	0.745	1.537	1.460	西	1.9	無
2016/1/14 0:00	1.713	2.703	2.863*	2.958	2.705	0.746	1.535	1.458	西	5.5	無
2016/1/14 0:10	1.713	2.707	2.861*	2.957	2.702	0.746	1.535	1.455	西	5.8	無
2016/1/14 0:20	1.710	2.708	2.858*	2.957	2.702	0.742	1.535	1.458	西北西	6.2	無
2016/1/14 0:30	1.712	2.707	2.857*	2.957	2.705	0.744	1.537	1.460	西	7.1	無
2016/1/14 0:40	1.713	2.703	2.854*	2.955	2.704	0.743	1.535	1.458	西	7.9	無
2016/1/14 0:50	1.712	2.708	2.863*	2.958	2.701	0.745	1.537	1.460	西	8.5	無
2016/1/14 1:00	1.708	2.705	2.857*	2.960	2.700	0.744	1.537	1.457	西	4.6	無
2016/1/14 1:10	1.712	2.705	2.856*	2.958	2.700	0.746	1.537	1.462	西	4.6	無
2016/1/14 1:20	1.713	2.703	2.855*	2.960	2.698	0.744	1.537	1.462	西南西	4.6	無
2016/1/14 1:30	1.713	2.703	2.854*	2.960	2.702	0.745	1.538	1.462	西南西	4.9	無
2016/1/14 1:40	1.713	2.705	2.857*	2.958	2.697	0.744	1.537	1.460	西南西	5.0	無
2016/1/14 1:50	1.715	2.700	2.866*	2.957	2.700	0.746	1.533	1.460	西	4.6	無
2016/1/14 2:00	1.713	2.705	2.865*	2.955	2.698	0.745	1.535	1.462	西南西	5.0	無

日時	MP								スタック		感雨
	MP-1	MP-2	MP-3	MP-4	MP-5	MP-6	MP-7	MP-8	風向	風速	
2016/1/14 2:10	1.712	2.707	2.867*	2.958	2.697	0.746	1.535	1.462	西	6.5	無
2016/1/14 2:20	1.715	2.708	2.870*	2.958	2.699	0.744	1.535	1.463	西	4.4	無
2016/1/14 2:30	1.718	2.708	2.873*	2.962	2.703	0.746	1.537	1.463	西	4.4	無
2016/1/14 2:40	1.717	2.707	2.875*	2.960	2.700	0.745	1.537	1.460	西	3.1	無
2016/1/14 2:50	1.718	2.707	2.872*	2.958	2.702	0.745	1.535	1.460	西南西	1.9	無
2016/1/14 3:00	1.715	2.707	2.867*	2.960	2.699	0.743	1.535	1.462	西	0.6	無
2016/1/14 3:10	1.715	2.705	2.872*	2.960	2.699	0.744	1.538	1.462	西南西	2.3	無
2016/1/14 3:20	1.715	2.707	2.868*	2.957	2.699	0.745	1.535	1.460	西南西	1.4	無
2016/1/14 3:30	1.715	2.708	2.868*	2.958	2.698	0.744	1.538	1.462	西南西	2.3	無
2016/1/14 3:40	1.715	2.707	2.872*	2.957	2.703	0.743	1.537	1.458	西	1.9	無
2016/1/14 3:50	1.715	2.705	2.872*	2.957	2.698	0.742	1.537	1.460	北西	2.0	無
2016/1/14 4:00	1.715	2.703	2.873*	2.958	2.697	0.742	1.537	1.462	西北西	1.7	無
2016/1/14 4:10	1.715	2.703	2.873*	2.955	2.698	0.743	1.537	1.460	西	3.4	無
2016/1/14 4:20	1.715	2.707	2.871*	2.957	2.697	0.744	1.537	1.463	西南西	2.6	無
2016/1/14 4:30	1.718	2.703	2.869*	2.957	2.698	0.744	1.533	1.463	西北西	4.3	無
2016/1/14 4:40	1.712	2.708	2.873*	2.958	2.698	0.744	1.537	1.460	北西	3.9	無
2016/1/14 4:50	1.717	2.705	2.867*	2.957	2.701	0.743	1.537	1.458	北西	5.1	無
2016/1/14 5:00	1.713	2.705	2.873*	2.958	2.705	0.743	1.537	1.462	北西	4.8	無
2016/1/14 5:10	1.715	2.707	2.872*	2.960	2.701	0.741	1.538	1.463	西北西	5.5	無
2016/1/14 5:20	1.712	2.710	2.870*	2.958	2.699	0.743	1.537	1.462	西北西	7.6	無
2016/1/14 5:30	1.712	2.707	2.859*	2.963	2.697	0.745	1.537	1.460	西	9.1	無
2016/1/14 5:40	1.710	2.703	2.859*	2.962	2.697	0.738	1.537	1.462	西北西	9.6	無
2016/1/14 5:50	1.715	2.705	2.865*	2.962	2.697	0.740	1.537	1.460	西北西	11.6	無
2016/1/14 6:00	1.717	2.705	2.868*	2.962	2.699	0.736	1.537	1.460	西北西	8.9	無
2016/1/14 6:10	1.715	2.708	2.867*	2.962	2.697	0.738	1.537	1.460	西北西	8.6	無
2016/1/14 6:20	1.715	2.703	2.865*	2.963	2.698	0.736	1.537	1.460	西北西	7.0	無
2016/1/14 6:30	1.712	2.707	2.863*	2.963	2.697	0.738	1.537	1.458	西北西	4.8	無
2016/1/14 6:40	1.713	2.705	2.865*	2.962	2.697	0.740	1.535	1.460	西北西	5.8	無
2016/1/14 6:50	1.712	2.707	2.867*	2.958	2.699	0.738	1.537	1.458	西北西	6.7	無
2016/1/14 7:00	1.710	2.702	2.867*	2.960	2.691	0.738	1.535	1.460	西北西	7.0	無
2016/1/14 7:10	1.712	2.708	2.872*	2.960	2.692	0.738	1.537	1.460	西北西	7.0	無
2016/1/14 7:20	1.710	2.708	2.868*	2.960	2.697	0.738	1.535	1.458	西北西	3.9	無
2016/1/14 7:30	1.713	2.703	2.867*	2.958	2.696	0.739	1.537	1.460	北北東	2.5	無
2016/1/14 7:40	1.710	2.703	2.864*	2.962	2.697	0.739	1.535	1.460	北北東	1.2	無
2016/1/14 7:50	1.712	2.707	2.868*	2.958	2.697	0.739	1.535	1.460	北西	2.8	無
2016/1/14 8:00	1.712	2.705	2.879*	2.960	2.696	0.739	1.537	1.460	北西	7.2	無

風速が0.5m/s未満の場合「CALM」(静穏)、この時の風向を「-」と表記する。

* 1/7 11:10~ MP-3取替に伴う代替測定。

※ 1/13 10:40~11:10,11:50~12:10 MP-7設備点検に伴う欠測。

※ 1/13 14:10~14:20,15:20~15:30 MP-5設備点検に伴う欠測。

Monitoring data by a monitoring car* at Fukushima Daiichi Nuclear Power Station (μ Sv/h)

* The data from monitoring car may deficit as the vehicle may change monitoring point.

*About the direction of the wind and the wind velocity,we are measuring with the weather observation meter of the 10m higher.

*"-": the wind velocity/"CALM":the wind direction is below 0.5m/s.

Measuring Point	Measurement Date	γ Ray	Neutron Ray	Weather	Wind Direction	Wind Velocity (m/s)
West Gate	2016/1/13 0:00	1.2	<0.01	Cloudy	W	0.7
West Gate	2016/1/13 0:10	1.2	<0.01	Cloudy	W	0.8
West Gate	2016/1/13 0:20	1.2	<0.01	Cloudy	WNW	0.6
West Gate	2016/1/13 0:30	1.2	<0.01	Cloudy	NW	1.1
West Gate	2016/1/13 0:40	1.2	<0.01	Cloudy	WNW	0.7
West Gate	2016/1/13 0:50	1.2	<0.01	Cloudy	WNW	0.6
West Gate	2016/1/13 1:00	1.2	<0.01	Cloudy	NW	0.7
West Gate	2016/1/13 1:10	1.2	<0.01	Cloudy	WNW	1.3
West Gate	2016/1/13 1:20	1.2	<0.01	Cloudy	WNW	1.3
West Gate	2016/1/13 1:30	1.2	<0.01	Cloudy	WNW	1.1
West Gate	2016/1/13 1:40	1.2	<0.01	Cloudy	WNW	1.0
West Gate	2016/1/13 1:50	1.2	<0.01	Cloudy	WNW	0.9
West Gate	2016/1/13 2:00	1.2	<0.01	Cloudy	WNW	1.1
West Gate	2016/1/13 2:10	1.2	<0.01	Cloudy	W	0.8
West Gate	2016/1/13 2:20	1.2	<0.01	Cloudy	W	0.8
West Gate	2016/1/13 2:30	1.2	<0.01	Cloudy	W	0.8
West Gate	2016/1/13 2:40	1.2	<0.01	Cloudy	W	0.8
West Gate	2016/1/13 2:50	1.2	<0.01	Cloudy	W	0.8
West Gate	2016/1/13 3:00	1.2	<0.01	Cloudy	WNW	0.8
West Gate	2016/1/13 3:10	1.2	<0.01	Cloudy	W	0.9
West Gate	2016/1/13 3:20	1.2	<0.01	Cloudy	WNW	1.1
West Gate	2016/1/13 3:30	1.2	<0.01	Cloudy	NW	1.1
West Gate	2016/1/13 3:40	1.2	<0.01	Cloudy	NW	1.2
West Gate	2016/1/13 3:50	1.2	<0.01	Cloudy	NW	1.1
West Gate	2016/1/13 4:00	1.2	<0.01	Cloudy	NW	1.1
West Gate	2016/1/13 4:10	1.2	<0.01	Cloudy	WNW	1.6
West Gate	2016/1/13 4:20	1.2	<0.01	Cloudy	WNW	1.1
West Gate	2016/1/13 4:30	1.2	<0.01	Cloudy	WNW	1.0
West Gate	2016/1/13 4:40	1.2	<0.01	Cloudy	WNW	0.8
West Gate	2016/1/13 4:50	1.2	<0.01	Cloudy	WNW	0.8
West Gate	2016/1/13 5:00	1.2	<0.01	Cloudy	WNW	0.9
West Gate	2016/1/13 5:10	1.2	<0.01	Fine	WNW	0.9
West Gate	2016/1/13 5:20	1.2	<0.01	Fine	W	0.8
West Gate	2016/1/13 5:30	1.2	<0.01	Fine	WNW	0.8
West Gate	2016/1/13 5:40	1.2	<0.01	Fine	WNW	1.1
West Gate	2016/1/13 5:50	1.2	<0.01	Fine	WNW	0.9
West Gate	2016/1/13 6:00	1.1	<0.01	Fine	W	0.9
West Gate	2016/1/13 6:10	1.2	<0.01	Fine	W	0.8
West Gate	2016/1/13 6:20	1.2	<0.01	Fine	W	0.9
West Gate	2016/1/13 6:30	1.2	<0.01	Fine	W	0.8
West Gate	2016/1/13 6:40	1.1	<0.01	Fine	W	1.3
West Gate	2016/1/13 6:50	1.2	<0.01	Fine	W	1.3
West Gate	2016/1/13 7:00	1.2	<0.01	Fine	W	1.1
West Gate	2016/1/13 7:10	1.1	<0.01	Fine	W	1.4
West Gate	2016/1/13 7:20	1.1	<0.01	Fine	W	1.2
West Gate	2016/1/13 7:30	1.2	<0.01	Fine	W	0.8
West Gate	2016/1/13 7:40	1.2	<0.01	Fine	W	0.6
West Gate	2016/1/13 7:50	1.2	<0.01	Fine	W	0.6
West Gate	2016/1/13 8:00	1.2	<0.01	Fine	WNW	0.9
West Gate	2016/1/13 8:10	1.2	<0.01	Fine	W	0.8
West Gate	2016/1/13 8:20	1.2	<0.01	Fine	WNW	0.6
West Gate	2016/1/13 8:30	1.2	<0.01	Fine	WNW	0.7
West Gate	2016/1/13 8:40	1.1	<0.01	Fine	WNW	0.8
West Gate	2016/1/13 8:50	1.1	<0.01	Fine	WNW	0.8
West Gate	2016/1/13 9:00	1.2	<0.01	Fine	WNW	1.3
West Gate	2016/1/13 9:10	1.2	<0.01	Fine	WNW	1.3
West Gate	2016/1/13 9:20	1.2	<0.01	Fine	WNW	3.3
West Gate	2016/1/13 9:30	1.1	<0.01	Fine	NW	2.9
West Gate	2016/1/13 9:40	1.2	<0.01	Fine	WNW	3.0
West Gate	2016/1/13 9:50	1.2	<0.01	Fine	WNW	2.2
West Gate	2016/1/13 10:00	1.2	<0.01	Fine	WNW	1.9
West Gate	2016/1/13 10:10	1.2	<0.01	Fine	WNW	1.9
West Gate	2016/1/13 10:20	1.2	<0.01	Fine	WNW	2.6
West Gate	2016/1/13 10:30	1.1	<0.01	Fine	WNW	2.4
West Gate	2016/1/13 10:40	1.2	<0.01	Fine	WNW	2.3
West Gate	2016/1/13 10:50	1.2	<0.01	Fine	NW	2.2
West Gate	2016/1/13 11:00	1.1	<0.01	Fine	W	1.1
West Gate	2016/1/13 11:10	1.1	<0.01	Fine	SW	1.6

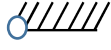

Measuring Point	Measurement Date	γ Ray	Neutron Ray	Weather	Wind Direction	Wind Velocity (m/s)
West Gate	2016/1/13 11:20	1.2	<0.01	Fine	SSE	2.8
West Gate	2016/1/13 11:30	1.2	<0.01	Fine	S	3.9
West Gate	2016/1/13 11:40	1.2	<0.01	Fine	SSE	4.2
West Gate	2016/1/13 11:50	1.1	<0.01	Fine	SSE	4.2
West Gate	2016/1/13 12:00	1.1	<0.01	Fine	SSE	3.6
West Gate	2016/1/13 12:10	1.1	<0.01	Fine	SE	3.3
West Gate	2016/1/13 12:20	1.2	<0.01	Fine	SE	3.1
West Gate	2016/1/13 12:30	1.2	<0.01	Fine	SE	3.5
West Gate	2016/1/13 12:40	1.1	<0.01	Fine	SSE	4.3
West Gate	2016/1/13 12:50	1.1	<0.01	Fine	SSE	4.5
West Gate	2016/1/13 13:00	1.1	<0.01	Fine	SSE	4.9
West Gate	2016/1/13 13:10	1.2	<0.01	Fine	SSE	5.4
West Gate	2016/1/13 13:20	1.2	<0.01	Fine	SSE	5.9
West Gate	2016/1/13 13:30	1.1	<0.01	Fine	S	5.7
West Gate	2016/1/13 13:40	1.2	<0.01	Fine	S	6.0
West Gate	2016/1/13 13:50	1.2	<0.01	Fine	SSE	5.4
West Gate	2016/1/13 14:00	1.1	<0.01	Fine	SSE	6.0
West Gate	2016/1/13 14:10	1.2	<0.01	Fine	SSE	5.7
West Gate	2016/1/13 14:20	1.2	<0.01	Fine	SSE	5.5
West Gate	2016/1/13 14:30	1.2	<0.01	Fine	S	5.2
West Gate	2016/1/13 14:40	1.1	<0.01	Fine	S	4.2
West Gate	2016/1/13 14:50	1.2	<0.01	Fine	S	4.2
West Gate	2016/1/13 15:00	1.2	<0.01	Fine	S	4.5
West Gate	2016/1/13 15:10	1.2	<0.01	Fine	S	4.1
West Gate	2016/1/13 15:20	1.2	<0.01	Fine	S	4.3
West Gate	2016/1/13 15:30	1.2	<0.01	Fine	SSW	5.4
West Gate	2016/1/13 15:40	1.2	<0.01	Fine	SSW	4.8
West Gate	2016/1/13 15:50	1.1	<0.01	Fine	S	4.3
West Gate	2016/1/13 16:00	1.2	<0.01	Fine	S	4.3
West Gate	2016/1/13 16:10	1.1	<0.01	Fine	S	4.0
West Gate	2016/1/13 16:20	1.2	<0.01	Fine	SSW	3.8
West Gate	2016/1/13 16:30	1.2	<0.01	Fine	SSW	3.7
West Gate	2016/1/13 16:40	1.1	<0.01	Fine	S	3.6
West Gate	2016/1/13 16:50	1.1	<0.01	Fine	SSW	3.4
West Gate	2016/1/13 17:00	1.2	<0.01	Fine	SSW	3.6
West Gate	2016/1/13 17:10	1.1	<0.01	Fine	SSW	3.5
West Gate	2016/1/13 17:20	1.1	<0.01	Fine	SSW	4.5
West Gate	2016/1/13 17:30	1.2	<0.01	Fine	SSW	4.6
West Gate	2016/1/13 17:40	1.2	<0.01	Fine	SSW	4.3
West Gate	2016/1/13 17:50	1.2	<0.01	Fine	SSW	4.3
West Gate	2016/1/13 18:00	1.2	<0.01	Fine	SSW	3.6
West Gate	2016/1/13 18:10	1.2	<0.01	Fine	SSW	3.5
West Gate	2016/1/13 18:20	1.1	<0.01	Fine	SSW	3.0
West Gate	2016/1/13 18:30	1.1	<0.01	Fine	SSW	3.1
West Gate	2016/1/13 18:40	1.2	<0.01	Fine	SSW	3.6
West Gate	2016/1/13 18:50	1.2	<0.01	Fine	SSW	3.5
West Gate	2016/1/13 19:00	1.1	<0.01	Fine	SSW	3.8
West Gate	2016/1/13 19:10	1.1	<0.01	Fine	SSW	4.0
West Gate	2016/1/13 19:20	1.2	<0.01	Fine	SSW	4.6
West Gate	2016/1/13 19:30	1.2	<0.01	Fine	SSW	4.8
West Gate	2016/1/13 19:40	1.2	<0.01	Fine	SSW	4.6
West Gate	2016/1/13 19:50	1.2	<0.01	Fine	SW	4.3
West Gate	2016/1/13 20:00	1.2	<0.01	Fine	SW	3.4
West Gate	2016/1/13 20:10	1.2	<0.01	Fine	SW	2.2
West Gate	2016/1/13 20:20	1.2	<0.01	Fine	WSW	1.6
West Gate	2016/1/13 20:30	1.1	<0.01	Fine	W	1.1
West Gate	2016/1/13 20:40	1.2	<0.01	Fine	W	1.3
West Gate	2016/1/13 20:50	1.2	<0.01	Fine	W	1.4
West Gate	2016/1/13 21:00	1.2	<0.01	Fine	W	1.7
West Gate	2016/1/13 21:10	1.2	<0.01	Fine	WSW	1.7
West Gate	2016/1/13 21:20	1.2	<0.01	Fine	WSW	2.0
West Gate	2016/1/13 21:30	1.2	<0.01	Fine	WSW	2.4
West Gate	2016/1/13 21:40	1.2	<0.01	Fine	WSW	2.9
West Gate	2016/1/13 21:50	1.2	<0.01	Fine	WSW	2.1
West Gate	2016/1/13 22:00	1.2	<0.01	Fine	SW	3.1
West Gate	2016/1/13 22:10	1.2	<0.01	Fine	SW	2.9
West Gate	2016/1/13 22:20	1.2	<0.01	Fine	SW	3.1
West Gate	2016/1/13 22:30	1.1	<0.01	Fine	SW	3.0
West Gate	2016/1/13 22:40	1.1	<0.01	Fine	WSW	1.9
West Gate	2016/1/13 22:50	1.2	<0.01	Fine	W	0.9
West Gate	2016/1/13 23:00	1.2	<0.01	Fine	W	0.9
West Gate	2016/1/13 23:10	1.2	<0.01	Fine	WNW	0.8
West Gate	2016/1/13 23:20	1.1	<0.01	Fine	W	0.6
West Gate	2016/1/13 23:30	1.2	<0.01	Fine	N	1.3
West Gate	2016/1/13 23:40	1.1	<0.01	Fine	NW	0.8
West Gate	2016/1/13 23:50	1.2	<0.01	Fine	WNW	1.1

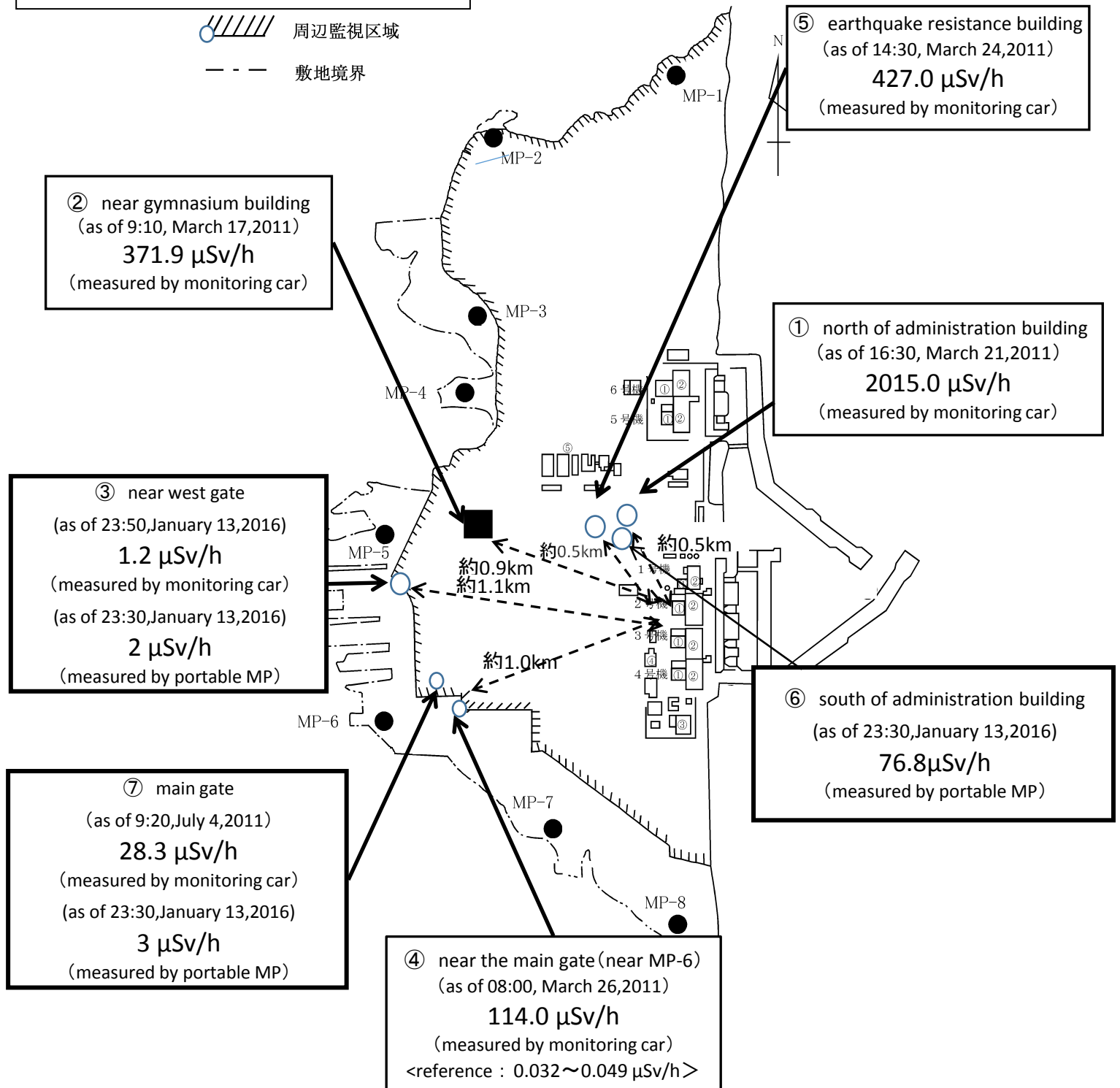
Fukushima Daiichi Nuclear Power Plant

2016/1/13

周辺監視区域: supervised outside area
敷地境界: site boundary

as of 23:50

 周辺監視区域
 敷地境界



※Reference data indicate the normal fluctuation range of airborne radiation rate.