

Fixed point Monitoring Status by Temporary Monitoring Post at Fukushima Daiichi Nuclear Power Station

Date	Radiation Dose Rate (μ Sv/h) At the Main Buiding	Radiation Dose Rate (μ Sv/h) At the Main Gate	Radiation Dose Rate (μ Sv/h) At the West Gate
2016/1/19 0:00	30	3	2
2016/1/19 0:30	30	3	2
2016/1/19 1:00	30	3	2
2016/1/19 1:30	30	3	2
2016/1/19 2:00	30	3	2
2016/1/19 2:30	30	3	2
2016/1/19 3:00	30	3	2
2016/1/19 3:30	30	3	2
2016/1/19 4:00	30	3	2
2016/1/19 4:30	30	3	2
2016/1/19 5:00	30	3	2
2016/1/19 5:30	30	3	2
2016/1/19 6:00	30	3	2
2016/1/19 6:30	30	3	2
2016/1/19 7:00	30	3	2
2016/1/19 7:30	30	3	2
2016/1/19 8:00	30	3	2
2016/1/19 8:30	30	3	2
2016/1/19 9:00	30	3	2
2016/1/19 9:30	30	3	2
2016/1/19 10:00	30	3	2
2016/1/19 10:30	30	3	2
2016/1/19 11:00	30	3	2
2016/1/19 11:30	30	3	2
2016/1/19 12:00	30	3	2
2016/1/19 12:30	30	3	2
2016/1/19 13:00	30	3	2
2016/1/19 13:30	30	3	2
2016/1/19 14:00	30	3	2
2016/1/19 14:30	30	3	2
2016/1/19 15:00	30	3	2
2016/1/19 15:30	30	3	2
2016/1/19 16:00	30	3	2
2016/1/19 16:30	30	3	2
2016/1/19 17:00	30	3	2
2016/1/19 17:30	30	3	2
2016/1/19 18:00	30	3	2
2016/1/19 18:30	30	3	2
2016/1/19 19:00	30	3	2
2016/1/19 19:30	30	3	2
2016/1/19 20:00	30	3	2
2016/1/19 20:30	30	3	2
2016/1/19 21:00	30	3	2
2016/1/19 21:30	30	3	2
2016/1/19 22:00	30	3	2
2016/1/19 22:30	30	3	2
2016/1/19 23:00	30	3	2
2016/1/19 23:30	30	3	2

福島第一原子力発電所 モニタリングポスト空間線量率

単位: $\mu\text{Sv/h}$ 単位: m/s

日時	MP								スタック		感雨
	MP-1	MP-2	MP-3	MP-4	MP-5	MP-6	MP-7	MP-8	風向	風速	
2016/1/19 8:00	1.637	2.572	2.594	2.792	2.474	0.720	1.493	1.428	西	5.7	無
2016/1/19 8:10	1.637	2.572	2.594	2.795	2.475	0.717	1.492	1.427	西	6.9	無
2016/1/19 8:20	1.638	2.572	2.593	2.798	2.467	0.718	1.492	1.430	西	6.3	無
2016/1/19 8:30	1.637	2.572	2.595	2.800	2.470	0.720	1.493	1.428	西	6.6	無
2016/1/19 8:40	1.637	2.573	2.594	2.800	2.474	0.720	1.490	1.428	西北西	7.5	無
2016/1/19 8:50	1.633	2.575	2.598	2.798	2.476	0.720	1.492	1.428	西北西	9.4	無
2016/1/19 9:00	1.633	2.578	2.597	2.800	2.477	0.721	1.495	1.432	西	8.0	無
2016/1/19 9:10	1.633	2.575	2.597	2.805	2.480	0.720	1.495	1.432	西	9.3	無
2016/1/19 9:20	1.637	2.578	2.601	2.795	2.478	0.720	1.492	1.430	西	10.2	無
2016/1/19 9:30	1.638	2.580	2.595	2.775	2.480	0.721	1.492	1.432	西	12.0	無
2016/1/19 9:40	1.637	2.578	2.602	2.762	2.479	0.722	1.497	1.433	西	11.1	無
2016/1/19 9:50	1.637	2.580	2.599	2.767	2.483	0.725	1.493	1.430	西北西	11.3	無
2016/1/19 10:00	1.635	2.582	2.604	2.758	2.483	0.720	1.495	1.432	西北西	11.3	無
2016/1/19 10:10	1.640	2.582	2.608	2.755	2.484	0.723	1.498	1.433	西	9.9	無
2016/1/19 10:20	1.640	2.583	2.609	2.745	2.490	0.723	1.493	1.432	西	8.9	無
2016/1/19 10:30	1.640	2.585	2.612	2.748	2.486	0.724	1.493	1.433	西	9.6	無
2016/1/19 10:40	1.640	2.590	2.607	2.760	2.485	0.724	1.497	1.432	西	6.3	無
2016/1/19 10:50	1.640	2.590	2.607	2.757	2.487	0.723	1.493	1.433	西北西	4.1	無
2016/1/19 11:00	1.638	2.587	2.607	2.757	2.492	0.726	1.493	1.432	北西	8.4	無
2016/1/19 11:10	1.638	2.588	2.613	2.755	2.495	0.725	1.497	1.435	西北西	8.8	無
2016/1/19 11:20	1.638	2.587	2.613	2.763	2.496	0.725	1.498	1.433	北西	7.3	無
2016/1/19 11:30	1.642	2.595	2.613	2.777	2.494	0.726	1.495	1.433	西北西	7.6	無
2016/1/19 11:40	1.640	2.595	2.613	2.777	2.501	0.725	1.495	1.433	西北西	5.7	無
2016/1/19 11:50	1.642	2.593	2.613	2.775	2.500	0.725	1.495	1.433	西北西	8.6	無
2016/1/19 12:00	1.642	2.593	2.618	2.782	2.506	0.725	1.497	1.432	西	5.0	無
2016/1/19 12:10	1.640	2.593	2.619	2.782	2.504	0.726	1.497	1.435	西	5.5	無
2016/1/19 12:20	1.643	2.593	2.613	2.782	2.502	0.723	1.498	1.433	南南東	2.3	無
2016/1/19 12:30	1.642	2.592	2.618	2.788	2.505	0.724	1.497	1.433	南西	3.2	無
2016/1/19 12:40	1.643	2.597	2.621	2.787	2.506	0.724	1.497	1.437	西北西	4.4	無
2016/1/19 12:50	1.643	2.597	2.621	2.788	2.509	0.727	1.498	1.433	西北西	5.2	無
2016/1/19 13:00	1.643	2.598	2.620	2.783	2.511	0.725	1.498	1.435	西	4.1	無
2016/1/19 13:10	1.647	2.600	2.624	2.785	2.506	0.725	1.498	1.433	西	3.5	無
2016/1/19 13:20	1.643	2.598	2.624	2.787	2.513	0.724	1.498	1.435	西	3.5	無
2016/1/19 13:30	1.643	2.598	2.624	2.788	2.513	0.726	1.500	1.433	西北西	6.8	無
2016/1/19 13:40	1.643	2.602	2.627	2.788	2.513	0.727	1.502	1.433	西	2.8	無
2016/1/19 13:50	1.640	2.600	2.626	2.788	2.517	0.725	1.500	1.437	西南西	4.5	無
2016/1/19 14:00	1.645	2.603	2.625	2.785	2.516	0.727	1.498	1.435	西	6.6	無

日時	MP								スタック		感雨
	MP-1	MP-2	MP-3	MP-4	MP-5	MP-6	MP-7	MP-8	風向	風速	
2016/1/19 14:10	1.645	2.607	2.624	2.787	2.516	0.726	1.500	1.435	西	9.1	無
2016/1/19 14:20	1.645	2.605	2.624	2.787	2.518	0.726	1.498	1.435	西南西	7.8	無
2016/1/19 14:30	1.645	2.605	2.627	2.787	2.515	0.727	1.500	1.433	西	9.3	無
2016/1/19 14:40	1.645	2.603	2.624	2.787	2.516	0.725	1.500	1.437	西北西	5.0	無
2016/1/19 14:50	1.645	2.603	2.630	2.787	2.517	0.727	1.502	1.437	西北西	7.0	無
2016/1/19 15:00	1.647	2.603	2.627	2.785	2.517	0.726	1.502	1.435	西	6.0	無
2016/1/19 15:10	1.645	2.608	2.630	2.785	2.515	0.727	1.502	1.433	西	8.1	無
2016/1/19 15:20	1.645	2.608	2.626	2.788	2.524	0.724	1.503	1.432	西北西	6.4	無
2016/1/19 15:30	1.647	2.608	2.632	2.788	2.519	0.726	1.500	1.437	西	7.3	無
2016/1/19 15:40	1.643	2.608	2.631	2.787	2.522	0.727	1.502	1.435	西	6.0	無
2016/1/19 15:50	1.643	2.607	2.630	2.790	2.523	0.726	1.500	1.438	西	9.7	無
2016/1/19 16:00	1.647	2.610	2.631	2.793	2.526	0.728	1.500	1.435	西	7.1	無
2016/1/19 16:10	1.647	2.608	2.627	2.790	2.526	0.728	1.500	1.433	西	5.3	無
2016/1/19 16:20	1.647	2.603	2.625	2.792	2.525	0.727	1.500	1.435	西	5.4	無
2016/1/19 16:30	1.647	2.605	2.626	2.792	2.523	0.728	1.500	1.437	西	3.9	無
2016/1/19 16:40	1.647	2.608	2.629	2.790	2.526	0.728	1.500	1.433	西	2.6	無
2016/1/19 16:50	1.647	2.607	2.629	2.790	2.526	0.727	1.502	1.432	西	2.3	無
2016/1/19 17:00	1.645	2.603	2.629	2.788	2.523	0.730	1.500	1.433	北東	1.7	無
2016/1/19 17:10	1.645	2.608	2.632	2.790	2.525	0.729	1.500	1.433	-	CALM	無
2016/1/19 17:20	1.647	2.602	2.625	2.792	2.526	0.727	1.500	1.435	西南西	2.3	無
2016/1/19 17:30	1.645	2.603	2.627	2.793	2.529	0.728	1.502	1.435	北	0.6	無
2016/1/19 17:40	1.645	2.605	2.629	2.790	2.524	0.728	1.502	1.435	南南西	1.7	無
2016/1/19 17:50	1.643	2.608	2.629	2.788	2.525	0.728	1.500	1.432	南西	0.6	無
2016/1/19 18:00	1.643	2.612	2.624	2.787	2.527	0.728	1.502	1.433	南南東	0.6	無
2016/1/19 18:10	1.645	2.605	2.625	2.790	2.526	0.725	1.497	1.435	北北東	2.0	無
2016/1/19 18:20	1.645	2.602	2.625	2.787	2.530	0.727	1.498	1.435	南南東	1.5	無
2016/1/19 18:30	1.647	2.603	2.628	2.790	2.530	0.726	1.503	1.433	北西	1.9	無
2016/1/19 18:40	1.645	2.605	2.630	2.785	2.530	0.726	1.500	1.432	西	4.7	無
2016/1/19 18:50	1.645	2.607	2.628	2.788	2.526	0.728	1.500	1.435	西	2.0	無
2016/1/19 19:00	1.647	2.602	2.624	2.788	2.530	0.726	1.500	1.432	西北西	1.1	無
2016/1/19 19:10	1.645	2.605	2.623	2.790	2.532	0.726	1.502	1.437	西	1.1	無
2016/1/19 19:20	1.645	2.603	2.624	2.787	2.529	0.726	1.500	1.435	南西	2.2	無
2016/1/19 19:30	1.645	2.602	2.627	2.788	2.527	0.728	1.502	1.433	南西	2.6	無
2016/1/19 19:40	1.643	2.605	2.623	2.790	2.528	0.727	1.500	1.432	南西	3.2	無
2016/1/19 19:50	1.643	2.605	2.625	2.787	2.528	0.726	1.502	1.433	南西	2.5	無
2016/1/19 20:00	1.645	2.600	2.628	2.788	2.531	0.728	1.500	1.433	南西	2.5	無

日時	MP								スタック		感雨
	MP-1	MP-2	MP-3	MP-4	MP-5	MP-6	MP-7	MP-8	風向	風速	
2016/1/19 20:10	1.643	2.603	2.624	2.790	2.530	0.728	1.498	1.432	南	1.9	無
2016/1/19 20:20	1.645	2.603	2.624	2.790	2.527	0.725	1.500	1.430	南南西	3.0	無
2016/1/19 20:30	1.648	2.603	2.628	2.788	2.531	0.726	1.500	1.432	南西	4.3	無
2016/1/19 20:40	1.647	2.602	2.627	2.790	2.527	0.724	1.498	1.432	南西	4.7	無
2016/1/19 20:50	1.645	2.602	2.626	2.788	2.530	0.726	1.500	1.432	南西	3.3	無
2016/1/19 21:00	1.645	2.602	2.624	2.788	2.529	0.727	1.498	1.432	西南西	1.1	無
2016/1/19 21:10	1.643	2.603	2.622	2.788	2.531	0.726	1.498	1.435	南南西	1.5	無
2016/1/19 21:20	1.645	2.598	2.626	2.788	2.529	0.724	1.500	1.432	西北西	2.3	無
2016/1/19 21:30	1.645	2.602	2.625	2.787	2.532	0.725	1.498	1.433	西北西	7.0	無
2016/1/19 21:40	1.645	2.602	2.628	2.787	2.529	0.726	1.500	1.433	西北西	7.8	無
2016/1/19 21:50	1.647	2.602	2.630	2.793	2.533	0.725	1.498	1.435	西北西	8.8	無
2016/1/19 22:00	1.643	2.602	2.624	2.792	2.528	0.725	1.498	1.432	西	6.5	無
2016/1/19 22:10	1.645	2.602	2.626	2.790	2.529	0.725	1.498	1.433	西	5.7	無
2016/1/19 22:20	1.645	2.602	2.627	2.792	2.530	0.724	1.498	1.435	西	5.7	無
2016/1/19 22:30	1.643	2.603	2.630	2.792	2.527	0.724	1.500	1.433	西	4.2	無
2016/1/19 22:40	1.648	2.602	2.627	2.793	2.528	0.727	1.498	1.435	西	4.9	無
2016/1/19 22:50	1.647	2.600	2.624	2.792	2.527	0.724	1.500	1.432	北西	4.3	無
2016/1/19 23:00	1.645	2.602	2.625	2.790	2.528	0.724	1.500	1.433	西北西	3.1	無
2016/1/19 23:10	1.648	2.598	2.625	2.795	2.529	0.724	1.498	1.433	西南西	4.1	無
2016/1/19 23:20	1.643	2.600	2.630	2.797	2.528	0.723	1.500	1.435	西	5.5	無
2016/1/19 23:30	1.645	2.598	2.626	2.795	2.530	0.725	1.497	1.435	西	8.5	無
2016/1/19 23:40	1.647	2.600	2.627	2.793	2.529	0.725	1.498	1.432	西	8.5	無
2016/1/19 23:50	1.648	2.600	2.626	2.790	2.530	0.726	1.500	1.435	西	9.1	無
2016/1/20 0:00	1.645	2.600	2.629	2.790	2.530	0.724	1.500	1.433	西北西	8.3	無
2016/1/20 0:10	1.648	2.600	2.631	2.793	2.533	0.724	1.500	1.438	西	10.1	無
2016/1/20 0:20	1.647	2.602	2.630	2.793	2.533	0.725	1.498	1.437	西	9.1	無
2016/1/20 0:30	1.647	2.602	2.632	2.797	2.527	0.724	1.502	1.437	西	10.5	無
2016/1/20 0:40	1.645	2.600	2.628	2.793	2.531	0.723	1.500	1.437	西	9.8	無
2016/1/20 0:50	1.647	2.602	2.630	2.793	2.532	0.723	1.500	1.437	西	10.4	無
2016/1/20 1:00	1.645	2.600	2.629	2.793	2.535	0.725	1.502	1.437	西南西	8.3	無
2016/1/20 1:10	1.647	2.602	2.630	2.795	2.533	0.723	1.502	1.437	西	9.0	無
2016/1/20 1:20	1.645	2.598	2.629	2.795	2.530	0.723	1.502	1.435	西	10.7	無
2016/1/20 1:30	1.648	2.600	2.629	2.793	2.532	0.725	1.502	1.437	西	9.8	無
2016/1/20 1:40	1.648	2.598	2.630	2.797	2.536	0.724	1.500	1.437	西	8.3	無
2016/1/20 1:50	1.650	2.600	2.632	2.795	2.535	0.726	1.500	1.437	西	9.4	無
2016/1/20 2:00	1.648	2.603	2.631	2.795	2.532	0.726	1.502	1.435	西	10.9	無

日時	MP								スタック		感雨
	MP-1	MP-2	MP-3	MP-4	MP-5	MP-6	MP-7	MP-8	風向	風速	
2016/1/20 2:10	1.645	2.602	2.634	2.795	2.529	0.725	1.500	1.435	西	14.1	無
2016/1/20 2:20	1.647	2.602	2.634	2.795	2.532	0.728	1.503	1.437	西	11.4	無
2016/1/20 2:30	1.648	2.602	2.633	2.795	2.531	0.728	1.500	1.437	西	10.6	無
2016/1/20 2:40	1.650	2.602	2.629	2.795	2.536	0.728	1.502	1.437	西	13.6	無
2016/1/20 2:50	1.650	2.605	2.629	2.795	2.531	0.727	1.502	1.437	西南西	12.7	無
2016/1/20 3:00	1.650	2.603	2.632	2.800	2.531	0.726	1.503	1.438	西南西	11.9	無
2016/1/20 3:10	1.648	2.605	2.630	2.802	2.534	0.726	1.503	1.438	西	10.7	無
2016/1/20 3:20	1.647	2.610	2.631	2.800	2.535	0.727	1.503	1.437	西	8.6	無
2016/1/20 3:30	1.650	2.605	2.632	2.797	2.532	0.724	1.502	1.437	西	8.6	無
2016/1/20 3:40	1.648	2.605	2.634	2.800	2.536	0.726	1.502	1.438	西	7.5	無
2016/1/20 3:50	1.647	2.603	2.634	2.798	2.535	0.726	1.500	1.437	西北西	4.4	無
2016/1/20 4:00	1.650	2.605	2.634	2.800	2.534	0.727	1.500	1.437	北西	4.3	無
2016/1/20 4:10	1.645	2.603	2.634	2.803	2.536	0.725	1.498	1.435	北西	2.5	無
2016/1/20 4:20	1.648	2.602	2.632	2.800	2.535	0.728	1.502	1.437	西北西	4.1	無
2016/1/20 4:30	1.647	2.602	2.632	2.800	2.535	0.726	1.500	1.437	北西	3.8	無
2016/1/20 4:40	1.648	2.603	2.634	2.802	2.536	0.725	1.502	1.438	北	3.7	無
2016/1/20 4:50	1.648	2.602	2.630	2.802	2.539	0.725	1.502	1.435	北北東	3.0	無
2016/1/20 5:00	1.648	2.605	2.631	2.800	2.534	0.725	1.500	1.437	北西	4.3	無
2016/1/20 5:10	1.647	2.603	2.633	2.798	2.537	0.723	1.503	1.435	北西	6.0	無
2016/1/20 5:20	1.647	2.603	2.631	2.795	2.532	0.724	1.502	1.435	北西	6.1	無
2016/1/20 5:30	1.647	2.598	2.630	2.793	2.537	0.723	1.502	1.437	北北西	5.5	無
2016/1/20 5:40	1.648	2.600	2.632	2.795	2.538	0.725	1.502	1.437	北北西	5.2	無
2016/1/20 5:50	1.645	2.602	2.631	2.798	2.530	0.722	1.502	1.435	北	3.8	無
2016/1/20 6:00	1.645	2.600	2.627	2.795	2.532	0.719	1.502	1.435	北	3.1	無
2016/1/20 6:10	1.647	2.600	2.627	2.798	2.537	0.719	1.500	1.435	北	3.8	無
2016/1/20 6:20	1.647	2.598	2.629	2.795	2.539	0.720	1.500	1.435	北	4.8	無
2016/1/20 6:30	1.645	2.602	2.632	2.798	2.534	0.723	1.500	1.437	北北西	5.0	無
2016/1/20 6:40	1.647	2.598	2.631	2.798	2.537	0.720	1.502	1.438	北	4.3	無
2016/1/20 6:50	1.648	2.595	2.632	2.797	2.534	0.723	1.503	1.437	北	3.4	無
2016/1/20 7:00	1.648	2.597	2.629	2.798	2.533	0.722	1.503	1.438	北北西	4.4	無
2016/1/20 7:10	1.647	2.600	2.630	2.792	2.533	0.721	1.500	1.433	北西	4.1	無
2016/1/20 7:20	1.647	2.598	2.627	2.793	2.532	0.723	1.502	1.433	北西	3.9	無
2016/1/20 7:30	1.647	2.598	2.631	2.793	2.534	0.719	1.498	1.435	西北西	3.9	無
2016/1/20 7:40	1.647	2.598	2.627	2.798	2.533	0.720	1.500	1.433	西	4.0	無
2016/1/20 7:50	1.645	2.600	2.630	2.797	2.535	0.719	1.500	1.435	西南西	4.4	無
2016/1/20 8:00	1.647	2.600	2.630	2.798	2.535	0.719	1.502	1.435	西南西	4.2	無

風速が0.5m/s未満の場合「CALM」(静穏)、この時の風向を「-」と表記する。

Monitoring data by a monitoring car* at Fukushima Daiichi Nuclear Power Station (μ Sv/h)

* The data from monitoring car may deficit as the vehicle may change monitoring point.

*About the direction of the wind and the wind velocity,we are measuring with the weather observation meter of the 10m higher.

*"-": the wind velocity/"CALM":the wind direction is below 0.5m/s.

Measuring Point	Measurement Date	γ Ray	Neutron Ray	Weather	Wind Direction	Wind Velocity (m/s)
West Gate	2016/1/19 0:00	1.1	<0.01	Cloudy	NW	1.9
West Gate	2016/1/19 0:10	1.1	<0.01	Cloudy	NW	1.6
West Gate	2016/1/19 0:20	1.1	<0.01	Cloudy	NW	1.4
West Gate	2016/1/19 0:30	1.1	<0.01	Cloudy	WNW	1.6
West Gate	2016/1/19 0:40	1.1	<0.01	Cloudy	WNW	1.2
West Gate	2016/1/19 0:50	1.1	<0.01	Cloudy	WNW	0.9
West Gate	2016/1/19 1:00	1.1	<0.01	Cloudy	NNW	0.9
West Gate	2016/1/19 1:10	1.1	<0.01	Cloudy	N	1.6
West Gate	2016/1/19 1:20	1.1	<0.01	Cloudy	NNW	1.5
West Gate	2016/1/19 1:30	1.1	<0.01	Cloudy	NNW	0.7
West Gate	2016/1/19 1:40	1.1	<0.01	Cloudy	N	1.5
West Gate	2016/1/19 1:50	1.1	<0.01	Cloudy	N	1.7
West Gate	2016/1/19 2:00	1.1	<0.01	Cloudy	NNW	1.5
West Gate	2016/1/19 2:10	1.1	<0.01	Cloudy	N	1.8
West Gate	2016/1/19 2:20	1.1	<0.01	Cloudy	N	1.8
West Gate	2016/1/19 2:30	1.1	<0.01	Cloudy	NNE	2.8
West Gate	2016/1/19 2:40	1.1	<0.01	Cloudy	NNE	1.5
West Gate	2016/1/19 2:50	1.1	<0.01	Cloudy	NNW	0.5
West Gate	2016/1/19 3:00	1.1	<0.01	Cloudy	NW	1.1
West Gate	2016/1/19 3:10	1.1	<0.01	Cloudy	W	1.1
West Gate	2016/1/19 3:20	1.1	<0.01	Cloudy	NW	1.9
West Gate	2016/1/19 3:30	1.1	<0.01	Cloudy	NW	1.9
West Gate	2016/1/19 3:40	1.1	<0.01	Cloudy	NW	1.9
West Gate	2016/1/19 3:50	1.1	<0.01	Cloudy	NW	1.8
West Gate	2016/1/19 4:00	1.1	<0.01	Cloudy	NW	2.0
West Gate	2016/1/19 4:10	1.1	<0.01	Cloudy	NW	2.3
West Gate	2016/1/19 4:20	1.1	<0.01	Cloudy	NNW	2.3
West Gate	2016/1/19 4:30	1.1	<0.01	Cloudy	NNW	2.2
West Gate	2016/1/19 4:40	1.1	<0.01	Cloudy	NNW	3.0
West Gate	2016/1/19 4:50	1.1	<0.01	Cloudy	NNW	3.3
West Gate	2016/1/19 5:00	1.1	<0.01	Cloudy	N	2.7
West Gate	2016/1/19 5:10	1.1	<0.01	Cloudy	NNW	2.0
West Gate	2016/1/19 5:20	1.1	<0.01	Cloudy	NNW	2.2
West Gate	2016/1/19 5:30	1.1	<0.01	Cloudy	NW	3.7
West Gate	2016/1/19 5:40	1.1	<0.01	Cloudy	NW	3.7
West Gate	2016/1/19 5:50	1.1	<0.01	Cloudy	NW	4.2
West Gate	2016/1/19 6:00	1.1	<0.01	Cloudy	NW	3.9
West Gate	2016/1/19 6:10	1.1	<0.01	Cloudy	NW	3.5
West Gate	2016/1/19 6:20	1.1	<0.01	Cloudy	NW	2.7
West Gate	2016/1/19 6:30	1.1	<0.01	Cloudy	NW	3.5
West Gate	2016/1/19 6:40	1.1	<0.01	Cloudy	WNW	2.3
West Gate	2016/1/19 6:50	1.1	<0.01	Cloudy	NW	2.6
West Gate	2016/1/19 7:00	1.1	<0.01	Cloudy	NW	3.8
West Gate	2016/1/19 7:10	1.1	<0.01	Cloudy	WNW	3.0
West Gate	2016/1/19 7:20	1.1	<0.01	Cloudy	WNW	2.9
West Gate	2016/1/19 7:30	1.1	<0.01	Cloudy	NW	2.2
West Gate	2016/1/19 7:40	1.1	<0.01	Cloudy	NW	2.7
West Gate	2016/1/19 7:50	1.1	<0.01	Cloudy	WNW	1.8
West Gate	2016/1/19 8:00	1.1	<0.01	Cloudy	WNW	2.3
West Gate	2016/1/19 8:10	1.1	<0.01	Cloudy	WNW	1.6
West Gate	2016/1/19 8:20	1.1	<0.01	Cloudy	W	1.6
West Gate	2016/1/19 8:30	1.1	<0.01	Cloudy	WNW	2.5
West Gate	2016/1/19 8:40	1.1	<0.01	Cloudy	WNW	2.5
West Gate	2016/1/19 8:50	1.1	<0.01	Cloudy	WNW	2.7
West Gate	2016/1/19 9:00	1.1	<0.01	Cloudy	WNW	2.9
West Gate	2016/1/19 9:10	1.1	<0.01	Cloudy	W	3.7
West Gate	2016/1/19 9:20	1.1	<0.01	Cloudy	WNW	3.7
West Gate	2016/1/19 9:30	1.1	<0.01	Cloudy	W	3.9
West Gate	2016/1/19 9:40	1.1	<0.01	Cloudy	W	3.3
West Gate	2016/1/19 9:50	1.1	<0.01	Cloudy	WNW	3.3
West Gate	2016/1/19 10:00	1.1	<0.01	Cloudy	WNW	3.3
West Gate	2016/1/19 10:10	1.1	<0.01	Fine	W	3.5
West Gate	2016/1/19 10:20	1.1	<0.01	Fine	WNW	3.1
West Gate	2016/1/19 10:30	1.1	<0.01	Fine	WNW	2.9
West Gate	2016/1/19 10:40	1.1	<0.01	Fine	NW	3.1
West Gate	2016/1/19 10:50	1.1	<0.01	Fine	NNW	1.8
West Gate	2016/1/19 11:00	1.1	<0.01	Fine	NNW	2.9
West Gate	2016/1/19 11:10	1.1	<0.01	Fine	NW	3.0



Measuring Point	Measurement Date	γ Ray	Neutron Ray	Weather	Wind Direction	Wind Velocity (m/s)
West Gate	2016/1/19 11:20	1.1	<0.01	Fine	NW	4.3
West Gate	2016/1/19 11:30	1.1	<0.01	Fine	NW	2.3
West Gate	2016/1/19 11:40	1.1	<0.01	Fine	WNW	1.8
West Gate	2016/1/19 11:50	1.1	<0.01	Fine	W	2.3
West Gate	2016/1/19 12:00	1.1	<0.01	Fine	W	1.5
West Gate	2016/1/19 12:10	1.1	<0.01	Fine	WSW	1.6
West Gate	2016/1/19 12:20	1.1	<0.01	Fine	-	CALM
West Gate	2016/1/19 12:30	1.1	<0.01	Fine	SSE	0.9
West Gate	2016/1/19 12:40	1.1	<0.01	Fine	NW	2.4
West Gate	2016/1/19 12:50	1.1	<0.01	Fine	WNW	2.0
West Gate	2016/1/19 13:00	1.1	<0.01	Fine	WSW	1.7
West Gate	2016/1/19 13:10	1.1	<0.01	Fine	WSW	0.7
West Gate	2016/1/19 13:20	1.1	<0.01	Fine	WNW	1.3
West Gate	2016/1/19 13:30	1.1	<0.01	Fine	WNW	2.6
West Gate	2016/1/19 13:40	1.1	<0.01	Fine	NW	1.5
West Gate	2016/1/19 13:50	1.1	<0.01	Fine	W	1.4
West Gate	2016/1/19 14:00	1.1	<0.01	Fine	W	2.9
West Gate	2016/1/19 14:10	1.1	<0.01	Fine	W	2.6
West Gate	2016/1/19 14:20	1.1	<0.01	Fine	W	2.7
West Gate	2016/1/19 14:30	1.1	<0.01	Fine	W	2.7
West Gate	2016/1/19 14:40	1.1	<0.01	Fine	WNW	1.4
West Gate	2016/1/19 14:50	1.1	<0.01	Fine	WNW	3.0
West Gate	2016/1/19 15:00	1.1	<0.01	Fine	WNW	2.6
West Gate	2016/1/19 15:10	1.1	<0.01	Fine	WNW	2.8
West Gate	2016/1/19 15:20	1.1	<0.01	Fine	NW	2.6
West Gate	2016/1/19 15:30	1.1	<0.01	Fine	W	2.5
West Gate	2016/1/19 15:40	1.1	<0.01	Fine	W	2.2
West Gate	2016/1/19 15:50	1.1	<0.01	Fine	W	3.2
West Gate	2016/1/19 16:00	1.1	<0.01	Fine	W	2.6
West Gate	2016/1/19 16:10	1.1	<0.01	Fine	W	1.5
West Gate	2016/1/19 16:20	1.1	<0.01	Fine	W	1.6
West Gate	2016/1/19 16:30	1.1	<0.01	Fine	W	1.5
West Gate	2016/1/19 16:40	1.1	<0.01	Fine	WNW	0.7
West Gate	2016/1/19 16:50	1.1	<0.01	Fine	W	0.5
West Gate	2016/1/19 17:00	1.1	<0.01	Fine	ENE	1.4
West Gate	2016/1/19 17:10	1.1	<0.01	Fine	NNE	0.9
West Gate	2016/1/19 17:20	1.1	<0.01	Fine	NNW	0.8
West Gate	2016/1/19 17:30	1.1	<0.01	Fine	NE	0.6
West Gate	2016/1/19 17:40	1.1	<0.01	Fine	-	CALM
West Gate	2016/1/19 17:50	1.1	<0.01	Fine	WNW	0.7
West Gate	2016/1/19 18:00	1.1	<0.01	Fine	SSE	1.1
West Gate	2016/1/19 18:10	1.1	<0.01	Fine	NNE	1.1
West Gate	2016/1/19 18:20	1.1	<0.01	Fine	SE	1.3
West Gate	2016/1/19 18:30	1.1	<0.01	Fine	NW	1.1
West Gate	2016/1/19 18:40	1.1	<0.01	Fine	WSW	2.2
West Gate	2016/1/19 18:50	1.1	<0.01	Fine	-	CALM
West Gate	2016/1/19 19:00	1.1	<0.01	Fine	ENE	0.8
West Gate	2016/1/19 19:10	1.1	<0.01	Fine	ESE	0.8
West Gate	2016/1/19 19:20	1.1	<0.01	Fine	S	1.7
West Gate	2016/1/19 19:30	1.1	<0.01	Fine	SSW	2.2
West Gate	2016/1/19 19:40	1.1	<0.01	Fine	SW	2.6
West Gate	2016/1/19 19:50	1.1	<0.01	Fine	SSW	2.0
West Gate	2016/1/19 20:00	1.1	<0.01	Fine	SSW	1.2
West Gate	2016/1/19 20:10	1.1	<0.01	Fine	S	0.9
West Gate	2016/1/19 20:20	1.1	<0.01	Fine	SSW	1.8
West Gate	2016/1/19 20:30	1.1	<0.01	Fine	SSW	2.4
West Gate	2016/1/19 20:40	1.1	<0.01	Fine	SW	3.0
West Gate	2016/1/19 20:50	1.1	<0.01	Fine	SSW	1.0
West Gate	2016/1/19 21:00	1.1	<0.01	Fine	-	CALM
West Gate	2016/1/19 21:10	1.1	<0.01	Fine	SSW	0.8
West Gate	2016/1/19 21:20	1.1	<0.01	Fine	WNW	0.8
West Gate	2016/1/19 21:30	1.1	<0.01	Fine	WNW	2.0
West Gate	2016/1/19 21:40	1.1	<0.01	Fine	WNW	2.6
West Gate	2016/1/19 21:50	1.1	<0.01	Fine	WNW	2.1
West Gate	2016/1/19 22:00	1.1	<0.01	Fine	WNW	1.8
West Gate	2016/1/19 22:10	1.1	<0.01	Fine	W	1.2
West Gate	2016/1/19 22:20	1.1	<0.01	Fine	W	1.3
West Gate	2016/1/19 22:30	1.1	<0.01	Fine	WNW	0.9
West Gate	2016/1/19 22:40	1.1	<0.01	Fine	WNW	1.1
West Gate	2016/1/19 22:50	1.1	<0.01	Fine	NW	1.4
West Gate	2016/1/19 23:00	1.1	<0.01	Fine	NW	1.0
West Gate	2016/1/19 23:10	1.1	<0.01	Fine	WSW	1.2
West Gate	2016/1/19 23:20	1.1	<0.01	Fine	WNW	1.1
West Gate	2016/1/19 23:30	1.1	<0.01	Fine	WNW	1.4
West Gate	2016/1/19 23:40	1.1	<0.01	Fine	WNW	2.0
West Gate	2016/1/19 23:50	1.1	<0.01	Fine	W	2.0

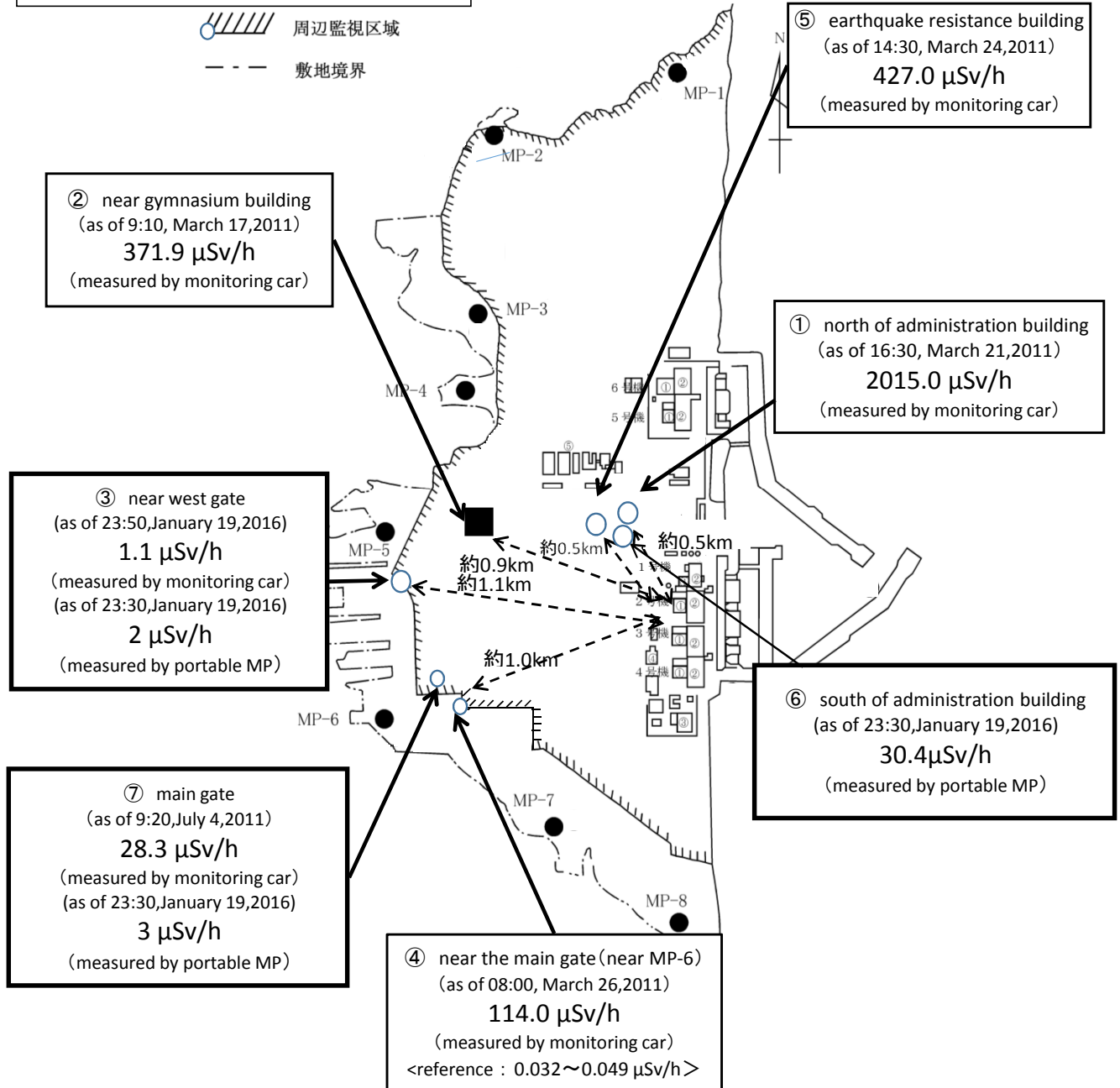
Fukushima Daiichi Nuclear Power Plant

2016/1/19

周辺監視区域 : supervised outside area
敷地境界 : site boundary

as of 23:50

 周辺監視区域
 敷地境界



※Reference data indicate the normal fluctuation range of airborne radiation rate.