

Fixed point Monitoring Status by Temporary Monitoring Post at Fukushima Daiichi Nuclear Power Station

Date	Radiation Dose Rate (μ Sv/h) At the Main Buiding	Radiation Dose Rate (μ Sv/h) At the Main Gate	Radiation Dose Rate (μ Sv/h) At the West Gate
2016/1/28 0:00	21	3	2
2016/1/28 0:30	21	3	2
2016/1/28 1:00	21	3	2
2016/1/28 1:30	21	3	2
2016/1/28 2:00	21	3	2
2016/1/28 2:30	21	3	2
2016/1/28 3:00	21	3	2
2016/1/28 3:30	21	3	2
2016/1/28 4:00	21	3	2
2016/1/28 4:30	21	3	2
2016/1/28 5:00	21	3	2
2016/1/28 5:30	21	3	2
2016/1/28 6:00	21	3	2
2016/1/28 6:30	21	3	2
2016/1/28 7:00	21	3	2
2016/1/28 7:30	21	3	2
2016/1/28 8:00	21	3	2
2016/1/28 8:30	21	3	2
2016/1/28 9:00	21	3	2
2016/1/28 9:30	21	3	2
2016/1/28 10:00	21	3	2
2016/1/28 10:30	21	3	2
2016/1/28 11:00	21	3	2
2016/1/28 11:30	21	3	2
2016/1/28 12:00	21	3	2
2016/1/28 12:30	21	3	2
2016/1/28 13:00	21	3	2
2016/1/28 13:30	21	3	2
2016/1/28 14:00	21	3	2
2016/1/28 14:30	21	3	2
2016/1/28 15:00	21	3	2
2016/1/28 15:30	21	3	2
2016/1/28 16:00	21	3	2
2016/1/28 16:30	21	3	2
2016/1/28 17:00	21	3	2
2016/1/28 17:30	21	3	2
2016/1/28 18:00	21	3	2
2016/1/28 18:30	21	3	2
2016/1/28 19:00	21	3	2
2016/1/28 19:30	20	3	2
2016/1/28 20:00	21	3	2
2016/1/28 20:30	21	3	2
2016/1/28 21:00	21	3	2
2016/1/28 21:30	21	3	2
2016/1/28 22:00	21	3	2
2016/1/28 22:30	21	3	2
2016/1/28 23:00	21	3	2
2016/1/28 23:30	21	3	2

福島第一原子力発電所 モニタリングポスト空間線量率

単位: $\mu\text{Sv}/\text{h}$

単位: m/s

日時	MP								スタック		感雨
	MP-1	MP-2	MP-3	MP-4	MP-5	MP-6	MP-7	MP-8	風向	風速	
2016/1/28 8:00	1.642	2.602	2.621	2.494*	2.580	0.716	1.497	1.432	西南西	4.2	無
2016/1/28 8:10	1.640	2.598	2.620	2.496*	2.581	0.717	1.497	1.432	南南西	5.1	無
2016/1/28 8:20	1.638	2.602	2.616	2.501*	2.585	0.717	1.500	1.430	西	3.3	無
2016/1/28 8:30	1.643	2.605	2.618	2.504*	2.583	0.716	1.500	1.430	西南西	5.7	無
2016/1/28 8:40	1.643	2.605	2.623	2.503*	2.585	0.716	1.497	1.432	西南西	6.1	無
2016/1/28 8:50	1.645	2.602	2.622	2.509*	2.585	0.718	1.498	1.432	南西	6.1	無
2016/1/28 9:00	1.643	2.607	2.621	2.514*	2.585	0.718	1.498	1.432	西南西	5.0	無
2016/1/28 9:10	1.647	2.608	2.621	2.516*	2.583	0.719	1.498	1.430	南西	4.8	無
2016/1/28 9:20	1.640	2.607	2.625	2.517*	2.587	0.718	1.495	1.432	西北西	6.9	無
2016/1/28 9:30	1.642	2.608	2.626	2.511*	2.585	0.721	1.500	1.432	西	10.4	無
2016/1/28 9:40	1.645	2.602	2.626	2.513*	2.585	0.719	1.500	1.432	西	10.3	無
2016/1/28 9:50	1.642	2.605	2.626	2.509*	2.590	0.718	1.497	1.432	西南西	9.2	無
2016/1/28 10:00	1.645	2.610	2.630	2.508*	2.586	0.719	1.500	1.432	西	9.4	無
2016/1/28 10:10	1.645	2.610	2.630	2.510*	2.588	0.719	1.500	1.433	西南西	9.9	無
2016/1/28 10:20	1.647	2.612	2.628	2.513*	2.591	0.719	1.498	1.433	西	8.9	無
2016/1/28 10:30	1.647	2.612	2.632	2.510*	2.588	0.721	1.500	1.433	西南西	9.6	無
2016/1/28 10:40	1.648	2.613	2.632	2.510*	2.591	0.722	1.503	1.432	西南西	9.0	無
2016/1/28 10:50	1.647	2.612	2.629	2.500*	2.591	0.720	1.500	1.435	西	6.6	無
2016/1/28 11:00	1.647	2.610	2.631	2.502*	2.592	0.722	1.495	1.433	西	10.3	無
2016/1/28 11:10	1.650	2.615	2.634	2.504*	2.593	0.721	1.495	1.433	西	8.2	無
2016/1/28 11:20	1.650	2.617	2.632	2.503*	2.593	0.722	1.497	1.435	西	7.8	無
2016/1/28 11:30	1.648	2.615	2.631	2.500*	2.592	0.723	1.498	1.432	西	7.9	無
2016/1/28 11:40	1.648	2.612	2.634	2.444	2.589	0.722	1.498	1.435	西	7.2	無
2016/1/28 11:50	1.645	2.615	2.628	2.446	2.597	0.721	1.498	1.435	西	6.9	無
2016/1/28 12:00	1.647	2.613	2.633	2.446	2.593	0.721	1.502	1.435	西南西	5.8	無
2016/1/28 12:10	1.650	2.620	2.634	2.449	2.598	0.722	1.502	1.432	西北西	11.0	無
2016/1/28 12:20	1.647	2.618	2.636	2.447	2.599	0.722	1.503	1.433	西北西	7.5	無
2016/1/28 12:30	1.647	2.620	2.635	2.451	2.592	0.720	1.500	1.435	西北西	8.9	無
2016/1/28 12:40	1.648	2.620	2.638	2.447	2.595	0.723	1.503	1.433	西北西	7.0	無
2016/1/28 12:50	1.650	2.622	2.638	2.451	2.594	0.721	1.500	1.432	西北西	8.1	無
2016/1/28 13:00	1.650	2.618	2.639	2.450	2.590	0.723	※	1.433	西	7.6	無
2016/1/28 13:10	1.650	2.618	2.642	2.451	2.595	0.720	※	1.433	西	7.1	無
2016/1/28 13:20	1.647	2.617	2.642	2.448	2.595	0.720	※	1.433	西	8.1	無
2016/1/28 13:30	1.650	2.622	2.636	2.449	2.596	0.719	※	1.435	西北西	8.5	無
2016/1/28 13:40	1.650	2.620	2.641	2.447	2.596	0.722	※	1.435	西	7.4	無
2016/1/28 13:50	1.648	2.618	2.640	2.448	2.600	0.721	※	1.437	西	8.2	無
2016/1/28 14:00	1.652	2.620	2.643	2.444	2.600	0.719	※	1.435	西南西	7.6	無

日時	MP								スタック		感雨
	MP-1	MP-2	MP-3	MP-4	MP-5	MP-6	MP-7	MP-8	風向	風速	
2016/1/28 14:10	1.650	2.622	2.643	2.451	2.600	0.721	※	1.435	西南西	6.3	無
2016/1/28 14:20	1.648	2.623	2.642	2.450	2.604	0.720	※	1.437	西南西	7.2	無
2016/1/28 14:30	1.650	2.620	2.645	2.451	2.604	0.722	※	1.435	西	5.7	無
2016/1/28 14:40	1.653	2.625	2.646	2.448	2.596	0.725	※	1.435	西北西	6.4	無
2016/1/28 14:50	1.650	2.623	2.645	2.448	2.601	0.723	※	1.432	西	5.7	無
2016/1/28 15:00	1.650	2.623	2.643	2.448	2.596	0.725	※	1.435	西	4.6	無
2016/1/28 15:10	1.650	2.622	2.647	2.450	2.600	0.724	※	1.433	西北西	4.0	無
2016/1/28 15:20	1.648	2.623	2.644	2.453	2.594	0.723	※	1.433	西	7.4	無
2016/1/28 15:30	1.650	2.622	2.643	2.455	2.599	0.723	※	1.433	西	4.1	無
2016/1/28 15:40	1.648	2.622	2.644	2.458	2.601	0.723	※	1.433	西	4.1	無
2016/1/28 15:50	1.650	2.623	2.645	2.453	2.600	0.722	1.497	1.433	西北西	3.7	無
2016/1/28 16:00	1.652	2.622	2.643	2.450	2.606	0.720	1.500	1.435	西北西	4.3	無
2016/1/28 16:10	1.648	2.622	2.646	2.452	2.607	0.724	1.497	1.433	西	7.9	無
2016/1/28 16:20	1.650	2.622	2.644	2.451	2.607	0.725	1.492	1.433	西	6.5	無
2016/1/28 16:30	1.650	2.623	2.644	2.452	2.603	0.725	1.492	1.435	西	4.3	無
2016/1/28 16:40	1.648	2.620	2.645	2.450	2.604	0.724	1.490	1.433	西	1.9	無
2016/1/28 16:50	1.648	2.623	2.644	2.450	2.601	0.723	1.493	1.433	西北西	3.7	無
2016/1/28 17:00	1.650	2.620	2.642	2.452	2.603	0.724	1.492	1.433	西	5.4	無
2016/1/28 17:10	1.648	2.618	2.641	2.453	2.600	0.724	1.488	1.433	西	9.1	無
2016/1/28 17:20	1.647	2.620	2.638	2.456	2.606	0.726	1.492	1.433	西	7.2	無
2016/1/28 17:30	1.647	2.623	2.642	2.454	2.606	0.723	1.490	1.433	西	6.7	無
2016/1/28 17:40	1.647	2.622	2.642	2.453	2.604	0.726	1.490	1.432	西	9.4	無
2016/1/28 17:50	1.652	2.622	2.643	2.454	2.602	0.725	1.495	1.433	西	7.6	無
2016/1/28 18:00	1.650	2.623	2.640	2.454	2.601	0.724	1.497	1.432	西	7.1	無
2016/1/28 18:10	1.647	2.622	2.641	2.453	2.600	0.723	1.497	1.433	西北西	6.3	無
2016/1/28 18:20	1.647	2.620	2.644	2.452	2.602	0.723	1.497	1.433	西北西	6.5	無
2016/1/28 18:30	1.647	2.622	2.644	2.453	2.599	0.723	1.493	1.433	西北西	7.0	無
2016/1/28 18:40	1.650	2.618	2.639	2.454	2.604	0.722	1.493	1.432	西北西	7.1	無
2016/1/28 18:50	1.648	2.620	2.642	2.455	2.600	0.723	1.493	1.432	西北西	7.4	無
2016/1/28 19:00	1.648	2.622	2.640	2.456	2.602	0.724	1.497	1.433	西北西	9.8	無
2016/1/28 19:10	1.648	2.620	2.644	2.452	2.601	0.723	1.495	1.432	西	7.9	無
2016/1/28 19:20	1.647	2.620	2.639	2.453	2.609	0.724	1.493	1.432	西	7.3	無
2016/1/28 19:30	1.648	2.620	2.640	2.451	2.605	0.722	1.493	1.432	西	7.5	無
2016/1/28 19:40	1.648	2.618	2.640	2.455	2.604	0.726	1.497	1.433	西	8.4	無
2016/1/28 19:50	1.650	2.618	2.644	2.457	2.603	0.724	1.495	1.433	西	7.1	無
2016/1/28 20:00	1.648	2.618	2.644	2.454	2.602	0.723	1.497	1.433	西	5.1	無

日時	MP								スタック		感雨
	MP-1	MP-2	MP-3	MP-4	MP-5	MP-6	MP-7	MP-8	風向	風速	
2016/1/28 20:10	1.647	2.620	2.645	2.454	2.599	0.723	1.498	1.433	西	3.4	無
2016/1/28 20:20	1.645	2.617	2.643	2.448	2.604	0.722	1.495	1.435	西南西	3.1	無
2016/1/28 20:30	1.647	2.618	2.638	2.455	2.599	0.723	1.495	1.432	西	3.3	無
2016/1/28 20:40	1.647	2.615	2.642	2.451	2.601	0.725	1.497	1.432	西	3.9	無
2016/1/28 20:50	1.647	2.617	2.639	2.449	2.599	0.724	1.495	1.432	西南西	3.4	無
2016/1/28 21:00	1.647	2.618	2.639	2.448	2.599	0.724	1.497	1.433	西	3.1	無
2016/1/28 21:10	1.647	2.622	2.638	2.449	2.602	0.722	1.493	1.430	西	3.7	無
2016/1/28 21:20	1.645	2.617	2.636	2.449	2.600	0.723	1.495	1.430	西	4.3	無
2016/1/28 21:30	1.648	2.617	2.638	2.449	2.598	0.722	1.497	1.432	西	4.3	無
2016/1/28 21:40	1.648	2.620	2.638	2.451	2.596	0.722	1.498	1.430	西	3.0	無
2016/1/28 21:50	1.650	2.618	2.636	2.450	2.600	0.722	1.497	1.432	西	2.9	無
2016/1/28 22:00	1.648	2.618	2.639	2.450	2.599	0.724	1.498	1.433	西	4.0	無
2016/1/28 22:10	1.645	2.620	2.638	2.451	2.598	0.723	1.495	1.432	西北西	3.9	無
2016/1/28 22:20	1.643	2.620	2.641	2.449	2.600	0.722	1.495	1.432	西北西	4.6	無
2016/1/28 22:30	1.647	2.615	2.637	2.450	2.599	0.722	1.495	1.432	西北西	5.7	無
2016/1/28 22:40	1.645	2.617	2.641	2.455	2.600	0.723	1.493	1.432	西	5.8	無
2016/1/28 22:50	1.648	2.617	2.640	2.450	2.593	0.722	1.497	1.432	西北西	5.4	無
2016/1/28 23:00	1.645	2.618	2.637	2.448	2.603	0.722	1.497	1.433	西北西	4.2	無
2016/1/28 23:10	1.647	2.617	2.642	2.449	2.599	0.723	1.493	1.432	西北西	4.4	無
2016/1/28 23:20	1.645	2.618	2.639	2.452	2.602	0.722	1.497	1.430	西北西	4.6	無
2016/1/28 23:30	1.647	2.620	2.640	2.449	2.602	0.722	1.495	1.432	北西	4.0	無
2016/1/28 23:40	1.647	2.620	2.641	2.452	2.601	0.721	1.495	1.432	北	3.4	無
2016/1/28 23:50	1.647	2.620	2.639	2.449	2.598	0.722	1.497	1.432	北	4.1	無
2016/1/29 0:00	1.645	2.618	2.642	2.450	2.603	0.724	1.497	1.430	北北西	4.9	無
2016/1/29 0:10	1.645	2.618	2.643	2.450	2.600	0.721	1.497	1.432	北	4.6	無
2016/1/29 0:20	1.647	2.620	2.640	2.454	2.600	0.720	1.495	1.430	北北西	5.1	無
2016/1/29 0:30	1.647	2.618	2.639	2.448	2.599	0.722	1.495	1.430	北北西	6.2	無
2016/1/29 0:40	1.643	2.615	2.638	2.451	2.601	0.722	1.495	1.432	北北西	5.6	無
2016/1/29 0:50	1.643	2.618	2.640	2.450	2.601	0.724	1.493	1.432	北	6.4	無
2016/1/29 1:00	1.647	2.618	2.643	2.450	2.601	0.722	1.492	1.430	北	6.9	無
2016/1/29 1:10	1.643	2.618	2.638	2.452	2.601	0.720	1.495	1.432	北	5.0	無
2016/1/29 1:20	1.647	2.617	2.643	2.452	2.598	0.720	1.493	1.435	北	5.4	無
2016/1/29 1:30	1.643	2.620	2.638	2.448	2.601	0.721	1.497	1.432	北	5.8	無
2016/1/29 1:40	1.645	2.618	2.637	2.450	2.601	0.721	1.493	1.433	北	6.8	無
2016/1/29 1:50	1.647	2.617	2.640	2.451	2.599	0.722	1.495	1.432	北	7.4	無
2016/1/29 2:00	1.647	2.617	2.639	2.449	2.597	0.721	1.493	1.432	北北西	6.6	無

日時	MP								スタック		感雨
	MP-1	MP-2	MP-3	MP-4	MP-5	MP-6	MP-7	MP-8	風向	風速	
2016/1/29 2:10	1.647	2.620	2.642	2.449	2.599	0.723	1.493	1.430	北北西	5.5	無
2016/1/29 2:20	1.645	2.618	2.640	2.454	2.599	0.723	1.493	1.430	北北西	6.0	無
2016/1/29 2:30	1.645	2.618	2.641	2.451	2.597	0.722	1.493	1.433	北北西	5.4	無
2016/1/29 2:40	1.645	2.618	2.645	2.451	2.600	0.721	1.493	1.432	北北西	3.9	無
2016/1/29 2:50	1.645	2.615	2.638	2.449	2.601	0.721	1.493	1.430	北	4.6	無
2016/1/29 3:00	1.647	2.617	2.639	2.450	2.602	0.722	1.490	1.430	北	4.4	無
2016/1/29 3:10	1.645	2.617	2.645	2.453	2.601	0.722	1.492	1.430	北	4.0	無
2016/1/29 3:20	1.645	2.618	2.641	2.448	2.601	0.722	1.493	1.430	北	4.5	無
2016/1/29 3:30	1.645	2.620	2.642	2.449	2.603	0.719	1.493	1.432	北	4.0	無
2016/1/29 3:40	1.645	2.617	2.641	2.450	2.601	0.720	1.492	1.433	北	3.8	無
2016/1/29 3:50	1.643	2.615	2.641	2.450	2.599	0.720	1.492	1.432	北北西	3.3	無
2016/1/29 4:00	1.643	2.615	2.644	2.449	2.601	0.720	1.492	1.432	北	3.9	無
2016/1/29 4:10	1.642	2.617	2.643	2.449	2.602	0.718	1.493	1.432	北	3.6	無
2016/1/29 4:20	1.645	2.617	2.643	2.451	2.599	0.722	1.492	1.433	北	3.7	無
2016/1/29 4:30	1.643	2.617	2.640	2.452	2.602	0.720	1.493	1.432	北	3.9	有
2016/1/29 4:40	1.647	2.615	2.636	2.449	2.601	0.721	1.492	1.430	北	4.0	無
2016/1/29 4:50	1.645	2.617	2.641	2.450	2.598	0.720	1.490	1.430	北	3.7	無
2016/1/29 5:00	1.645	2.617	2.640	2.448	2.596	0.719	1.495	1.432	北北西	4.4	無
2016/1/29 5:10	1.643	2.617	2.642	2.450	2.602	0.719	1.495	1.430	北北西	4.6	無
2016/1/29 5:20	1.643	2.618	2.642	2.449	2.600	0.719	1.495	1.433	北北西	4.6	無
2016/1/29 5:30	1.643	2.618	2.641	2.452	2.601	0.720	1.492	1.430	北北西	4.7	無
2016/1/29 5:40	1.643	2.617	2.641	2.450	2.596	0.717	1.493	1.430	北北西	4.4	無
2016/1/29 5:50	1.643	2.617	2.636	2.449	2.601	0.719	1.495	1.428	北北西	4.6	無
2016/1/29 6:00	1.643	2.615	2.637	2.449	2.598	0.717	1.493	1.430	北北西	4.0	無
2016/1/29 6:10	1.642	2.608	2.635	2.448	2.597	0.717	1.493	1.430	北北西	4.3	無
2016/1/29 6:20	1.643	2.615	2.642	2.449	2.595	0.715	1.492	1.428	北北西	4.0	無
2016/1/29 6:30	1.643	2.618	2.638	2.449	2.600	0.716	1.490	1.430	北北西	4.5	無
2016/1/29 6:40	1.642	2.613	2.639	2.448	2.598	0.718	1.492	1.432	北北西	4.8	無
2016/1/29 6:50	1.645	2.612	2.638	2.447	2.598	0.715	1.493	1.430	北北西	3.7	無
2016/1/29 7:00	1.645	2.615	2.639	2.447	2.600	0.719	1.495	1.432	北北西	4.4	無
2016/1/29 7:10	1.645	2.615	2.640	2.451	2.599	0.717	1.493	1.433	北北西	4.2	無
2016/1/29 7:20	1.645	2.615	2.637	2.448	2.596	0.716	1.490	1.433	北西	4.5	無
2016/1/29 7:30	1.642	2.615	2.639	2.449	2.597	0.714	1.492	1.432	北北西	4.2	無
2016/1/29 7:40	1.643	2.617	2.638	2.449	2.597	0.715	1.492	1.430	北北西	4.6	無
2016/1/29 7:50	1.647	2.617	2.641	2.450	2.593	0.713	1.488	1.432	北北西	4.6	有
2016/1/29 8:00	1.645	2.617	2.636	2.447	2.593	0.714	1.492	1.430	北北西	4.3	有

風速が0.5m/s未満の場合「CALM」(静穏)、この時の風向を「-」と表記する。

* 1/20 11:20~1/28 11:30 MP-4取替に伴う代替測定。

※1/28 13:00 ~15:40 MP-7設備点検に伴う欠測。

Monitoring data by a monitoring car* at Fukushima Daiichi Nuclear Power Station (μ Sv/h)

* The data from monitoring car may deficit as the vehicle may change monitoring point.

*About the direction of the wind and the wind velocity,we are measuring with the weather observation meter of the 10m higher.

*"-": the wind velocity/"CALM":the wind direction is below 0.5m/s.

Measuring Point	Measurement Date	γ Ray	Neutron Ray	Weather	Wind Direction	Wind Velocity (m/s)
West Gate	2016/1/28 0:00	1.1	<0.01	Fine	W	1.4
West Gate	2016/1/28 0:10	1.1	<0.01	Fine	W	1.3
West Gate	2016/1/28 0:20	1.1	<0.01	Fine	W	1.2
West Gate	2016/1/28 0:30	1.1	<0.01	Fine	W	1.6
West Gate	2016/1/28 0:40	1.1	<0.01	Fine	WNW	1.7
West Gate	2016/1/28 0:50	1.1	<0.01	Fine	NW	1.2
West Gate	2016/1/28 1:00	1.1	<0.01	Fine	NW	1.2
West Gate	2016/1/28 1:10	1.1	<0.01	Fine	WNW	1.3
West Gate	2016/1/28 1:20	1.1	<0.01	Fine	WSW	1.4
West Gate	2016/1/28 1:30	1.1	<0.01	Fine	SW	1.2
West Gate	2016/1/28 1:40	1.1	<0.01	Fine	SW	1.7
West Gate	2016/1/28 1:50	1.1	<0.01	Fine	SW	1.4
West Gate	2016/1/28 2:00	1.1	<0.01	Fine	W	1.4
West Gate	2016/1/28 2:10	1.1	<0.01	Fine	WSW	1.7
West Gate	2016/1/28 2:20	1.1	<0.01	Fine	W	1.5
West Gate	2016/1/28 2:30	1.1	<0.01	Fine	WSW	1.8
West Gate	2016/1/28 2:40	1.1	<0.01	Fine	WSW	1.5
West Gate	2016/1/28 2:50	1.1	<0.01	Fine	WSW	1.4
West Gate	2016/1/28 3:00	1.1	<0.01	Fine	WSW	1.6
West Gate	2016/1/28 3:10	1.1	<0.01	Fine	W	1.9
West Gate	2016/1/28 3:20	1.1	<0.01	Fine	W	1.9
West Gate	2016/1/28 3:30	1.1	<0.01	Fine	W	1.9
West Gate	2016/1/28 3:40	1.1	<0.01	Fine	WSW	2.2
West Gate	2016/1/28 3:50	1.1	<0.01	Fine	WSW	2.4
West Gate	2016/1/28 4:00	1.1	<0.01	Fine	W	2.8
West Gate	2016/1/28 4:10	1.1	<0.01	Fine	W	2.3
West Gate	2016/1/28 4:20	1.1	<0.01	Fine	W	2.3
West Gate	2016/1/28 4:30	1.1	<0.01	Fine	W	1.7
West Gate	2016/1/28 4:40	1.1	<0.01	Fine	W	1.2
West Gate	2016/1/28 4:50	1.1	<0.01	Fine	W	1.3
West Gate	2016/1/28 5:00	1.1	<0.01	Fine	W	1.6
West Gate	2016/1/28 5:10	1.1	<0.01	Fine	W	1.8
West Gate	2016/1/28 5:20	1.1	<0.01	Fine	W	1.8
West Gate	2016/1/28 5:30	1.1	<0.01	Fine	W	1.6
West Gate	2016/1/28 5:40	1.1	<0.01	Fine	W	1.8
West Gate	2016/1/28 5:50	1.1	<0.01	Fine	W	1.3
West Gate	2016/1/28 6:00	1.1	<0.01	Fine	W	1.5
West Gate	2016/1/28 6:10	1.1	<0.01	Fine	WSW	1.4
West Gate	2016/1/28 6:20	1.1	<0.01	Fine	WSW	1.0
West Gate	2016/1/28 6:30	1.1	<0.01	Fine	WSW	0.9
West Gate	2016/1/28 6:40	1.1	<0.01	Fine	W	0.7
West Gate	2016/1/28 6:50	1.1	<0.01	Fine	WNW	0.7
West Gate	2016/1/28 7:00	1.1	<0.01	Fine	WSW	1.1
West Gate	2016/1/28 7:10	1.1	<0.01	Fine	W	1.4
West Gate	2016/1/28 7:20	1.1	<0.01	Fine	W	1.6
West Gate	2016/1/28 7:30	1.1	<0.01	Fine	W	1.4
West Gate	2016/1/28 7:40	1.1	<0.01	Fine	WSW	1.8
West Gate	2016/1/28 7:50	1.1	<0.01	Fine	WSW	1.8
West Gate	2016/1/28 8:00	1.1	<0.01	Fine	SW	1.5
West Gate	2016/1/28 8:10	1.1	<0.01	Fine	WSW	1.3
West Gate	2016/1/28 8:20	1.1	<0.01	Fine	WSW	1.8
West Gate	2016/1/28 8:30	1.1	<0.01	Fine	WSW	2.5
West Gate	2016/1/28 8:40	1.1	<0.01	Fine	SW	3.3
West Gate	2016/1/28 8:50	1.1	<0.01	Fine	WSW	2.9
West Gate	2016/1/28 9:00	1.1	<0.01	Fine	WSW	2.8
West Gate	2016/1/28 9:10	1.1	<0.01	Fine	WSW	2.4
West Gate	2016/1/28 9:20	1.1	<0.01	Fine	W	3.1
West Gate	2016/1/28 9:30	1.1	<0.01	Fine	W	5.0
West Gate	2016/1/28 9:40	1.1	<0.01	Fine	W	5.6
West Gate	2016/1/28 9:50	1.1	<0.01	Fine	W	6.0
West Gate	2016/1/28 10:00	1.1	<0.01	Fine	W	5.4
West Gate	2016/1/28 10:10	1.1	<0.01	Fine	WSW	4.8
West Gate	2016/1/28 10:20	1.1	<0.01	Fine	W	5.2
West Gate	2016/1/28 10:30	1.1	<0.01	Fine	W	5.1
West Gate	2016/1/28 10:40	1.1	<0.01	Fine	W	4.2
West Gate	2016/1/28 10:50	1.1	<0.01	Fine	W	4.5
West Gate	2016/1/28 11:00	1.1	<0.01	Fine	W	5.2
West Gate	2016/1/28 11:10	1.1	<0.01	Fine	WSW	4.8

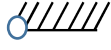

Measuring Point	Measurement Date	γ Ray	Neutron Ray	Weather	Wind Direction	Wind Velocity (m/s)
West Gate	2016/1/28 11:20	1.1	<0.01	Fine	W	4.5
West Gate	2016/1/28 11:30	1.1	<0.01	Fine	W	4.7
West Gate	2016/1/28 11:40	1.1	<0.01	Fine	W	3.9
West Gate	2016/1/28 11:50	1.1	<0.01	Fine	W	4.0
West Gate	2016/1/28 12:00	1.1	<0.01	Fine	W	3.7
West Gate	2016/1/28 12:10	1.1	<0.01	Fine	WNW	5.9
West Gate	2016/1/28 12:20	1.1	<0.01	Fine	WNW	4.8
West Gate	2016/1/28 12:30	1.1	<0.01	Fine	WNW	5.0
West Gate	2016/1/28 12:40	1.1	<0.01	Fine	W	4.2
West Gate	2016/1/28 12:50	1.1	<0.01	Fine	W	4.6
West Gate	2016/1/28 13:00	1.1	<0.01	Fine	W	5.3
West Gate	2016/1/28 13:10	1.1	<0.01	Fine	W	4.6
West Gate	2016/1/28 13:20	1.1	<0.01	Fine	W	4.1
West Gate	2016/1/28 13:30	1.1	<0.01	Fine	W	4.3
West Gate	2016/1/28 13:40	1.1	<0.01	Fine	WNW	4.2
West Gate	2016/1/28 13:50	1.1	<0.01	Fine	W	5.3
West Gate	2016/1/28 14:00	1.1	<0.01	Fine	W	5.0
West Gate	2016/1/28 14:10	1.1	<0.01	Fine	W	4.6
West Gate	2016/1/28 14:20	1.1	<0.01	Fine	W	4.5
West Gate	2016/1/28 14:30	1.1	<0.01	Fine	W	3.4
West Gate	2016/1/28 14:40	1.1	<0.01	Fine	W	3.7
West Gate	2016/1/28 14:50	1.1	<0.01	Fine	W	4.2
West Gate	2016/1/28 15:00	1.1	<0.01	Fine	W	3.2
West Gate	2016/1/28 15:10	1.1	<0.01	Fine	WNW	2.7
West Gate	2016/1/28 15:20	1.1	<0.01	Fine	WNW	4.1
West Gate	2016/1/28 15:30	1.1	<0.01	Fine	W	2.6
West Gate	2016/1/28 15:40	1.1	<0.01	Fine	W	1.8
West Gate	2016/1/28 15:50	1.1	<0.01	Fine	WNW	2.1
West Gate	2016/1/28 16:00	1.1	<0.01	Fine	WNW	1.4
West Gate	2016/1/28 16:10	1.1	<0.01	Fine	W	3.6
West Gate	2016/1/28 16:20	1.1	<0.01	Fine	W	3.9
West Gate	2016/1/28 16:30	1.1	<0.01	Fine	WNW	2.0
West Gate	2016/1/28 16:40	1.1	<0.01	Fine	NNW	0.5
West Gate	2016/1/28 16:50	1.1	<0.01	Fine	WNW	0.9
West Gate	2016/1/28 17:00	1.1	<0.01	Fine	W	2.3
West Gate	2016/1/28 17:10	1.1	<0.01	Fine	W	3.8
West Gate	2016/1/28 17:20	1.1	<0.01	Fine	W	4.3
West Gate	2016/1/28 17:30	1.1	<0.01	Fine	W	3.2
West Gate	2016/1/28 17:40	1.1	<0.01	Fine	W	4.1
West Gate	2016/1/28 17:50	1.1	<0.01	Fine	W	3.7
West Gate	2016/1/28 18:00	1.1	<0.01	Fine	W	2.7
West Gate	2016/1/28 18:10	1.1	<0.01	Fine	WNW	2.3
West Gate	2016/1/28 18:20	1.1	<0.01	Fine	WNW	2.5
West Gate	2016/1/28 18:30	1.1	<0.01	Fine	WNW	2.0
West Gate	2016/1/28 18:40	1.1	<0.01	Fine	WNW	3.3
West Gate	2016/1/28 18:50	1.1	<0.01	Fine	WNW	3.1
West Gate	2016/1/28 19:00	1.1	<0.01	Fine	WNW	4.2
West Gate	2016/1/28 19:10	1.1	<0.01	Fine	WNW	3.4
West Gate	2016/1/28 19:20	1.1	<0.01	Fine	W	3.2
West Gate	2016/1/28 19:30	1.1	<0.01	Fine	W	3.7
West Gate	2016/1/28 19:40	1.1	<0.01	Fine	W	3.8
West Gate	2016/1/28 19:50	1.1	<0.01	Fine	W	3.3
West Gate	2016/1/28 20:00	1.1	<0.01	Fine	W	2.4
West Gate	2016/1/28 20:10	1.1	<0.01	Fine	WSW	1.3
West Gate	2016/1/28 20:20	1.1	<0.01	Fine	SW	1.2
West Gate	2016/1/28 20:30	1.1	<0.01	Fine	WSW	1.3
West Gate	2016/1/28 20:40	1.1	<0.01	Fine	WSW	2.0
West Gate	2016/1/28 20:50	1.1	<0.01	Fine	WSW	1.4
West Gate	2016/1/28 21:00	1.1	<0.01	Fine	W	1.1
West Gate	2016/1/28 21:10	1.1	<0.01	Fine	WNW	0.8
West Gate	2016/1/28 21:20	1.1	<0.01	Fine	WNW	1.6
West Gate	2016/1/28 21:30	1.1	<0.01	Fine	WNW	1.0
West Gate	2016/1/28 21:40	1.1	<0.01	Fine	NW	0.9
West Gate	2016/1/28 21:50	1.1	<0.01	Fine	WNW	1.2
West Gate	2016/1/28 22:00	1.1	<0.01	Fine	WNW	1.9
West Gate	2016/1/28 22:10	1.1	<0.01	Fine	WNW	2.1
West Gate	2016/1/28 22:20	1.1	<0.01	Fine	WNW	1.6
West Gate	2016/1/28 22:30	1.1	<0.01	Fine	WNW	2.0
West Gate	2016/1/28 22:40	1.1	<0.01	Fine	WNW	2.0
West Gate	2016/1/28 22:50	1.1	<0.01	Fine	NW	1.5
West Gate	2016/1/28 23:00	1.1	<0.01	Fine	NNW	1.6
West Gate	2016/1/28 23:10	1.1	<0.01	Fine	NNW	1.9
West Gate	2016/1/28 23:20	1.1	<0.01	Fine	NNW	2.0
West Gate	2016/1/28 23:30	1.1	<0.01	Fine	N	1.9
West Gate	2016/1/28 23:40	1.1	<0.01	Fine	N	2.4
West Gate	2016/1/28 23:50	1.1	<0.01	Fine	N	2.9

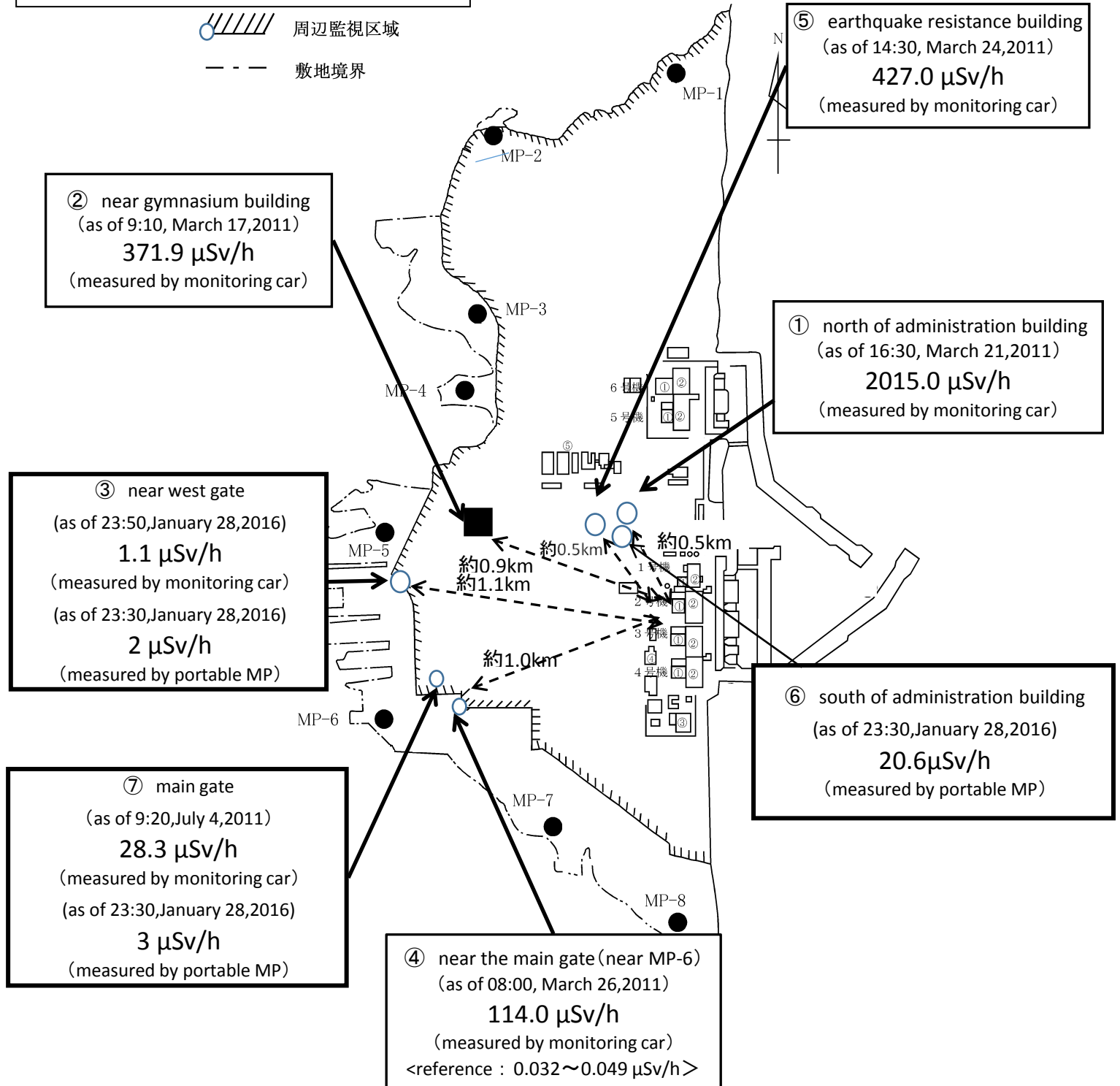
Fukushima Daiichi Nuclear Power Plant

2016/1/28

周辺監視区域: supervised outside area
敷地境界: site boundary

as of 23:50

 周辺監視区域
 敷地境界



※Reference data indicate the normal fluctuation range of airborne radiation rate.