

Fixed point Monitoring Status by Temporary Monitoring Post at Fukushima Daiichi Nuclear Power Station

Date	Radiation Dose Rate (μ Sv/h) At the Main Buiding	Radiation Dose Rate (μ Sv/h) At the Main Gate	Radiation Dose Rate (μ Sv/h) At the West Gate
2016/2/17 0:00	20	3	2
2016/2/17 0:30	20	3	2
2016/2/17 1:00	20	3	2
2016/2/17 1:30	20	3	2
2016/2/17 2:00	20	3	2
2016/2/17 2:30	20	3	2
2016/2/17 3:00	20	3	2
2016/2/17 3:30	20	3	2
2016/2/17 4:00	20	3	2
2016/2/17 4:30	20	3	2
2016/2/17 5:00	20	3	2
2016/2/17 5:30	20	3	2
2016/2/17 6:00	20	3	2
2016/2/17 6:30	20	3	2
2016/2/17 7:00	20	3	2
2016/2/17 7:30	20	3	2
2016/2/17 8:00	20	3	2
2016/2/17 8:30	20	3	2
2016/2/17 9:00	20	3	2
2016/2/17 9:30	20	3	2
2016/2/17 10:00	20	3	2
2016/2/17 10:30	20	3	2
2016/2/17 11:00	20	3	2
2016/2/17 11:30	20	3	2
2016/2/17 12:00	20	3	2
2016/2/17 12:30	20	3	2
2016/2/17 13:00	20	3	2
2016/2/17 13:30	20	3	2
2016/2/17 14:00	20	3	2
2016/2/17 14:30	20	3	2
2016/2/17 15:00	20	3	2
2016/2/17 15:30	20	3	2
2016/2/17 16:00	19	3	2
2016/2/17 16:30	19	3	2
2016/2/17 17:00	19	3	2
2016/2/17 17:30	19	3	2
2016/2/17 18:00	19	3	2
2016/2/17 18:30	19	3	2
2016/2/17 19:00	19	3	2
2016/2/17 19:30	19	3	2
2016/2/17 20:00	19	3	2
2016/2/17 20:30	19	3	2
2016/2/17 21:00	19	3	2
2016/2/17 21:30	19	3	2
2016/2/17 22:00	19	3	2
2016/2/17 22:30	19	3	2
2016/2/17 23:00	20	3	2
2016/2/17 23:30	20	3	2

福島第一原子力発電所 モニタリングポスト空間線量率

単位: $\mu\text{Sv/h}$ 単位: m/s

日時	MP								スタック		感雨
	MP-1	MP-2	MP-3	MP-4	MP-5	MP-6	MP-7	MP-8	風向	風速	
2016/2/17 8:00	1.650	2.617	2.633	2.441	2.587	0.707	1.272	1.011*	西	0.8	無
2016/2/17 8:10	1.648	2.615	2.638	2.440	2.585	0.707	1.270	1.010*	南西	1.2	無
2016/2/17 8:20	1.648	2.622	2.639	2.443	2.588	0.706	1.272	1.010*	南西	1.4	無
2016/2/17 8:30	1.648	2.623	2.640	2.442	2.591	0.708	1.271	1.013*	南西	1.7	無
2016/2/17 8:40	1.647	2.620	2.639	2.444	2.593	0.708	1.274	1.012*	西南西	2.0	無
2016/2/17 8:50	1.648	2.618	2.644	2.446	2.593	0.708	1.274	1.011*	西南西	2.0	無
2016/2/17 9:00	1.652	2.620	2.643	2.443	2.594	0.707	1.275	1.015*	西南西	2.2	無
2016/2/17 9:10	1.652	2.623	2.644	2.448	2.594	0.709	1.275	1.013*	西南西	4.4	無
2016/2/17 9:20	1.652	2.628	2.644	2.450	2.593	0.710	1.276	1.014*	南西	6.8	無
2016/2/17 9:30	1.650	2.627	2.644	2.448	2.596	0.708	1.276	1.026*	南西	6.4	無
2016/2/17 9:40	1.650	2.625	2.648	2.447	2.597	0.711	1.273	1.032*	南南西	6.9	無
2016/2/17 9:50	1.652	2.627	2.646	2.451	2.596	0.710	1.273	1.033*	南南西	7.7	無
2016/2/17 10:00	1.652	2.627	2.647	2.453	2.597	0.711	1.272	1.033*	南	5.1	無
2016/2/17 10:10	1.650	2.627	2.648	2.451	2.598	0.712	1.271	1.034*	南南東	3.3	無
2016/2/17 10:20	1.650	2.628	2.648	2.450	2.599	0.711	1.272	1.038*	南東	3.0	無
2016/2/17 10:30	1.653	2.630	2.651	2.448	2.601	0.712	1.276	1.036*	南西	4.0	無
2016/2/17 10:40	1.652	2.628	2.651	2.449	2.606	0.712	1.274	1.060*	北北西	3.2	無
2016/2/17 10:50	1.652	2.630	2.652	2.454	2.600	0.712	1.273	1.076*	北	3.0	無
2016/2/17 11:00	1.652	2.627	2.653	2.452	2.603	0.711	1.271	1.074*	西南西	5.2	無
2016/2/17 11:10	1.652	2.630	2.651	2.452	2.602	0.712	1.274	1.068*	西	6.6	無
2016/2/17 11:20	1.652	2.632	2.651	2.452	2.607	0.711	1.272	1.043*	西北西	7.8	無
2016/2/17 11:30	1.652	2.632	2.653	2.453	2.604	0.709	1.272	0.964*	西北西	9.3	無
2016/2/17 11:40	1.652	2.632	2.654	2.451	2.601	0.708	1.272	0.954*	西北西	10.2	無
2016/2/17 11:50	1.653	2.637	2.654	2.452	2.607	0.710	1.273	1.031*	北西	10.1	無
2016/2/17 12:00	1.652	2.633	2.651	2.450	2.604	0.710	1.274	0.968*	北西	9.4	無
2016/2/17 12:10	1.653	2.632	2.652	2.454	2.605	0.709	1.273	0.945*	北西	7.5	無
2016/2/17 12:20	1.653	2.632	2.655	2.452	2.606	0.709	1.275	0.982*	西北西	8.1	無
2016/2/17 12:30	1.650	2.630	2.651	2.456	2.607	0.710	1.272	0.963*	北西	7.4	無
2016/2/17 12:40	1.653	2.630	2.657	2.451	2.608	0.711	1.273	0.965*	北北西	7.5	無
2016/2/17 12:50	1.653	2.632	2.655	2.456	2.607	0.713	1.272	0.975*	北北西	10.2	無
2016/2/17 13:00	1.653	2.633	2.657	2.453	2.611	0.712	1.272	0.972*	北北西	10.5	無
2016/2/17 13:10	1.653	2.633	2.656	2.453	2.612	0.712	1.272	0.969*	北西	9.8	無
2016/2/17 13:20	1.657	2.633	2.653	2.455	2.608	0.713	1.274	0.968*	北西	8.4	無
2016/2/17 13:30	1.655	2.637	2.655	2.456	2.608	0.712	1.274	0.967*	北西	8.7	無
2016/2/17 13:40	1.655	2.637	2.656	2.453	2.610	0.711	1.272	0.970*	北西	11.0	無
2016/2/17 13:50	1.653	2.635	2.656	2.456	2.610	0.712	1.274	0.967*	北西	8.6	無
2016/2/17 14:00	1.653	2.632	2.655	2.453	2.612	0.713	1.273	0.966*	北西	8.2	無

日時	MP								スタック		感雨
	MP-1	MP-2	MP-3	MP-4	MP-5	MP-6	MP-7	MP-8	風向	風速	
2016/2/17 14:10	1.653	2.633	2.658	2.457	2.609	0.711	1.272	0.963*	北西	7.0	無
2016/2/17 14:20	1.657	2.635	2.655	2.452	2.612	0.713	1.273	0.963*	西北西	10.4	無
2016/2/17 14:30	1.652	2.637	2.659	2.457	2.613	0.712	1.271	0.964*	西北西	10.0	無
2016/2/17 14:40	1.655	2.635	2.656	2.454	2.609	0.713	1.271	0.963*	西北西	11.1	無
2016/2/17 14:50	1.655	2.637	2.657	2.458	2.609	0.712	1.273	0.964*	西北西	9.3	無
2016/2/17 15:00	1.655	2.638	2.656	2.455	2.613	0.712	1.276	0.963*	西北西	10.5	無
2016/2/17 15:10	1.652	2.633	2.659	2.454	2.611	0.713	1.275	0.964*	西北西	9.1	無
2016/2/17 15:20	1.652	2.635	2.658	2.453	2.613	0.711	1.274	0.963*	北西	8.7	無
2016/2/17 15:30	1.653	2.635	2.657	2.457	2.611	0.709	1.274	0.964*	北西	7.2	無
2016/2/17 15:40	1.653	2.635	2.655	2.453	2.611	0.711	1.276	0.964*	北北西	9.1	無
2016/2/17 15:50	1.652	2.633	2.656	2.457	2.612	0.711	1.274	0.964*	北西	7.9	無
2016/2/17 16:00	1.653	2.633	2.655	2.457	2.613	0.711	1.273	0.964*	北西	10.3	無
2016/2/17 16:10	1.650	2.632	2.650	2.457	2.612	0.711	1.274	0.966*	北西	10.2	無
2016/2/17 16:20	1.652	2.635	2.654	2.454	2.613	0.711	1.274	0.964*	北西	7.8	無
2016/2/17 16:30	1.653	2.635	2.652	2.453	2.615	0.712	1.274	0.964*	北西	9.6	無
2016/2/17 16:40	1.652	2.637	2.652	2.452	2.612	0.711	1.272	0.964*	北西	8.3	無
2016/2/17 16:50	1.652	2.637	2.654	2.451	2.611	0.709	1.275	0.964*	北西	9.4	無
2016/2/17 17:00	1.650	2.635	2.651	2.454	2.608	0.711	1.274	0.962*	北西	6.8	無
2016/2/17 17:10	1.648	2.635	2.654	2.454	2.606	0.711	1.274	0.966*	北西	7.5	無
2016/2/17 17:20	1.648	2.635	2.652	2.452	2.610	0.710	1.273	0.966*	北西	7.5	無
2016/2/17 17:30	1.648	2.632	2.652	2.454	2.609	0.709	1.274	0.966*	北西	6.4	無
2016/2/17 17:40	1.648	2.628	2.650	2.450	2.612	0.710	1.272	0.965*	北西	6.9	無
2016/2/17 17:50	1.650	2.633	2.651	2.452	2.615	0.710	1.271	0.965*	北西	6.5	無
2016/2/17 18:00	1.648	2.633	2.652	2.449	2.610	0.710	1.275	0.969*	北西	6.3	無
2016/2/17 18:10	1.648	2.630	2.651	2.452	2.613	0.707	1.270	0.970*	北北西	5.4	無
2016/2/17 18:20	1.650	2.633	2.650	2.447	2.607	0.708	1.271	0.967*	北北西	6.9	無
2016/2/17 18:30	1.647	2.632	2.649	2.446	2.606	0.709	1.271	0.967*	北北西	6.2	無
2016/2/17 18:40	1.647	2.632	2.649	2.449	2.608	0.709	1.272	0.970*	北北西	5.3	無
2016/2/17 18:50	1.648	2.632	2.646	2.450	2.611	0.710	1.270	0.967*	北北西	5.4	無
2016/2/17 19:00	1.645	2.630	2.648	2.448	2.610	0.709	1.272	0.967*	北北西	5.6	無
2016/2/17 19:10	1.648	2.632	2.647	2.449	2.609	0.707	1.273	0.968*	北西	5.7	無
2016/2/17 19:20	1.648	2.628	2.647	2.450	2.605	0.708	1.272	0.967*	西北西	4.7	無
2016/2/17 19:30	1.647	2.630	2.644	2.444	2.608	0.709	1.271	0.967*	北西	6.1	無
2016/2/17 19:40	1.647	2.630	2.648	2.450	2.609	0.708	1.270	0.966*	北西	5.1	無
2016/2/17 19:50	1.647	2.627	2.649	2.446	2.602	0.708	1.271	0.967*	北西	4.5	無
2016/2/17 20:00	1.648	2.627	2.645	2.446	2.606	0.708	1.269	0.967*	北西	4.0	無

日時	MP								スタック		感雨
	MP-1	MP-2	MP-3	MP-4	MP-5	MP-6	MP-7	MP-8	風向	風速	
2016/2/17 20:10	1.645	2.625	2.645	2.447	2.607	0.709	1.272	0.967*	北北西	3.6	無
2016/2/17 20:20	1.647	2.623	2.643	2.446	2.610	0.706	1.270	0.965*	北北西	2.6	無
2016/2/17 20:30	1.647	2.625	2.646	2.444	2.606	0.707	1.268	0.965*	北北西	2.3	無
2016/2/17 20:40	1.647	2.627	2.646	2.445	2.609	0.708	1.271	0.965*	北北西	2.8	無
2016/2/17 20:50	1.647	2.630	2.645	2.445	2.604	0.707	1.269	0.965*	北北西	3.1	無
2016/2/17 21:00	1.642	2.627	2.640	2.442	2.604	0.709	1.269	0.964*	北北西	3.5	無
2016/2/17 21:10	1.645	2.625	2.641	2.445	2.604	0.708	1.270	0.965*	北北西	3.5	無
2016/2/17 21:20	1.643	2.622	2.640	2.445	2.604	0.706	1.268	0.962*	北北西	3.1	無
2016/2/17 21:30	1.647	2.625	2.640	2.443	2.606	0.705	1.269	0.965*	北北西	3.3	無
2016/2/17 21:40	1.645	2.625	2.643	2.444	2.604	0.707	1.269	0.962*	北西	4.0	無
2016/2/17 21:50	1.643	2.625	2.639	2.447	2.602	0.708	1.269	0.964*	北北西	3.0	無
2016/2/17 22:00	1.645	2.625	2.646	2.440	2.604	0.706	1.269	0.963*	北北西	2.6	無
2016/2/17 22:10	1.643	2.622	2.640	2.443	2.604	0.705	1.269	0.963*	北北西	1.5	無
2016/2/17 22:20	1.645	2.623	2.639	2.445	2.602	0.704	1.267	0.965*	北北西	3.1	無
2016/2/17 22:30	1.643	2.627	2.641	2.441	2.599	0.707	1.269	0.964*	北西	5.3	無
2016/2/17 22:40	1.645	2.623	2.639	2.446	2.598	0.708	1.269	0.964*	北西	6.6	無
2016/2/17 22:50	1.643	2.623	2.641	2.443	2.604	0.706	1.266	0.963*	北西	7.2	無
2016/2/17 23:00	1.645	2.622	2.641	2.443	2.598	0.706	1.269	0.965*	北西	5.8	無
2016/2/17 23:10	1.645	2.620	2.640	2.442	2.604	0.706	1.267	0.965*	北西	4.4	無
2016/2/17 23:20	1.643	2.622	2.639	2.444	2.600	0.707	1.267	0.963*	北西	4.5	無
2016/2/17 23:30	1.647	2.620	2.640	2.441	2.599	0.707	1.269	0.965*	北北西	4.4	無
2016/2/17 23:40	1.643	2.623	2.639	2.443	2.604	0.706	1.270	0.965*	北北西	4.4	無
2016/2/17 23:50	1.643	2.623	2.637	2.444	2.598	0.705	1.269	0.966*	北北西	4.7	無
2016/2/18 0:00	1.643	2.622	2.640	2.442	2.599	0.707	1.268	0.965*	北北西	5.1	無
2016/2/18 0:10	1.643	2.623	2.639	2.441	2.600	0.706	1.270	0.966*	北北西	4.9	無
2016/2/18 0:20	1.645	2.623	2.637	2.440	2.596	0.706	1.267	0.968*	北北西	5.9	無
2016/2/18 0:30	1.643	2.622	2.635	2.442	2.598	0.705	1.269	0.964*	北北西	5.6	無
2016/2/18 0:40	1.643	2.622	2.637	2.441	2.597	0.704	1.267	0.964*	北北西	3.7	無
2016/2/18 0:50	1.643	2.618	2.640	2.439	2.598	0.705	1.268	0.965*	北北西	4.4	無
2016/2/18 1:00	1.645	2.618	2.636	2.442	2.603	0.706	1.266	0.964*	北北西	3.6	無
2016/2/18 1:10	1.643	2.620	2.640	2.441	2.597	0.705	1.269	0.964*	北西	3.0	無
2016/2/18 1:20	1.643	2.618	2.635	2.437	2.598	0.704	1.269	0.964*	北北西	2.6	無
2016/2/18 1:30	1.645	2.617	2.637	2.438	2.599	0.707	1.269	0.963*	北西	2.0	無
2016/2/18 1:40	1.643	2.617	2.638	2.438	2.593	0.705	1.269	0.964*	北西	2.0	無
2016/2/18 1:50	1.642	2.618	2.637	2.439	2.597	0.703	1.269	0.967*	北西	1.2	無
2016/2/18 2:00	1.645	2.618	2.634	2.441	2.598	0.705	1.268	0.967*	北西	1.5	無

日時	MP								スタック		感雨
	MP-1	MP-2	MP-3	MP-4	MP-5	MP-6	MP-7	MP-8	風向	風速	
2016/2/18 2:10	1.647	2.615	2.635	2.440	2.596	0.706	1.269	0.966*	北西	0.9	無
2016/2/18 2:20	1.643	2.618	2.635	2.441	2.599	0.704	1.267	0.965*	北西	0.9	無
2016/2/18 2:30	1.642	2.617	2.637	2.436	2.594	0.704	1.267	0.964*	北北東	0.6	無
2016/2/18 2:40	1.645	2.617	2.637	2.441	2.591	0.707	1.270	0.965*	-	CALM	無
2016/2/18 2:50	1.643	2.620	2.635	2.441	2.597	0.706	1.268	0.962*	西南西	0.9	無
2016/2/18 3:00	1.643	2.618	2.638	2.440	2.591	0.705	1.267	0.962*	南西	1.2	無
2016/2/18 3:10	1.642	2.620	2.637	2.442	2.594	0.705	1.267	0.966*	南西	0.9	無
2016/2/18 3:20	1.643	2.617	2.638	2.438	2.594	0.704	1.269	0.964*	西南西	2.3	無
2016/2/18 3:30	1.643	2.618	2.634	2.438	2.592	0.704	1.269	0.964*	西	3.6	無
2016/2/18 3:40	1.642	2.620	2.638	2.439	2.597	0.704	1.268	0.964*	西	4.9	無
2016/2/18 3:50	1.642	2.618	2.634	2.438	2.593	0.705	1.269	0.964*	西	4.8	無
2016/2/18 4:00	1.643	2.618	2.634	2.440	2.595	0.703	1.268	0.963*	西	4.5	無
2016/2/18 4:10	1.643	2.618	2.636	2.438	2.591	0.704	1.267	0.962*	西	4.5	無
2016/2/18 4:20	1.643	2.617	2.632	2.437	2.593	0.704	1.267	0.960*	西	4.0	無
2016/2/18 4:30	1.642	2.618	2.632	2.437	2.592	0.703	1.267	0.960*	西南西	3.8	無
2016/2/18 4:40	1.642	2.617	2.632	2.437	2.593	0.704	1.267	0.960*	西南西	3.6	無
2016/2/18 4:50	1.642	2.618	2.632	2.437	2.589	0.703	1.269	0.961*	西南西	2.8	無
2016/2/18 5:00	1.640	2.618	2.634	2.439	2.594	0.702	1.266	0.960*	西南西	3.0	無
2016/2/18 5:10	1.642	2.617	2.632	2.436	2.591	0.700	1.267	0.961*	西	2.8	無
2016/2/18 5:20	1.643	2.617	2.635	2.439	2.591	0.699	1.268	0.959*	北西	3.2	無
2016/2/18 5:30	1.642	2.618	2.633	2.435	2.589	0.701	1.268	0.959*	北西	3.5	無
2016/2/18 5:40	1.645	2.615	2.631	2.440	2.590	0.700	1.267	0.959*	北西	3.8	無
2016/2/18 5:50	1.645	2.617	2.634	2.438	2.589	0.701	1.267	0.959*	北西	3.6	無
2016/2/18 6:00	1.645	2.618	2.633	2.436	2.591	0.700	1.268	0.959*	北西	2.6	無
2016/2/18 6:10	1.642	2.615	2.632	2.439	2.591	0.701	1.268	0.959*	西北西	2.8	無
2016/2/18 6:20	1.642	2.618	2.634	2.440	2.589	0.702	1.268	0.959*	北西	3.1	無
2016/2/18 6:30	1.645	2.617	2.636	2.436	2.590	0.700	1.267	0.962*	北西	4.6	無
2016/2/18 6:40	1.647	2.618	2.632	2.441	2.589	0.703	1.269	0.963*	北西	6.0	無
2016/2/18 6:50	1.643	2.615	2.634	2.438	2.591	0.701	1.271	0.964*	西北西	7.6	無
2016/2/18 7:00	1.640	2.618	2.634	2.438	2.589	0.702	1.265	0.964*	西北西	6.7	無
2016/2/18 7:10	1.642	2.622	2.637	2.438	2.592	0.701	1.268	0.961*	西北西	5.2	無
2016/2/18 7:20	1.647	2.617	2.635	2.439	2.589	0.703	1.267	0.963*	西	3.6	無
2016/2/18 7:30	1.643	2.622	2.635	2.442	2.591	0.701	1.269	0.965*	西南西	4.3	無
2016/2/18 7:40	1.647	2.620	2.634	2.443	2.592	0.703	1.268	0.966*	南西	5.1	無
2016/2/18 7:50	1.645	2.620	2.639	2.444	2.592	0.701	1.268	0.966*	南南西	4.8	無
2016/2/18 8:00	1.647	2.615	2.641	2.442	2.596	0.703	1.268	0.967*	南	5.1	無

風速が0.5m/s未満の場合「CALM」(静穏)、この時の風向を「-」と表記する。

* 2/16 12:10～ MP-8取替に伴う代替測定。

Monitoring data by a monitoring car* at Fukushima Daiichi Nuclear Power Station (μ Sv/h)

* The data from monitoring car may deficit as the vehicle may change monitoring point.

*About the direction of the wind and the wind velocity,we are measuring with the weather observation meter of the 10m higher.

*"-": the wind velocity/"CALM":the wind direction is below 0.5m/s.

Measuring Point	Measurement Date	γ Ray	Neutron Ray	Weather	Wind Direction	Wind Velocity (m/s)
West Gate	2016/2/17 0:00	1.1	<0.01	Fine	W	2.2
West Gate	2016/2/17 0:10	1.1	<0.01	Fine	W	2.5
West Gate	2016/2/17 0:20	1.1	<0.01	Fine	W	1.7
West Gate	2016/2/17 0:30	1.1	<0.01	Fine	WSW	1.7
West Gate	2016/2/17 0:40	1.1	<0.01	Fine	W	2.0
West Gate	2016/2/17 0:50	1.1	<0.01	Fine	W	2.2
West Gate	2016/2/17 1:00	1.1	<0.01	Fine	W	2.2
West Gate	2016/2/17 1:10	1.1	<0.01	Fine	W	2.5
West Gate	2016/2/17 1:20	1.1	<0.01	Fine	W	2.7
West Gate	2016/2/17 1:30	1.1	<0.01	Fine	W	3.1
West Gate	2016/2/17 1:40	1.1	<0.01	Fine	W	2.9
West Gate	2016/2/17 1:50	1.1	<0.01	Fine	W	2.3
West Gate	2016/2/17 2:00	1.1	<0.01	Fine	W	2.4
West Gate	2016/2/17 2:10	1.1	<0.01	Fine	W	2.4
West Gate	2016/2/17 2:20	1.1	<0.01	Fine	W	2.5
West Gate	2016/2/17 2:30	1.1	<0.01	Fine	WNW	2.8
West Gate	2016/2/17 2:40	1.1	<0.01	Fine	WNW	2.5
West Gate	2016/2/17 2:50	1.1	<0.01	Fine	W	2.4
West Gate	2016/2/17 3:00	1.1	<0.01	Fine	WSW	1.8
West Gate	2016/2/17 3:10	1.1	<0.01	Fine	SW	2.8
West Gate	2016/2/17 3:20	1.1	<0.01	Fine	WSW	2.3
West Gate	2016/2/17 3:30	1.1	<0.01	Fine	W	2.2
West Gate	2016/2/17 3:40	1.1	<0.01	Fine	SW	1.3
West Gate	2016/2/17 3:50	1.1	<0.01	Fine	-	CALM
West Gate	2016/2/17 4:00	1.1	<0.01	Fine	-	CALM
West Gate	2016/2/17 4:10	1.1	<0.01	Fine	-	CALM
West Gate	2016/2/17 4:20	1.1	<0.01	Fine	NW	0.7
West Gate	2016/2/17 4:30	1.1	<0.01	Fine	WNW	0.6
West Gate	2016/2/17 4:40	1.1	<0.01	Fine	NNW	1.0
West Gate	2016/2/17 4:50	1.1	<0.01	Fine	NW	1.6
West Gate	2016/2/17 5:00	1.1	<0.01	Fine	WNW	1.2
West Gate	2016/2/17 5:10	1.1	<0.01	Fine	NNW	0.6
West Gate	2016/2/17 5:20	1.1	<0.01	Fine	-	CALM
West Gate	2016/2/17 5:30	1.1	<0.01	Fine	SW	1.2
West Gate	2016/2/17 5:40	1.1	<0.01	Fine	S	0.7
West Gate	2016/2/17 5:50	1.1	<0.01	Fine	SE	1.2
West Gate	2016/2/17 6:00	1.1	<0.01	Fine	SSE	1.5
West Gate	2016/2/17 6:10	1.1	<0.01	Fine	S	1.4
West Gate	2016/2/17 6:20	1.1	<0.01	Fine	SSW	0.9
West Gate	2016/2/17 6:30	1.1	<0.01	Fine	-	CALM
West Gate	2016/2/17 6:40	1.1	<0.01	Fine	SE	0.5
West Gate	2016/2/17 6:50	1.1	<0.01	Fine	WSW	1.2
West Gate	2016/2/17 7:00	1.1	<0.01	Fine	WSW	0.6
West Gate	2016/2/17 7:10	1.1	<0.01	Fine	WNW	0.7
West Gate	2016/2/17 7:20	1.1	<0.01	Fine	-	CALM
West Gate	2016/2/17 7:30	1.1	<0.01	Fine	W	0.6
West Gate	2016/2/17 7:40	1.1	<0.01	Fine	NW	1.0
West Gate	2016/2/17 7:50	1.1	<0.01	Fine	WNW	0.7
West Gate	2016/2/17 8:00	1.1	<0.01	Fine	W	0.7
West Gate	2016/2/17 8:10	1.1	<0.01	Fine	NNW	0.8
West Gate	2016/2/17 8:20	1.1	<0.01	Fine	NNW	1.6
West Gate	2016/2/17 8:30	1.1	<0.01	Fine	NNW	1.3
West Gate	2016/2/17 8:40	1.1	<0.01	Fine	NNW	1.5
West Gate	2016/2/17 8:50	1.1	<0.01	Fine	NNW	1.0
West Gate	2016/2/17 9:00	1.1	<0.01	Fine	W	1.4
West Gate	2016/2/17 9:10	1.1	<0.01	Fine	SW	2.4
West Gate	2016/2/17 9:20	1.1	<0.01	Fine	SW	3.7
West Gate	2016/2/17 9:30	1.1	<0.01	Fine	SW	4.0
West Gate	2016/2/17 9:40	1.1	<0.01	Fine	SW	4.0
West Gate	2016/2/17 9:50	1.1	<0.01	Fine	SW	4.8
West Gate	2016/2/17 10:00	1.1	<0.01	Fine	SSE	3.5
West Gate	2016/2/17 10:10	1.1	<0.01	Fine	SSE	2.4
West Gate	2016/2/17 10:20	1.1	<0.01	Fine	SSE	1.3
West Gate	2016/2/17 10:30	1.1	<0.01	Fine	SSE	2.6
West Gate	2016/2/17 10:40	1.1	<0.01	Fine	NNW	1.7
West Gate	2016/2/17 10:50	1.1	<0.01	Fine	N	3.3
West Gate	2016/2/17 11:00	1.1	<0.01	Fine	W	2.4
West Gate	2016/2/17 11:10	1.1	<0.01	Fine	W	3.7

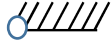

Measuring Point	Measurement Date	γ Ray	Neutron Ray	Weather	Wind Direction	Wind Velocity (m/s)
West Gate	2016/2/17 11:20	1.1	<0.01	Fine	WNW	4.6
West Gate	2016/2/17 11:30	1.1	<0.01	Fine	W	4.9
West Gate	2016/2/17 11:40	1.1	<0.01	Fine	WNW	4.9
West Gate	2016/2/17 11:50	1.1	<0.01	Fine	NW	5.7
West Gate	2016/2/17 12:00	1.1	<0.01	Fine	WNW	4.7
West Gate	2016/2/17 12:10	1.1	<0.01	Fine	WNW	4.5
West Gate	2016/2/17 12:20	1.1	<0.01	Fine	NW	4.3
West Gate	2016/2/17 12:30	1.1	<0.01	Fine	NW	3.7
West Gate	2016/2/17 12:40	1.1	<0.01	Fine	NNW	3.8
West Gate	2016/2/17 12:50	1.1	<0.01	Fine	NNW	4.3
West Gate	2016/2/17 13:00	1.1	<0.01	Fine	NNW	5.5
West Gate	2016/2/17 13:10	1.1	<0.01	Fine	WNW	5.0
West Gate	2016/2/17 13:20	1.1	<0.01	Fine	NW	3.5
West Gate	2016/2/17 13:30	1.1	<0.01	Fine	NW	3.4
West Gate	2016/2/17 13:40	1.1	<0.01	Fine	WNW	5.7
West Gate	2016/2/17 13:50	1.1	<0.01	Fine	NW	5.1
West Gate	2016/2/17 14:00	1.1	<0.01	Fine	NNW	3.7
West Gate	2016/2/17 14:10	1.1	<0.01	Fine	NNW	3.7
West Gate	2016/2/17 14:20	1.1	<0.01	Fine	WNW	4.0
West Gate	2016/2/17 14:30	1.1	<0.01	Fine	WNW	5.7
West Gate	2016/2/17 14:40	1.1	<0.01	Fine	WNW	6.3
West Gate	2016/2/17 14:50	1.1	<0.01	Fine	WNW	4.8
West Gate	2016/2/17 15:00	1.1	<0.01	Fine	WNW	5.4
West Gate	2016/2/17 15:10	1.1	<0.01	Fine	WNW	5.2
West Gate	2016/2/17 15:20	1.1	<0.01	Fine	WNW	4.1
West Gate	2016/2/17 15:30	1.1	<0.01	Fine	NNW	3.8
West Gate	2016/2/17 15:40	1.1	<0.01	Fine	NNW	4.8
West Gate	2016/2/17 15:50	1.1	<0.01	Fine	NNW	3.0
West Gate	2016/2/17 16:00	1.1	<0.01	Fine	NW	3.7
West Gate	2016/2/17 16:10	1.1	<0.01	Fine	NW	3.4
West Gate	2016/2/17 16:20	1.1	<0.01	Fine	NW	3.1
West Gate	2016/2/17 16:30	1.1	<0.01	Fine	NNW	3.3
West Gate	2016/2/17 16:40	1.1	<0.01	Fine	NNW	3.8
West Gate	2016/2/17 16:50	1.1	<0.01	Fine	NW	3.2
West Gate	2016/2/17 17:00	1.1	<0.01	Fine	NW	2.8
West Gate	2016/2/17 17:10	1.1	<0.01	Fine	NNW	2.7
West Gate	2016/2/17 17:20	1.1	<0.01	Fine	NW	2.3
West Gate	2016/2/17 17:30	1.1	<0.01	Fine	NW	2.3
West Gate	2016/2/17 17:40	1.1	<0.01	Fine	NW	2.0
West Gate	2016/2/17 17:50	1.1	<0.01	Fine	NNW	2.2
West Gate	2016/2/17 18:00	1.1	<0.01	Fine	NNW	2.3
West Gate	2016/2/17 18:10	1.1	<0.01	Fine	NNW	2.2
West Gate	2016/2/17 18:20	1.1	<0.01	Fine	NNW	2.0
West Gate	2016/2/17 18:30	1.1	<0.01	Fine	NNW	2.1
West Gate	2016/2/17 18:40	1.1	<0.01	Fine	N	2.1
West Gate	2016/2/17 18:50	1.1	<0.01	Fine	N	2.6
West Gate	2016/2/17 19:00	1.1	<0.01	Fine	NNW	2.1
West Gate	2016/2/17 19:10	1.1	<0.01	Fine	NNW	1.4
West Gate	2016/2/17 19:20	1.1	<0.01	Fine	NW	1.6
West Gate	2016/2/17 19:30	1.1	<0.01	Fine	NW	1.7
West Gate	2016/2/17 19:40	1.1	<0.01	Fine	NNW	1.4
West Gate	2016/2/17 19:50	1.1	<0.01	Fine	NNW	1.3
West Gate	2016/2/17 20:00	1.1	<0.01	Fine	N	1.4
West Gate	2016/2/17 20:10	1.1	<0.01	Fine	N	1.3
West Gate	2016/2/17 20:20	1.1	<0.01	Fine	NNW	0.7
West Gate	2016/2/17 20:30	1.1	<0.01	Fine	NNW	0.7
West Gate	2016/2/17 20:40	1.1	<0.01	Fine	NNW	0.9
West Gate	2016/2/17 20:50	1.1	<0.01	Fine	NNW	0.9
West Gate	2016/2/17 21:00	1.1	<0.01	Fine	NNW	1.3
West Gate	2016/2/17 21:10	1.1	<0.01	Fine	WNW	0.8
West Gate	2016/2/17 21:20	1.1	<0.01	Fine	WNW	1.0
West Gate	2016/2/17 21:30	1.1	<0.01	Fine	WNW	0.8
West Gate	2016/2/17 21:40	1.1	<0.01	Fine	NW	0.6
West Gate	2016/2/17 21:50	1.1	<0.01	Fine	-	CALM
West Gate	2016/2/17 22:00	1.1	<0.01	Fine	-	CALM
West Gate	2016/2/17 22:10	1.1	<0.01	Fine	-	CALM
West Gate	2016/2/17 22:20	1.1	<0.01	Fine	NNW	0.8
West Gate	2016/2/17 22:30	1.1	<0.01	Fine	NW	0.7
West Gate	2016/2/17 22:40	1.1	<0.01	Fine	NW	0.9
West Gate	2016/2/17 22:50	1.1	<0.01	Fine	NNW	0.8
West Gate	2016/2/17 23:00	1.1	<0.01	Fine	NNW	0.5
West Gate	2016/2/17 23:10	1.1	<0.01	Fine	NNW	0.5
West Gate	2016/2/17 23:20	1.1	<0.01	Fine	NW	0.7
West Gate	2016/2/17 23:30	1.1	<0.01	Fine	NNW	0.7
West Gate	2016/2/17 23:40	1.1	<0.01	Fine	NNW	0.8
West Gate	2016/2/17 23:50	1.1	<0.01	Fine	NNW	1.2

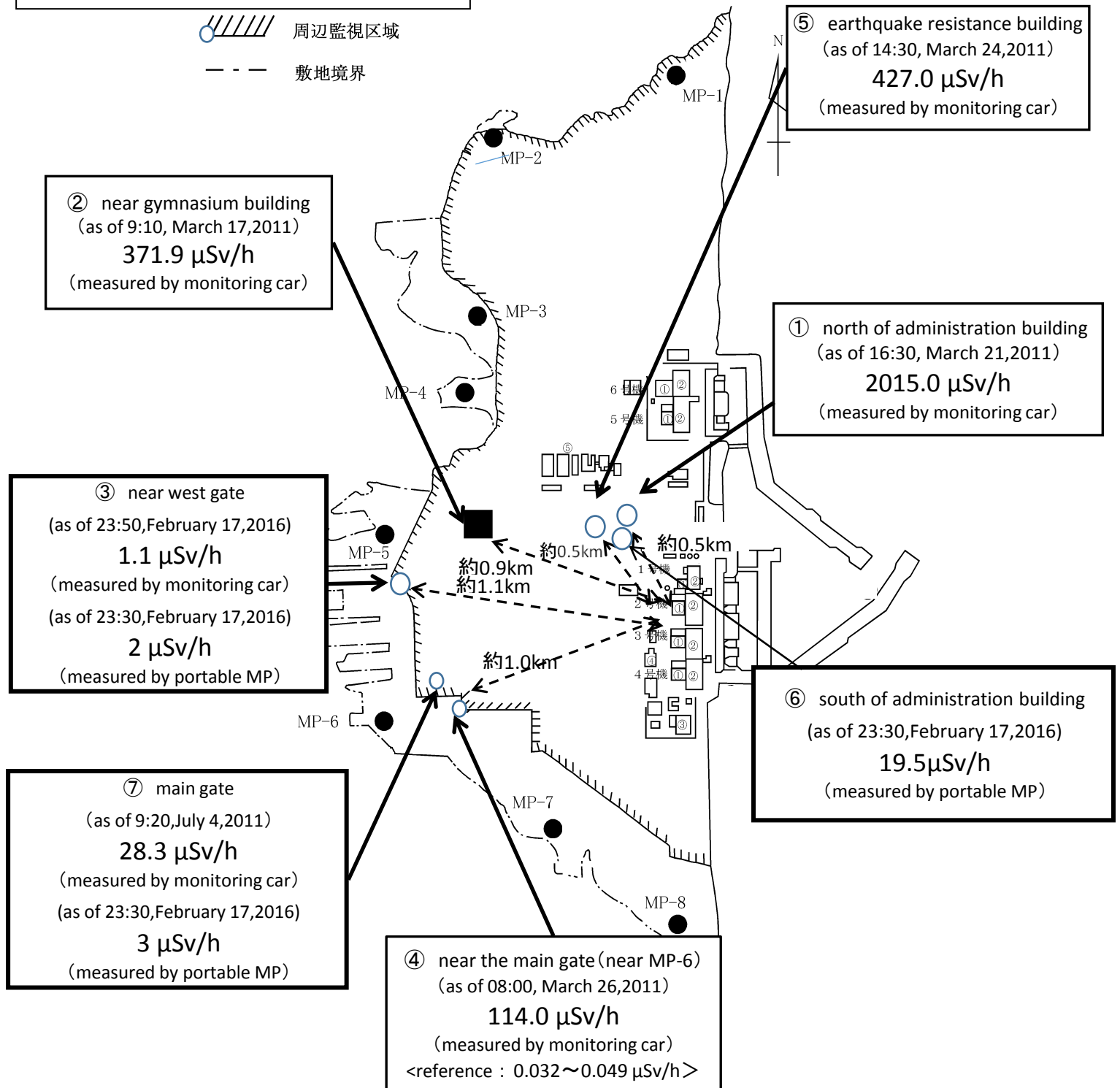
Fukushima Daiichi Nuclear Power Plant

2016/2/17

周辺監視区域: supervised outside area
敷地境界: site boundary

as of 23:50

 周辺監視区域
 敷地境界



※Reference data indicate the normal fluctuation range of airborne radiation rate.