

Fixed point Monitoring Status by Temporary Monitoring Post at Fukushima Daiichi Nuclear Power Station

Date	Radiation Dose Rate (μ Sv/h) At the Main Buiding	Radiation Dose Rate (μ Sv/h) At the Main Gate	Radiation Dose Rate (μ Sv/h) At the West Gate
2016/2/23 0:00	20	3	2
2016/2/23 0:30	20	3	2
2016/2/23 1:00	20	3	2
2016/2/23 1:30	20	3	2
2016/2/23 2:00	20	3	2
2016/2/23 2:30	20	3	2
2016/2/23 3:00	20	3	2
2016/2/23 3:30	20	3	2
2016/2/23 4:00	20	3	2
2016/2/23 4:30	20	3	2
2016/2/23 5:00	20	3	2
2016/2/23 5:30	20	3	2
2016/2/23 6:00	20	3	2
2016/2/23 6:30	20	3	2
2016/2/23 7:00	20	3	2
2016/2/23 7:30	20	3	2
2016/2/23 8:00	20	3	2
2016/2/23 8:30	18	3	2
2016/2/23 9:00	20	3	2
2016/2/23 9:30	20	3	2
2016/2/23 10:00	20	3	2
2016/2/23 10:30	20	3	2
2016/2/23 11:00	20	3	2
2016/2/23 11:30	20	3	2
2016/2/23 12:00	20	3	2
2016/2/23 12:30	20	3	2
2016/2/23 13:00	20	3	2
2016/2/23 13:30	20	3	2
2016/2/23 14:00	20	3	2
2016/2/23 14:30	20	3	2
2016/2/23 15:00	20	3	2
2016/2/23 15:30	20	3	2
2016/2/23 16:00	20	3	2
2016/2/23 16:30	20	3	2
2016/2/23 17:00	20	3	2
2016/2/23 17:30	20	3	2
2016/2/23 18:00	20	3	2
2016/2/23 18:30	20	3	2
2016/2/23 19:00	20	3	2
2016/2/23 19:30	19	3	2
2016/2/23 20:00	19	3	2
2016/2/23 20:30	20	3	2
2016/2/23 21:00	20	3	2
2016/2/23 21:30	20	3	2
2016/2/23 22:00	20	3	2
2016/2/23 22:30	20	3	2
2016/2/23 23:00	20	3	2
2016/2/23 23:30	20	3	2

福島第一原子力発電所 モニタリングポスト空間線量率

単位: μ Sv/h

単位: m/s

日時	MP								スタック		感雨
	MP-1	MP-2	MP-3	MP-4	MP-5	MP-6	MP-7	MP-8	風向	風速	
2016/2/23 8:00	1.613	2.560	2.586	2.385	2.526	0.691	1.251	0.926*	南	4.9	無
2016/2/23 8:10	1.617	2.562	2.585	2.385	2.527	0.690	1.252	0.928*	南	4.3	無
2016/2/23 8:20	1.617	2.562	2.589	2.389	2.526	0.691	1.251	0.927*	南	4.6	無
2016/2/23 8:30	1.613	2.562	2.589	2.387	2.530	0.691	1.253	0.928*	南	4.8	無
2016/2/23 8:40	1.615	2.565	2.591	2.390	2.523	0.691	1.252	0.929*	南	4.9	無
2016/2/23 8:50	1.613	2.563	2.589	2.390	2.528	0.691	1.252	0.929*	南	4.4	無
2016/2/23 9:00	1.613	2.565	2.590	2.387	2.530	0.692	1.251	0.929*	南	4.4	無
2016/2/23 9:10	1.617	2.562	2.588	2.393	2.533	0.694	1.253	0.928*	南	4.0	無
2016/2/23 9:20	1.615	2.568	2.592	2.390	2.531	0.691	1.252	0.927*	南	4.4	無
2016/2/23 9:30	1.615	2.570	2.591	2.393	2.532	0.692	1.251	0.928*	南	4.2	無
2016/2/23 9:40	1.613	2.568	2.595	2.392	2.531	0.691	1.252	0.927*	南南東	5.6	無
2016/2/23 9:50	1.618	2.567	2.596	2.393	2.535	0.693	1.252	0.929*	南南東	5.7	無
2016/2/23 10:00	1.618	2.572	2.594	2.397	2.538	0.694	1.254	0.927*	南南東	6.0	無
2016/2/23 10:10	1.617	2.572	2.594	2.395	2.537	0.692	1.252	0.927*	南南東	6.2	無
2016/2/23 10:20	1.613	2.572	2.592	2.391	2.540	0.694	1.252	0.929*	南南東	6.2	無
2016/2/23 10:30	1.613	2.572	2.596	2.393	2.542	0.694	1.251	0.930*	南南東	7.4	無
2016/2/23 10:40	1.618	2.575	2.598	2.396	2.543	0.694	1.253	0.930*	南南東	7.9	無
2016/2/23 10:50	1.620	2.577	2.601	2.394	2.542	0.694	1.254	0.932*	南南東	7.1	無
2016/2/23 11:00	1.617	2.578	2.602	2.396	2.545	0.696	1.254	0.932*	南南東	7.4	無
2016/2/23 11:10	1.617	2.580	2.598	2.396	2.546	0.695	1.254	0.930*	南南東	8.0	無
2016/2/23 11:20	1.618	2.580	2.603	2.398	2.546	0.697	1.253	0.914*	南南東	8.1	無
2016/2/23 11:30	1.618	2.580	2.604	2.398	2.545	0.695	1.254	0.923*	南南東	7.2	無
2016/2/23 11:40	1.620	2.583	2.608	2.400	2.544	0.694	1.256	0.939*	南南東	8.0	無
2016/2/23 11:50	1.620	2.582	2.605	2.399	2.548	0.696	1.253	0.942*	南南東	7.8	無
2016/2/23 12:00	1.618	2.578	2.602	2.400	2.549	0.695	1.254	0.944*	南南東	7.8	無
2016/2/23 12:10	1.623	2.582	2.607	2.401	2.547	0.696	1.253	0.940*	南南東	7.4	無
2016/2/23 12:20	1.623	2.585	2.603	2.399	2.540	0.696	1.253	0.942*	南南東	8.2	無
2016/2/23 12:30	1.622	2.588	2.607	2.396	2.547	0.696	1.253	0.943*	南南東	8.6	無
2016/2/23 12:40	1.623	2.587	2.604	2.397	2.546	0.697	1.253	0.941*	南南東	10.2	無
2016/2/23 12:50	1.622	2.585	2.612	2.399	2.548	0.695	1.256	0.939*	南南東	10.1	無
2016/2/23 13:00	1.627	2.587	2.611	2.402	2.550	0.696	1.253	0.936*	南南東	10.0	無
2016/2/23 13:10	1.627	2.585	2.612	2.400	2.555	0.697	1.255	0.933*	南南東	9.1	無
2016/2/23 13:20	1.627	2.585	2.610	2.403	2.553	0.698	1.253	0.929*	南南東	9.5	無
2016/2/23 13:30	1.628	2.588	2.613	2.401	2.554	0.696	1.257	0.925*	南南東	9.5	無
2016/2/23 13:40	1.625	2.590	2.614	2.399	2.553	0.698	1.253	0.925*	南南東	11.4	無
2016/2/23 13:50	1.627	2.590	2.615	2.402	2.559	0.696	1.256	1.200*	南南東	11.1	無
2016/2/23 14:00	1.630	2.588	2.616	2.403	2.557	0.699	1.254	1.200*	南南東	10.0	無

日時	MP								スタック		感雨
	MP-1	MP-2	MP-3	MP-4	MP-5	MP-6	MP-7	MP-8	風向	風速	
2016/2/23 14:10	1.628	2.590	2.616	2.403	2.561	0.699	1.254	1.400*	南南東	9.4	無
2016/2/23 14:20	1.630	2.587	2.614	2.401	2.558	0.702	1.254	1.400*	南南東	9.1	無
2016/2/23 14:30	1.632	2.590	2.618	2.401	2.557	0.700	1.254	1.400*	南	8.9	無
2016/2/23 14:40	1.628	2.585	2.614	2.403	2.556	0.700	1.257	1.500*	南南東	9.7	無
2016/2/23 14:50	1.632	2.588	2.617	2.402	2.558	0.700	1.253	1.500*	南南東	8.2	無
2016/2/23 15:00	1.632	2.590	2.613	2.404	2.557	0.699	1.256	1.400*	南南東	7.8	無
2016/2/23 15:10	1.632	2.593	2.618	2.403	2.559	0.702	1.257	1.400*	南南東	7.8	無
2016/2/23 15:20	1.630	2.590	2.616	2.398	2.557	0.701	1.256	0.922*	南	5.8	無
2016/2/23 15:30	1.628	2.590	2.617	2.401	2.556	0.704	1.255	0.924*	南	6.8	無
2016/2/23 15:40	1.628	2.592	2.615	2.403	2.558	0.701	1.258	0.922*	南南東	7.1	無
2016/2/23 15:50	1.628	2.590	2.616	2.399	2.558	0.701	1.259	0.908*	南	5.4	無
2016/2/23 16:00	1.630	2.592	2.616	2.402	2.551	0.701	1.259	0.931*	南	5.5	無
2016/2/23 16:10	1.630	2.593	2.615	2.403	2.555	0.701	1.256	0.929*	南	5.8	無
2016/2/23 16:20	1.630	2.592	2.614	2.402	2.557	0.702	1.258	0.930*	南	6.1	無
2016/2/23 16:30	1.630	2.592	2.614	2.401	2.558	0.703	1.260	0.930*	南	5.8	無
2016/2/23 16:40	1.630	2.590	2.616	2.404	2.561	0.702	1.258	0.932*	南	6.6	無
2016/2/23 16:50	1.628	2.587	2.616	2.404	2.561	0.702	1.261	0.930*	南	6.9	無
2016/2/23 17:00	1.627	2.590	2.619	2.404	2.564	0.700	1.258	0.931*	南	5.9	無
2016/2/23 17:10	1.628	2.592	2.617	2.403	2.561	0.703	1.258	0.933*	南	6.5	無
2016/2/23 17:20	1.630	2.593	2.614	2.405	2.558	0.701	1.259	0.931*	南	7.0	無
2016/2/23 17:30	1.630	2.587	2.612	2.400	2.560	0.702	1.259	0.930*	南	5.0	無
2016/2/23 17:40	1.627	2.588	2.611	2.403	2.559	0.702	1.258	0.931*	南	5.1	無
2016/2/23 17:50	1.627	2.592	2.612	2.399	2.562	0.702	1.257	0.931*	南	6.5	無
2016/2/23 18:00	1.630	2.590	2.615	2.402	2.561	0.701	1.260	0.931*	南	7.8	無
2016/2/23 18:10	1.628	2.587	2.614	2.400	2.559	0.701	1.260	0.931*	南南西	7.0	無
2016/2/23 18:20	1.630	2.587	2.611	2.402	2.560	0.703	1.257	0.931*	南南西	6.9	無
2016/2/23 18:30	1.628	2.588	2.611	2.401	2.559	0.704	1.259	0.933*	南南西	7.2	無
2016/2/23 18:40	1.628	2.593	2.617	2.400	2.556	0.701	1.258	0.930*	南南西	6.4	無
2016/2/23 18:50	1.630	2.588	2.611	2.402	2.559	0.702	1.258	0.932*	南南西	6.6	無
2016/2/23 19:00	1.628	2.588	2.613	2.401	2.561	0.701	1.257	0.931*	南南西	7.3	無
2016/2/23 19:10	1.630	2.587	2.613	2.397	2.559	0.702	1.260	0.931*	南南西	7.2	無
2016/2/23 19:20	1.628	2.588	2.613	2.398	2.558	0.699	1.258	0.929*	南南西	7.4	無
2016/2/23 19:30	1.628	2.588	2.610	2.399	2.558	0.702	1.258	0.930*	南南西	7.0	無
2016/2/23 19:40	1.627	2.590	2.611	2.401	2.557	0.699	1.256	0.931*	南南西	6.6	無
2016/2/23 19:50	1.630	2.592	2.611	2.404	2.551	0.702	1.259	0.929*	南南西	6.2	無
2016/2/23 20:00	1.628	2.590	2.611	2.402	2.557	0.701	1.256	0.931*	南南西	5.1	無

日時	MP								スタック		感雨
	MP-1	MP-2	MP-3	MP-4	MP-5	MP-6	MP-7	MP-8	風向	風速	
2016/2/23 20:10	1.628	2.585	2.611	2.399	2.562	0.702	1.258	0.931*	南南西	5.1	無
2016/2/23 20:20	1.628	2.588	2.607	2.399	2.554	0.702	1.260	0.930*	南南西	5.3	無
2016/2/23 20:30	1.627	2.588	2.611	2.403	2.559	0.701	1.258	0.929*	南西	5.5	無
2016/2/23 20:40	1.627	2.588	2.610	2.400	2.558	0.701	1.256	0.931*	南西	6.1	無
2016/2/23 20:50	1.628	2.583	2.613	2.400	2.557	0.701	1.257	0.931*	南西	5.3	無
2016/2/23 21:00	1.628	2.583	2.611	2.400	2.559	0.700	1.259	0.931*	南西	5.7	無
2016/2/23 21:10	1.632	2.585	2.609	2.399	2.555	0.701	1.257	0.930*	南西	5.7	無
2016/2/23 21:20	1.630	2.585	2.612	2.400	2.555	0.701	1.257	0.929*	西南西	5.3	無
2016/2/23 21:30	1.628	2.585	2.609	2.400	2.551	0.699	1.257	0.929*	西南西	5.5	無
2016/2/23 21:40	1.628	2.585	2.607	2.396	2.557	0.700	1.257	0.929*	西	6.2	無
2016/2/23 21:50	1.627	2.585	2.608	2.397	2.557	0.700	1.258	0.928*	西南西	7.2	無
2016/2/23 22:00	1.625	2.588	2.612	2.399	2.556	0.701	1.256	0.931*	西	5.9	無
2016/2/23 22:10	1.630	2.585	2.608	2.398	2.556	0.700	1.257	0.929*	西	5.2	無
2016/2/23 22:20	1.628	2.585	2.607	2.398	2.554	0.702	1.257	0.929*	西南西	4.5	無
2016/2/23 22:30	1.627	2.590	2.610	2.395	2.557	0.702	1.257	0.930*	西	5.7	無
2016/2/23 22:40	1.628	2.587	2.611	2.401	2.556	0.700	1.255	0.931*	西	9.3	無
2016/2/23 22:50	1.628	2.590	2.610	2.400	2.559	0.699	1.258	0.933*	西	7.7	無
2016/2/23 23:00	1.630	2.590	2.609	2.404	2.558	0.702	1.258	0.934*	西南西	8.0	無
2016/2/23 23:10	1.627	2.592	2.613	2.402	2.559	0.702	1.259	0.933*	西南西	8.1	無
2016/2/23 23:20	1.630	2.590	2.612	2.404	2.559	0.701	1.259	0.933*	西南西	7.7	無
2016/2/23 23:30	1.632	2.587	2.610	2.400	2.552	0.701	1.258	0.933*	西	9.5	無
2016/2/23 23:40	1.628	2.585	2.613	2.401	2.556	0.703	1.260	0.932*	西	10.1	無
2016/2/23 23:50	1.630	2.590	2.614	2.403	2.558	0.703	1.256	0.933*	西	8.7	無
2016/2/24 0:00	1.628	2.588	2.609	2.402	2.556	0.702	1.259	0.933*	西北西	8.5	無
2016/2/24 0:10	1.627	2.585	2.614	2.403	2.557	0.703	1.259	0.931*	西北西	7.1	無
2016/2/24 0:20	1.625	2.587	2.614	2.403	2.556	0.701	1.260	0.932*	北西	8.4	無
2016/2/24 0:30	1.625	2.585	2.613	2.400	2.556	0.702	1.259	0.931*	北西	8.8	無
2016/2/24 0:40	1.627	2.587	2.611	2.402	2.557	0.701	1.260	0.930*	西北西	9.4	無
2016/2/24 0:50	1.628	2.588	2.613	2.402	2.558	0.701	1.260	0.931*	西北西	10.6	無
2016/2/24 1:00	1.628	2.587	2.613	2.403	2.555	0.700	1.260	0.932*	西北西	11.0	無
2016/2/24 1:10	1.630	2.585	2.614	2.404	2.556	0.701	1.259	0.931*	西北西	9.6	無
2016/2/24 1:20	1.625	2.587	2.615	2.402	2.562	0.702	1.259	0.934*	西北西	11.3	無
2016/2/24 1:30	1.627	2.587	2.611	2.406	2.560	0.703	1.259	0.932*	西北西	10.1	無
2016/2/24 1:40	1.623	2.588	2.614	2.403	2.556	0.701	1.258	0.934*	北西	10.4	無
2016/2/24 1:50	1.623	2.587	2.612	2.403	2.562	0.703	1.257	0.935*	北西	10.8	無
2016/2/24 2:00	1.622	2.585	2.610	2.402	2.559	0.701	1.258	0.933*	西北西	10.1	無

日時	MP								スタック		感雨
	MP-1	MP-2	MP-3	MP-4	MP-5	MP-6	MP-7	MP-8	風向	風速	
2016/2/24 2:10	1.625	2.585	2.612	2.404	2.556	0.700	1.259	0.933*	西北西	8.9	無
2016/2/24 2:20	1.625	2.588	2.611	2.406	2.557	0.701	1.260	0.931*	北西	7.9	無
2016/2/24 2:30	1.625	2.588	2.609	2.407	2.559	0.700	1.258	0.933*	北西	8.5	無
2016/2/24 2:40	1.625	2.585	2.613	2.405	2.557	0.700	1.258	0.932*	北西	9.4	無
2016/2/24 2:50	1.623	2.587	2.612	2.403	2.558	0.702	1.258	0.931*	北西	10.1	無
2016/2/24 3:00	1.625	2.587	2.613	2.407	2.557	0.701	1.257	0.934*	北西	7.2	無
2016/2/24 3:10	1.623	2.588	2.612	2.403	2.556	0.701	1.257	0.933*	北西	10.9	無
2016/2/24 3:20	1.627	2.592	2.611	2.404	2.558	0.700	1.258	0.935*	北西	10.0	無
2016/2/24 3:30	1.620	2.590	2.611	2.406	2.558	0.699	1.257	0.935*	北西	10.2	無
2016/2/24 3:40	1.622	2.587	2.609	2.402	2.560	0.697	1.257	0.936*	北西	10.1	無
2016/2/24 3:50	1.623	2.587	2.610	2.405	2.559	0.699	1.258	0.935*	北西	8.7	無
2016/2/24 4:00	1.625	2.587	2.612	2.402	2.556	0.699	1.258	0.934*	北西	10.5	無
2016/2/24 4:10	1.622	2.587	2.609	2.403	2.557	0.699	1.260	0.934*	北西	10.9	無
2016/2/24 4:20	1.625	2.587	2.610	2.400	2.556	0.698	1.257	0.934*	北西	9.3	無
2016/2/24 4:30	1.623	2.585	2.612	2.402	2.559	0.698	1.257	0.934*	北西	11.3	無
2016/2/24 4:40	1.623	2.587	2.609	2.402	2.554	0.698	1.258	0.934*	北西	9.5	無
2016/2/24 4:50	1.623	2.588	2.610	2.399	2.555	0.697	1.259	0.932*	北西	8.4	無
2016/2/24 5:00	1.622	2.587	2.607	2.405	2.560	0.697	1.255	0.933*	北西	5.8	無
2016/2/24 5:10	1.622	2.588	2.607	2.406	2.560	0.695	1.258	0.932*	北西	6.4	無
2016/2/24 5:20	1.620	2.585	2.608	2.403	2.557	0.692	1.258	0.931*	北西	5.6	無
2016/2/24 5:30	1.623	2.587	2.609	2.404	2.556	0.696	1.257	0.934*	北西	6.2	無
2016/2/24 5:40	1.623	2.582	2.609	2.404	2.557	0.694	1.256	0.935*	北西	7.0	無
2016/2/24 5:50	1.622	2.587	2.612	2.404	2.556	0.693	1.258	0.933*	北西	7.2	無
2016/2/24 6:00	1.622	2.587	2.610	2.404	2.558	0.694	1.258	0.933*	北西	6.1	無
2016/2/24 6:10	1.623	2.588	2.608	2.403	2.559	0.695	1.256	0.934*	北西	4.8	無
2016/2/24 6:20	1.622	2.587	2.612	2.401	2.556	0.693	1.257	0.933*	北西	6.8	無
2016/2/24 6:30	1.620	2.587	2.614	2.405	2.560	0.696	1.259	0.933*	北西	8.1	無
2016/2/24 6:40	1.622	2.588	2.612	2.406	2.555	0.696	1.257	0.933*	北西	7.3	無
2016/2/24 6:50	1.623	2.588	2.612	2.403	2.555	0.695	1.256	0.932*	北西	6.5	無
2016/2/24 7:00	1.623	2.590	2.614	2.405	2.557	0.694	1.259	0.935*	北西	8.0	無
2016/2/24 7:10	1.623	2.583	2.613	2.402	2.560	0.693	1.257	0.933*	北西	8.8	無
2016/2/24 7:20	1.623	2.588	2.611	2.406	2.560	0.693	1.259	0.934*	北西	8.6	無
2016/2/24 7:30	1.625	2.585	2.612	2.404	2.557	0.693	1.258	0.933*	北西	10.2	無
2016/2/24 7:40	1.622	2.588	2.613	2.403	2.558	0.693	1.259	0.933*	西北西	7.4	無
2016/2/24 7:50	1.622	2.587	2.612	2.406	2.558	0.693	1.256	0.934*	北西	6.6	無
2016/2/24 8:00	1.623	2.587	2.612	2.405	2.558	0.693	1.260	0.934*	北西	6.5	無

風速が0.5m/s未満の場合「CALM」(静穏)、この時の風向を「-」と表記する。

* 2/16 12:10～ MP-8取替に伴う代替測定(2/23 13:50～15:10 線源照射試験のため手サーベイ)。

Monitoring data by a monitoring car* at Fukushima Daiichi Nuclear Power Station (μ Sv/h)

* The data from monitoring car may deficit as the vehicle may change monitoring point.

*About the direction of the wind and the wind velocity,we are measuring with the weather observation meter of the 10m higher.

*“-”: the wind velocity/“CALM”:the wind direction is below 0.5m/s.

Measuring Point	Measurement Date	γ Ray	Neutron Ray	Weather	Wind Direction	Wind Velocity (m/s)
West Gate	2016/2/23 0:00	1.1	<0.01	Cloudy	WSW	0.9
West Gate	2016/2/23 0:10	1.1	<0.01	Cloudy	WSW	1.1
West Gate	2016/2/23 0:20	1.1	<0.01	Cloudy	SW	1.6
West Gate	2016/2/23 0:30	1.1	<0.01	Cloudy	SSW	2.1
West Gate	2016/2/23 0:40	1.1	<0.01	Cloudy	SSW	1.5
West Gate	2016/2/23 0:50	1.1	<0.01	Cloudy	SSW	1.6
West Gate	2016/2/23 1:00	1.1	<0.01	Cloudy	SSW	1.4
West Gate	2016/2/23 1:10	1.1	<0.01	Cloudy	SW	1.2
West Gate	2016/2/23 1:20	1.1	<0.01	Rain	SW	1.7
West Gate	2016/2/23 1:30	1.1	<0.01	Rain	SW	1.8
West Gate	2016/2/23 1:40	1.1	<0.01	Rain	SW	1.9
West Gate	2016/2/23 1:50	1.1	<0.01	Rain	SW	1.9
West Gate	2016/2/23 2:00	1.1	<0.01	Rain	SW	1.3
West Gate	2016/2/23 2:10	1.1	<0.01	Rain	WSW	1.1
West Gate	2016/2/23 2:20	1.1	<0.01	Rain	W	0.9
West Gate	2016/2/23 2:30	1.1	<0.01	Rain	WNW	1.1
West Gate	2016/2/23 2:40	1.1	<0.01	Rain	WNW	1.4
West Gate	2016/2/23 2:50	1.1	<0.01	Rain	WNW	1.4
West Gate	2016/2/23 3:00	1.1	<0.01	Cloudy	WNW	1.6
West Gate	2016/2/23 3:10	1.1	<0.01	Cloudy	WNW	1.4
West Gate	2016/2/23 3:20	1.1	<0.01	Rain	WNW	1.3
West Gate	2016/2/23 3:30	1.1	<0.01	Cloudy	NW	1.1
West Gate	2016/2/23 3:40	1.1	<0.01	Cloudy	WNW	1.3
West Gate	2016/2/23 3:50	1.1	<0.01	Rain	W	1.1
West Gate	2016/2/23 4:00	1.1	<0.01	Cloudy	W	1.1
West Gate	2016/2/23 4:10	1.1	<0.01	Cloudy	W	0.9
West Gate	2016/2/23 4:20	1.1	<0.01	Cloudy	W	0.8
West Gate	2016/2/23 4:30	1.1	<0.01	Rain	WNW	1.1
West Gate	2016/2/23 4:40	1.1	<0.01	Cloudy	W	1.1
West Gate	2016/2/23 4:50	1.1	<0.01	Cloudy	WNW	1.2
West Gate	2016/2/23 5:00	1.1	<0.01	Cloudy	W	1.0
West Gate	2016/2/23 5:10	1.1	<0.01	Cloudy	WSW	1.0
West Gate	2016/2/23 5:20	1.1	<0.01	Cloudy	WSW	0.8
West Gate	2016/2/23 5:30	1.1	<0.01	Cloudy	WSW	0.8
West Gate	2016/2/23 5:40	1.1	<0.01	Cloudy	WSW	0.9
West Gate	2016/2/23 5:50	1.1	<0.01	Cloudy	SW	1.2
West Gate	2016/2/23 6:00	1.1	<0.01	Cloudy	SW	1.2
West Gate	2016/2/23 6:10	1.1	<0.01	Cloudy	WSW	0.9
West Gate	2016/2/23 6:20	1.1	<0.01	Cloudy	WSW	1.0
West Gate	2016/2/23 6:30	1.1	<0.01	Cloudy	WSW	1.2
West Gate	2016/2/23 6:40	1.1	<0.01	Cloudy	WSW	1.1
West Gate	2016/2/23 6:50	1.1	<0.01	Cloudy	WSW	1.0
West Gate	2016/2/23 7:00	1.1	<0.01	Cloudy	WSW	1.3
West Gate	2016/2/23 7:10	1.1	<0.01	Cloudy	SW	1.5
West Gate	2016/2/23 7:20	1.1	<0.01	Cloudy	SW	1.1
West Gate	2016/2/23 7:30	1.1	<0.01	Cloudy	SSW	1.3
West Gate	2016/2/23 7:40	1.1	<0.01	Cloudy	SSW	1.2
West Gate	2016/2/23 7:50	1.1	<0.01	Cloudy	SSW	1.3
West Gate	2016/2/23 8:00	1.1	<0.01	Cloudy	SSW	1.2
West Gate	2016/2/23 8:10	1.1	<0.01	Cloudy	SSW	1.7
West Gate	2016/2/23 8:20	1.1	<0.01	Cloudy	S	2.0
West Gate	2016/2/23 8:30	1.1	<0.01	Cloudy	SSW	2.4
West Gate	2016/2/23 8:40	1.1	<0.01	Cloudy	SSW	2.2
West Gate	2016/2/23 8:50	1.1	<0.01	Cloudy	SSW	2.6
West Gate	2016/2/23 9:00	1.1	<0.01	Cloudy	SSW	3.1
West Gate	2016/2/23 9:10	1.1	<0.01	Cloudy	SSW	2.6
West Gate	2016/2/23 9:20	1.1	<0.01	Cloudy	S	2.9
West Gate	2016/2/23 9:30	1.1	<0.01	Cloudy	S	2.4
West Gate	2016/2/23 9:40	1.1	<0.01	Cloudy	SSE	2.8
West Gate	2016/2/23 9:50	1.1	<0.01	Cloudy	SSE	3.3
West Gate	2016/2/23 10:00	1.1	<0.01	Cloudy	SSE	3.5
West Gate	2016/2/23 10:10	1.1	<0.01	Fine	SSE	3.4
West Gate	2016/2/23 10:20	1.1	<0.01	Fine	SSE	4.0
West Gate	2016/2/23 10:30	1.1	<0.01	Fine	SSE	3.8
West Gate	2016/2/23 10:40	1.1	<0.01	Fine	SSE	4.2
West Gate	2016/2/23 10:50	1.1	<0.01	Fine	SSE	4.3
West Gate	2016/2/23 11:00	1.1	<0.01	Fine	SSE	4.5
West Gate	2016/2/23 11:10	1.1	<0.01	Fine	SSE	4.1



Measuring Point	Measurement Date	γ Ray	Neutron Ray	Weather	Wind Direction	Wind Velocity (m/s)
West Gate	2016/2/23 11:20	1.1	<0.01	Fine	SSE	4.6
West Gate	2016/2/23 11:30	1.1	<0.01	Fine	SSE	4.4
West Gate	2016/2/23 11:40	1.1	<0.01	Fine	SSE	4.7
West Gate	2016/2/23 11:50	1.1	<0.01	Fine	SSE	5.1
West Gate	2016/2/23 12:00	1.1	<0.01	Fine	SSE	5.5
West Gate	2016/2/23 12:10	1.1	<0.01	Fine	SSE	4.9
West Gate	2016/2/23 12:20	1.1	<0.01	Fine	SSE	4.9
West Gate	2016/2/23 12:30	1.1	<0.01	Fine	SSE	5.3
West Gate	2016/2/23 12:40	1.1	<0.01	Fine	SSE	4.8
West Gate	2016/2/23 12:50	1.1	<0.01	Fine	SSE	5.2
West Gate	2016/2/23 13:00	1.1	<0.01	Fine	SSE	5.6
West Gate	2016/2/23 13:10	1.1	<0.01	Fine	SSE	6.1
West Gate	2016/2/23 13:20	1.1	<0.01	Fine	SSE	5.6
West Gate	2016/2/23 13:30	1.1	<0.01	Fine	SSE	6.4
West Gate	2016/2/23 13:40	1.1	<0.01	Fine	SSE	6.9
West Gate	2016/2/23 13:50	1.1	<0.01	Fine	SSE	6.2
West Gate	2016/2/23 14:00	1.1	<0.01	Fine	SSE	5.8
West Gate	2016/2/23 14:10	1.1	<0.01	Fine	SSE	6.0
West Gate	2016/2/23 14:20	1.1	<0.01	Fine	SSE	5.9
West Gate	2016/2/23 14:30	1.1	<0.01	Fine	SSE	6.1
West Gate	2016/2/23 14:40	1.1	<0.01	Fine	SSE	5.0
West Gate	2016/2/23 14:50	1.1	<0.01	Fine	SSE	5.2
West Gate	2016/2/23 15:00	1.1	<0.01	Fine	SSE	5.4
West Gate	2016/2/23 15:10	1.1	<0.01	Fine	SSE	5.3
West Gate	2016/2/23 15:20	1.1	<0.01	Fine	SSE	4.4
West Gate	2016/2/23 15:30	1.1	<0.01	Fine	S	4.3
West Gate	2016/2/23 15:40	1.1	<0.01	Fine	S	4.8
West Gate	2016/2/23 15:50	1.1	<0.01	Fine	S	4.1
West Gate	2016/2/23 16:00	1.1	<0.01	Fine	S	3.0
West Gate	2016/2/23 16:10	1.1	<0.01	Fine	S	3.7
West Gate	2016/2/23 16:20	1.1	<0.01	Fine	S	4.3
West Gate	2016/2/23 16:30	1.1	<0.01	Fine	S	3.6
West Gate	2016/2/23 16:40	1.1	<0.01	Fine	S	3.2
West Gate	2016/2/23 16:50	1.1	<0.01	Fine	SSW	3.3
West Gate	2016/2/23 17:00	1.1	<0.01	Fine	SSW	3.0
West Gate	2016/2/23 17:10	1.1	<0.01	Fine	SSW	3.5
West Gate	2016/2/23 17:20	1.1	<0.01	Fine	SSW	3.5
West Gate	2016/2/23 17:30	1.1	<0.01	Fine	SSW	3.1
West Gate	2016/2/23 17:40	1.1	<0.01	Fine	SSW	2.6
West Gate	2016/2/23 17:50	1.1	<0.01	Fine	SSW	2.4
West Gate	2016/2/23 18:00	1.1	<0.01	Fine	SSW	3.1
West Gate	2016/2/23 18:10	1.1	<0.01	Fine	SSW	3.3
West Gate	2016/2/23 18:20	1.1	<0.01	Fine	SW	2.9
West Gate	2016/2/23 18:30	1.1	<0.01	Fine	SW	2.6
West Gate	2016/2/23 18:40	1.1	<0.01	Fine	SW	2.3
West Gate	2016/2/23 18:50	1.1	<0.01	Fine	SW	3.0
West Gate	2016/2/23 19:00	1.1	<0.01	Fine	SW	3.2
West Gate	2016/2/23 19:10	1.1	<0.01	Fine	SW	2.8
West Gate	2016/2/23 19:20	1.1	<0.01	Fine	SW	2.9
West Gate	2016/2/23 19:30	1.1	<0.01	Fine	SW	2.5
West Gate	2016/2/23 19:40	1.1	<0.01	Fine	SW	2.3
West Gate	2016/2/23 19:50	1.1	<0.01	Fine	SW	2.2
West Gate	2016/2/23 20:00	1.1	<0.01	Fine	SW	1.9
West Gate	2016/2/23 20:10	1.1	<0.01	Fine	SW	1.9
West Gate	2016/2/23 20:20	1.1	<0.01	Fine	SW	1.8
West Gate	2016/2/23 20:30	1.1	<0.01	Fine	SW	1.6
West Gate	2016/2/23 20:40	1.1	<0.01	Fine	WSW	1.2
West Gate	2016/2/23 20:50	1.1	<0.01	Fine	WSW	1.1
West Gate	2016/2/23 21:00	1.1	<0.01	Fine	SW	1.5
West Gate	2016/2/23 21:10	1.1	<0.01	Fine	SW	1.7
West Gate	2016/2/23 21:20	1.1	<0.01	Fine	SW	1.7
West Gate	2016/2/23 21:30	1.1	<0.01	Fine	WSW	1.2
West Gate	2016/2/23 21:40	1.1	<0.01	Fine	W	1.3
West Gate	2016/2/23 21:50	1.1	<0.01	Fine	W	1.8
West Gate	2016/2/23 22:00	1.1	<0.01	Fine	W	2.1
West Gate	2016/2/23 22:10	1.1	<0.01	Fine	WNW	1.1
West Gate	2016/2/23 22:20	1.1	<0.01	Fine	-	CALM
West Gate	2016/2/23 22:30	1.1	<0.01	Fine	WSW	0.9
West Gate	2016/2/23 22:40	1.1	<0.01	Fine	W	3.4
West Gate	2016/2/23 22:50	1.1	<0.01	Fine	W	4.1
West Gate	2016/2/23 23:00	1.1	<0.01	Fine	W	3.8
West Gate	2016/2/23 23:10	1.1	<0.01	Fine	W	3.9
West Gate	2016/2/23 23:20	1.1	<0.01	Fine	W	4.3
West Gate	2016/2/23 23:30	1.1	<0.01	Fine	W	5.2
West Gate	2016/2/23 23:40	1.1	<0.01	Fine	W	5.2
West Gate	2016/2/23 23:50	1.1	<0.01	Fine	W	4.0

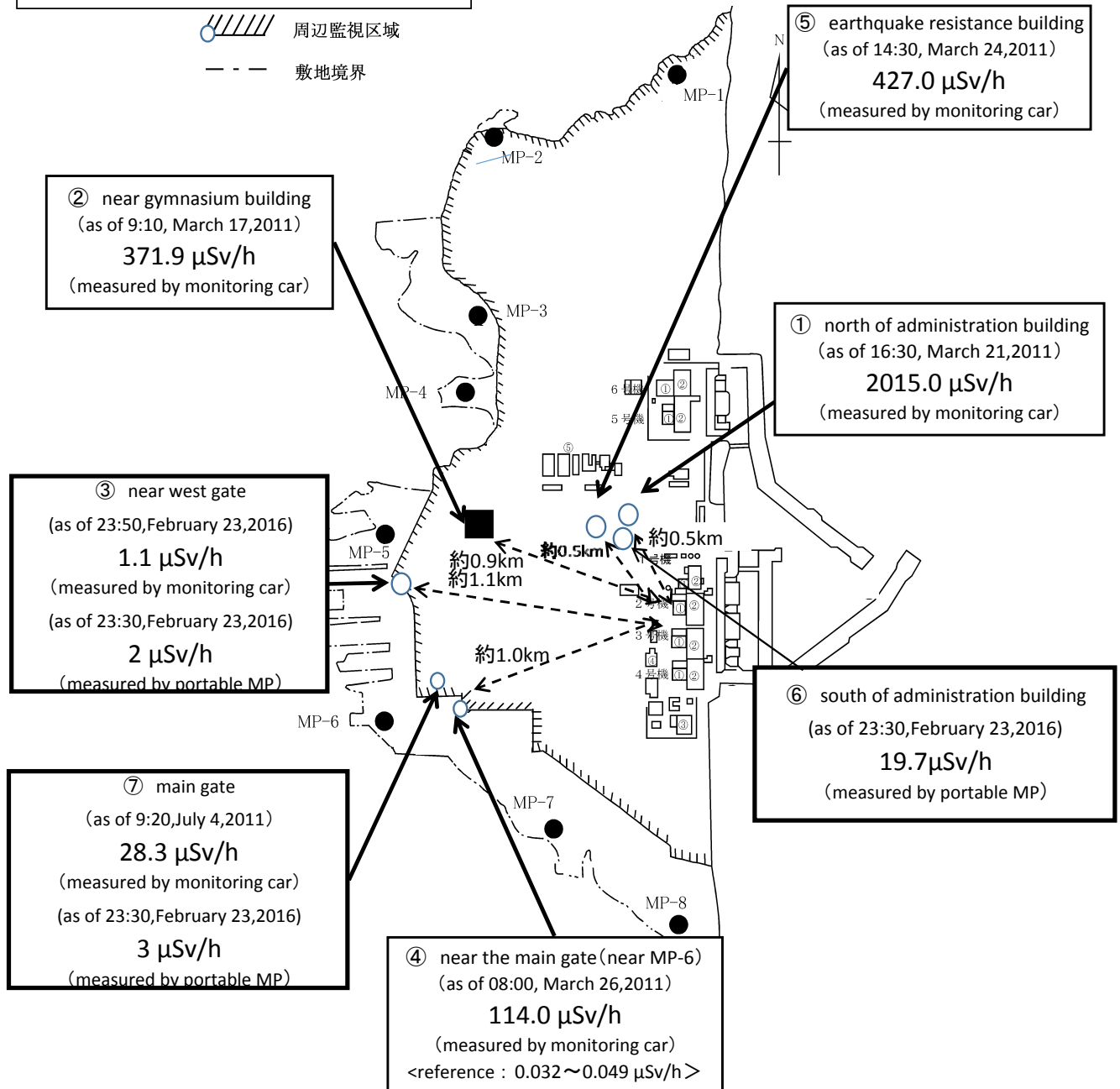
Fukushima Daiichi Nuclear Power Plant

2016/2/23

周辺監視区域 : supervised outside area
敷地境界 : site boundary

as of 23:50

 周辺監視区域
 敷地境界



※Reference data indicate the normal fluctuation range of airborne radiation rate.