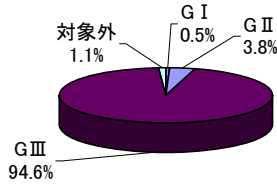


～柏崎刈羽原子力発電所 不適合審議状況～
(平成23年3月審議分)

表 I-① 【審議/完了件数】

| グレード | 審議 | 完了 |
|-------|-----|-----|
| 総計 | 184 | 455 |
| As | - | 0 |
| A | - | 2 |
| B | - | 2 |
| C | - | 21 |
| D | - | 132 |
| G I | 1 | 0 |
| G II | 7 | 24 |
| G III | 174 | 274 |
| 対象外 | 2 | - |

グラフ I-① 審議件数



*95.7%を、G IIIグレード・対象外が占める。

表 I-② 【号機別審議件数】

| 運転状況 グレード | 1号機 | 2号機 | 3号機 | 4号機 | 5号機 | 6号機 | 7号機 | その他 | 総計 |
|--------------|-----|-----------|-----------|-----------|-----|-----|-----|-----|-----|
| | 運転中 | 定期 検査中 | 定期 検査中 | 定期 検査中 | 運転中 | 運転中 | 運転中 | | |
| 総計 | 27 | 34 | 34 | 28 | 14 | 20 | 6 | 21 | 184 |
| G I | 0 | 0 | 0 | 0 | 0 | 0 | 0 | 1 | 1 |
| G II | 0 | 1 | 4 | 0 | 2 | 0 | 0 | 0 | 7 |
| G III | 27 | 33 | 30 | 28 | 11 | 20 | 6 | 19 | 174 |
| 対象外 | 0 | 0 | 0 | 0 | 1 | 0 | 0 | 1 | 2 |

(運転状況はH23.3.31現在)

グラフ I-② 号機別審議件数

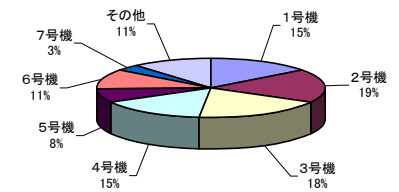


表 I-③ 【月別審議件数(H22.4～)】

| グレード | 平成22年 | | | | | | | | | 平成23年 | | |
|-------|-------|-----|-----|-----|-----|-----|-----|-----|-----|-------|-----|-----|
| | 4月 | 5月 | 6月 | 7月 | 8月 | 9月 | 10月 | 11月 | 12月 | 1月 | 2月 | 3月 |
| 総計 | 265 | 323 | 299 | 253 | 232 | 272 | 280 | 334 | 271 | 276 | 247 | 184 |
| G I | 0 | 0 | 0 | 0 | 1 | 0 | 1 | 1 | 1 | 0 | 2* | 1 |
| G II | 26 | 28 | 51 | 23 | 23 | 31 | 16 | 30 | 21 | 28* | 24* | 7 |
| G III | 239 | 295 | 247 | 230 | 208 | 241 | 260 | 294 | 249 | 244* | 219 | 174 |
| 対象外 | 0 | 0 | 1 | 0 | 0 | 0 | 3 | 9 | 0 | 4 | 2 | 2 |

*不適合管理委員会において、グレードの見直しを行ったため、その反映を行った。(H23.3.31現在)

表 I-④-a 【新潟県中越沖地震に係わる不適合 月別審議件数(表 II-①「審議」の内数・H19.7～H22.3)】

| グレード | 平成19年 | | | | | | 平成20年 | | | | | | 平成21年 | | | | | | 平成22年 | | | 合計 | | | | | | | | | | | | |
|------|-------|-------|-----|------|------|-----|-------|-----|-----|----|----|-----|-------|----|-----|-----|-----|-----|-------|----|----|----|----|----|----|----|----|----|-----|-----|-----|----|----|-------|
| | 7月 | 8月 | 9月 | 10月 | 11月 | 12月 | 1月 | 2月 | 3月 | 4月 | 5月 | 6月 | 7月 | 8月 | 9月 | 10月 | 11月 | 12月 | 1月 | 2月 | 3月 | | 4月 | 5月 | 6月 | 7月 | 8月 | 9月 | 10月 | 11月 | 12月 | 1月 | 2月 | 3月 |
| 総計 | 1430* | 1166* | 159 | 139* | 106* | 92* | 57 | 78 | 40 | 29 | 26 | 27 | 37 | 33 | 20* | 73* | 20 | 45 | 12 | 8 | 7 | 9 | 6 | 11 | 11 | 6 | 10 | 6 | 2 | 9 | 8 | 7 | 20 | 3,709 |
| As | 10 | 0 | 0 | 0 | 0 | 0 | 0 | 0 | 0 | 0 | 0 | 0 | 0 | 0 | 0 | 0 | 0 | 0 | 0 | 0 | 0 | 0 | 0 | 0 | 0 | 0 | 0 | 0 | 0 | 0 | 0 | 0 | 0 | 10 |
| A | 32 | 1 | 0 | 1 | 0 | 0 | 0 | 0 | 0 | 0 | 0 | 0 | 0 | 0 | 0 | 0 | 0 | 0 | 0 | 0 | 0 | 0 | 0 | 0 | 0 | 0 | 0 | 0 | 0 | 0 | 0 | 0 | 0 | 34 |
| B | 27 | 3 | 0 | 3 | 1 | 0 | 0 | 0 | 0 | 1 | 0 | 0 | 0 | 0 | 0 | 1 | 0 | 0 | 0 | 0 | 0 | 0 | 0 | 0 | 0 | 0 | 0 | 0 | 0 | 0 | 0 | 0 | 0 | 36 |
| C | 224* | 100* | 17 | 9* | 15* | 25* | 26 | 18* | 9* | 4 | 10 | 3* | 9 | 5 | 4 | 5 | 1 | 1 | 1 | 1 | 0 | 0 | 0 | 0 | 0 | 1 | 0 | 0 | 0 | 0 | 0 | 0 | 0 | 488 |
| D | 1134* | 1059* | 141 | 125 | 90* | 67 | 30 | 60* | 31* | 24 | 16 | 24* | 28 | 28 | 16* | 67* | 19 | 44 | 11 | 8 | 7 | 8 | 6 | 11 | 11 | 5 | 10 | 6 | 2 | 9 | 8 | 7 | 20 | 3,132 |
| 対象外 | 3 | 3 | 1 | 1 | 0 | 0 | 1 | 0 | 0 | 0 | 0 | 0 | 0 | 0 | 0 | 0 | 0 | 0 | 0 | 0 | 0 | 0 | 0 | 0 | 0 | 0 | 0 | 0 | 0 | 0 | 0 | 0 | 9 | |

*不適合管理委員会において、グレードの見直しを行ったため、その反映を行った。(H23.3.31現在)

表 I-④-b 【新潟県中越沖地震に係わる不適合 月別審議件数(表 II-②「審議」の内数・H22.4～)】

| グレード | 平成22年 | | | | | | | | | 平成23年 | | | 合計 |
|-------|-------|----|----|----|----|----|-----|-----|-----|-------|----|----|----|
| | 4月 | 5月 | 6月 | 7月 | 8月 | 9月 | 10月 | 11月 | 12月 | 1月 | 2月 | 3月 | |
| 総計 | 12 | 9 | 10 | 5 | 3* | 7* | 16 | 0 | 2 | 1 | 1 | 1 | 67 |
| G I | 0 | 0 | 0 | 0 | 0 | 0 | 0 | 0 | 0 | 0 | 0 | 0 | 0 |
| G II | 0 | 0 | 0 | 0 | 0 | 0 | 0 | 0 | 0 | 0 | 0 | 0 | 0 |
| G III | 12 | 9 | 10 | 5 | 3* | 7* | 16 | 0 | 2 | 1 | 1 | 1 | 67 |
| 対象外 | 0 | 0 | 0 | 0 | 0 | 0 | 0 | 0 | 0 | 0 | 0 | 0 | 0 |

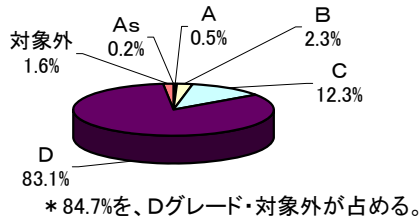
*不適合管理委員会において、グレードの見直しを行ったため、その反映を行った。(H23.3.31現在)

～ 柏崎刈羽原子力発電所 不適合審議・処理状況 ～
(平成14年10月～平成23年3月 38,929件)

表Ⅱ-①【審議/完了件数(H14.10～H23.3までの累計)】

| グレード | 審議 | 完了 | 未処理 |
|------|--------|--------|-------|
| 総計 | 38,929 | 35,825 | 2,508 |
| As | 74 | 71 | 3 |
| A | 169 | 157 | 12 |
| B | 808 | 787 | 21 |
| C | 4,388 | 4,003 | 385 |
| D | 29,679 | 28,821 | 858 |
| 対象外 | 576 | - | - |


グラフⅡ-①-a 審議件数(累計)



表Ⅱ-②【審議/完了件数(H22.4からの累計)】

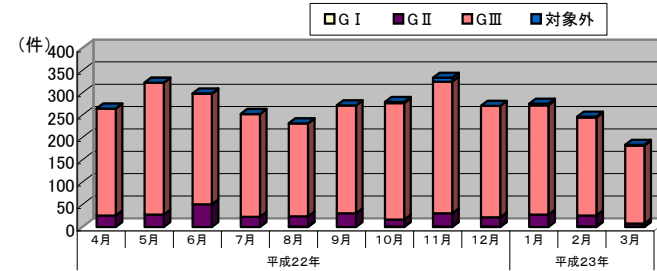
| グレード | 審議 | 完了 | 未処理 |
|-------|-------|-------|-------|
| G I | 7 | 0 | 7 |
| G II | 308 | 157 | 151 |
| G III | 2,900 | 1,829 | 1,071 |
| 対象外 | 20 | - | - |

グラフⅡ-②-a 審議件数(累計)

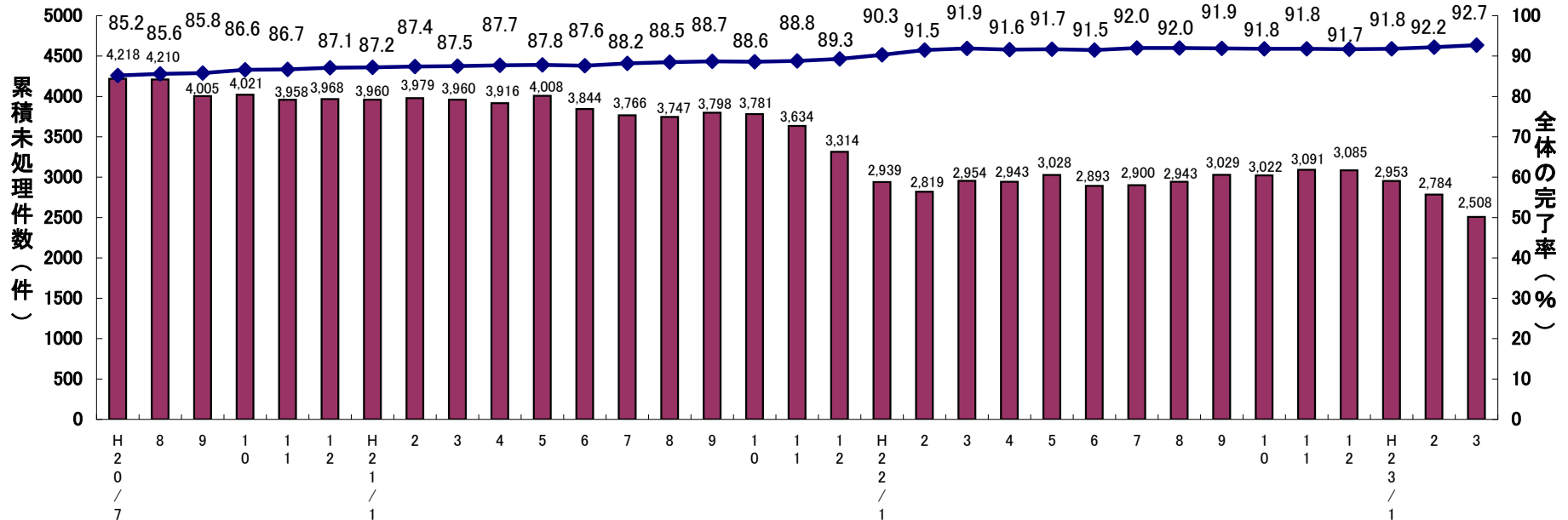


(平成23年3月31日現在)

グラフⅡ-② 【月別審議件数】



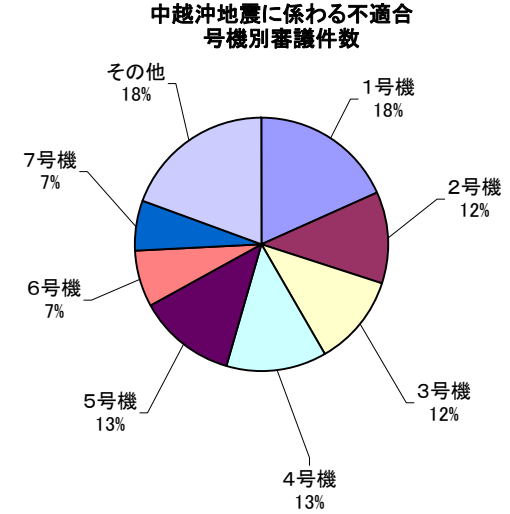
グラフⅡ-② 不適合完了率の傾向(平成20年7月～平成23年3月)



～ 柏崎刈羽原子力発電所 新潟県中越沖地震に係わる不適合の処理状況 ～

【新潟県中越沖地震に係わる不適合 号機別審議件数】(3月31日現在)

| 運転状況 グレード | 1号機 | 2号機 | 3号機 | 4号機 | 5号機 | 6号機 | 7号機 | その他 | 総計 |
|------------------------|-----|-----------|-----------|-----------|-----|-----|-----|-----|-------|
| | 運転中 | 定期 検査中 | 定期 検査中 | 定期 検査中 | 運転中 | 運転中 | 運転中 | | |
| 総計 | 689 | 442 | 447 | 473 | 472 | 275 | 246 | 732 | 3,776 |
| ～H22.3.31審議の不適合 | | | | | | | | | |
| As | 1 | 1 | 2 | 1 | 1 | 3 | 1 | 0 | 10 |
| A | 7 | 5 | 3 | 3 | 2 | 2 | 3 | 9 | 34 |
| B | 6 | 4 | 6 | 3 | 3 | 2 | 5 | 7 | 36 |
| C | 72 | 105 | 42 | 100 | 20 | 29 | 31 | 89 | 488 |
| D | 602 | 309 | 388 | 324 | 446 | 239 | 206 | 618 | 3,132 |
| 対象外 | 1 | 0 | 0 | 0 | 0 | 0 | 0 | 8 | 9 |
| H22.4.1～H23.3.31審議の不適合 | | | | | | | | | |
| G I | 0 | 0 | 0 | 0 | 0 | 0 | 0 | 0 | 0 |
| G II | 0 | 0 | 0 | 0 | 0 | 0 | 0 | 0 | 0 |
| G III | 0 | 18 | 6 | 42 | 0 | 0 | 0 | 1 | 67 |
| 対象外 | 0 | 0 | 0 | 0 | 0 | 0 | 0 | 0 | 0 |



【新潟県中越沖地震に係わる不適合 号機別処理状況※】(3月31日現在)

| グレード | 1号機 | 2号機 | 3号機 | 4号機 | 5号機 | 6号機 | 7号機 | その他 | 総計 |
|------------------------|--------|-------|-------|-------|--------|--------|--------|-------|-------|
| 完了率 | 100.0% | 55.0% | 97.1% | 65.1% | 100.0% | 100.0% | 100.0% | 95.2% | 89.1% |
| 総計 | 689 | 243 | 434 | 308 | 472 | 275 | 246 | 697 | 3,364 |
| ～H22.3.31審議の不適合 | | | | | | | | | |
| As | 1 | 1 | 1 | 1 | 1 | 3 | 1 | 0 | 9 |
| A | 7 | 2 | 2 | 2 | 2 | 2 | 3 | 8 | 28 |
| B | 6 | 4 | 5 | 1 | 3 | 2 | 5 | 7 | 33 |
| C | 72 | 25 | 38 | 30 | 20 | 29 | 31 | 77 | 322 |
| D | 602 | 208 | 382 | 249 | 446 | 239 | 206 | 596 | 2,928 |
| 対象外 | 1 | 0 | 0 | 0 | 0 | 0 | 0 | 8 | 9 |
| H22.4.1～H23.3.31審議の不適合 | | | | | | | | | |
| G I | 0 | 0 | 0 | 0 | 0 | 0 | 0 | 0 | 0 |
| G II | 0 | 0 | 0 | 0 | 0 | 0 | 0 | 0 | 0 |
| G III | 0 | 3 | 6 | 25 | 0 | 0 | 0 | 1 | 35 |
| 対象外 | 0 | 0 | 0 | 0 | 0 | 0 | 0 | 0 | 0 |

※不適合処理を完了したものはプラントの運転に影響が無いことの評価を完了したものの。

中越沖地震に係わる不適合 号機別処理状況

