

～柏崎刈羽原子力発電所 不適合審議状況(平成25年9月審議分)～
(1/2ページ)

表 I - ① 【審議/完了件数】

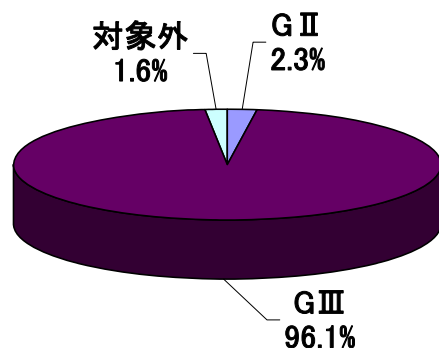
グレード	審議	完了
総計	129	60
As	-	0
A	-	0
B	-	0
C	-	1
D	-	3
G I	0	0
G II	3	5
G III	124	51
対象外	2	-

表 I - ② 【号機別審議件数】

運転状況 グレード	1号機	2号機	3号機	4号機	5号機	6号機	7号機	その他	総計
	定期 検査中	定期 検査中	定期 検査中	定期 検査中	定期 検査中	定期 検査中	定期 検査中		
総計	32	10	9	5	22	18	14	19	129
G I	0	0	0	0	0	0	0	0	0
G II	0	0	0	0	0	0	1	2	3
G III	32	10	9	5	22	18	13	15	124
対象外	0	0	0	0	0	0	0	2	2

(運転状況はH25.9.30現在)

グラフ I - ① 審議件数



* 97.7%を、G IIIグレード・対象外が占める。

グラフ I - ② 号機別審議件数

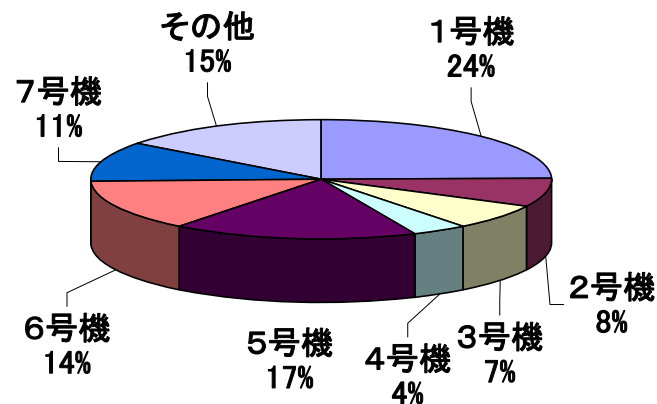


表 I - ③ 【月別審議件数(H24.10～H25.9)】

グレード	平成24年			平成25年								
	10月	11月	12月	1月	2月	3月	4月	5月	6月	7月	8月	9月
総計	232	229	175	170	162	142	169	168	196	184	157	129
G I	1	0	0	0	0	0	1	0	0	2	0	0
G II	11	8	9	7	3	8	12*	5	7	8	7	3
G III	205	205	160	154	146	128	139*	159	181	160	139*	124
対象外	15	16	6	9	13	6	17	4	8	14	11*	2


*不適合管理委員会において、グレードの見直しを行ったため、その反映を行った。(H25.9.30現在)

～柏崎刈羽原子力発電所 不適合審議状況～ (平成14年10月～平成25年9月 44,889件)

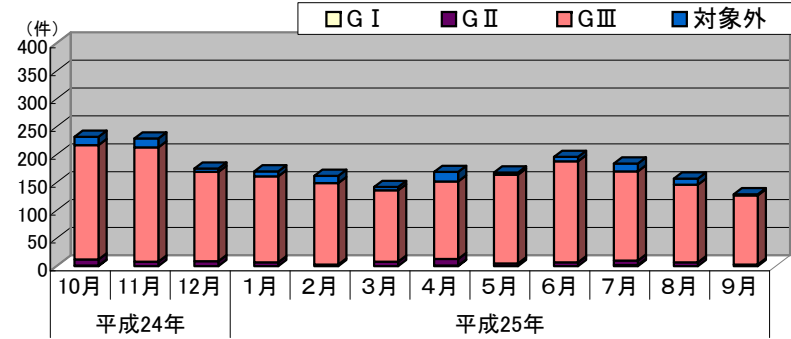
表Ⅱ-①【審議/完了件数(H14.10からの累計)】

グレード	審議	完了	未処理
総計	44,889	41,954	2,004
As	74	71	3
A	169	166	3
B	808	800	8
C	4,288	4,126	162
D	29,768	29,514	254
対象外	585	-	-

グラフⅡ-① 審議件数(累計)



グラフⅡ-③ 月別審議件数

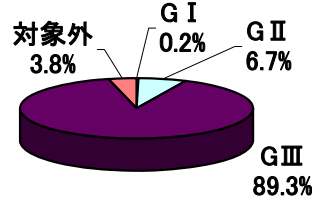


表Ⅱ-②【審議/完了件数(H22.4からの累計)】

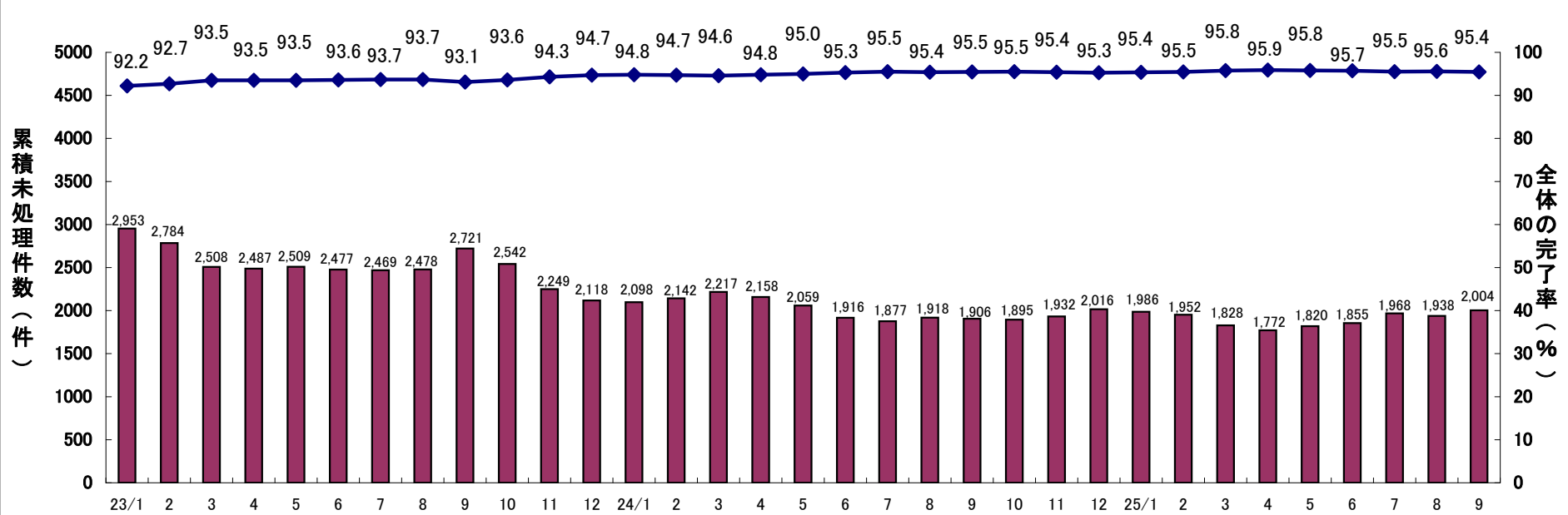
グレード	審議	完了	未処理
G I	17	7	10
G II	620	507	113
G III	8,214	6,763	1,451
対象外	346	-	-

(平成25年9月30日現在)

グラフⅡ-② 審議件数(累計)



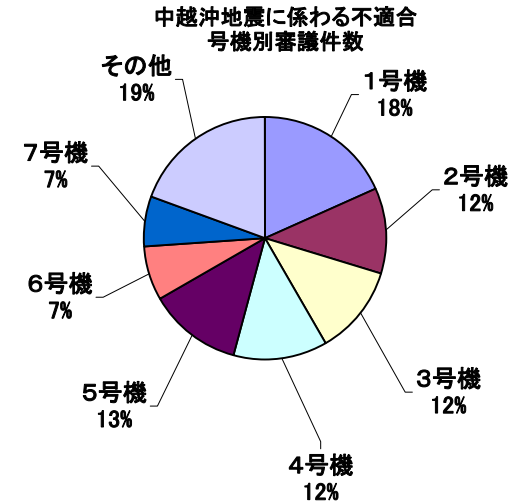
グラフⅡ-④ 不適合完了率の傾向(平成23年1月～平成25年9月)



～ 柏崎刈羽原子力発電所 新潟県中越沖地震に係わる不適合の処理状況 ～

【新潟県中越沖地震に係わる不適合 号機別審議件数】(9月30日現在)

運転状況 グレード	1号機	2号機	3号機	4号機	5号機	6号機	7号機	その他	総計
	定期 検査中	定期 検査中	定期 検査中	定期 検査中	定期 検査中	定期 検査中	定期 検査中		
総計	689	434	447	466	472	275	246	733	3,762
～H22.3.31審議の不適合									
As	1	1	2	1	1	3	1	0	10
A	7	5	3	3	2	2	3	9	34
B	6	4	6	3	3	2	5	7	36
C	70	68	36	77	18	29	31	79	408
D	604	333	392	338	448	239	206	627	3,187
対象外	1	1	0	2	0	0	0	8	12
H22.4.1～H25.9.30審議の不適合									
G I	0	0	0	0	0	0	0	0	0
G II	0	1	0	0	0	0	0	0	1
G III	0	21	8	42	0	0	0	3	74
対象外	0	0	0	0	0	0	0	0	0



【新潟県中越沖地震に係わる不適合 号機別処理状況※】(9月30日現在)

グレード	1号機	2号機	3号機	4号機	5号機	6号機	7号機	その他	総計
完了率	100.0%	76.7%	99.6%	80.0%	100.0%	100.0%	100.0%	99.9%	94.8%
総計	689	333	445	373	472	275	246	732	3,565
～H22.3.31審議の不適合									
As	1	1	2	1	1	3	1	0	10
A	7	5	3	2	2	2	3	9	33
B	6	4	6	2	3	2	5	7	35
C	70	31	36	39	18	29	31	79	333
D	604	284	390	296	448	239	206	626	3,093
対象外	1	1	0	2	0	0	0	8	12
H22.4.1～H25.9.30審議の不適合									
G I	0	0	0	0	0	0	0	0	0
G II	0	0	0	0	0	0	0	0	0
G III	0	7	8	31	0	0	0	3	49
対象外	0	0	0	0	0	0	0	0	0

※不適合処理を完了したものはプラントの運転に影響が無いことの評価を完了したものの。

中越沖地震に係わる不適合 号機別処理状況

