

～柏崎刈羽原子力発電所 不適合審議状況（2021年1月審議分）～

表① 【2021年1月分 審議・完了件数】

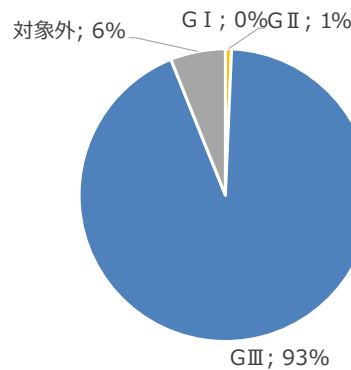
	審議	完了
総計	148	85
G I	0	1
G II	1	1
G III	138	83
対象外	9	—

表② 【2021年1月分 号機別審議件数】

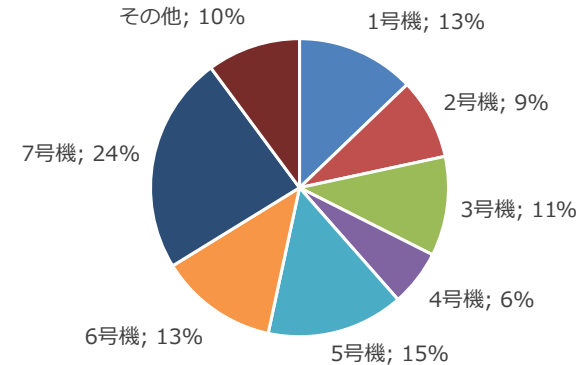
	1号機	2号機	3号機	4号機	5号機	6号機	7号機	その他	総計
	定期検査中	定期検査中	定期検査中	定期検査中	定期検査中	定期検査中	定期検査中		
総計	19	13	16	9	22	19	35	15	148
G I	0	0	0	0	0	0	0	0	0
G II	0	0	0	0	0	0	1	0	1
G III	19	13	16	8	21	17	31	13	138
対象外	0	0	0	1	1	2	3	2	9

(運転状況は2021年1月31日現在)

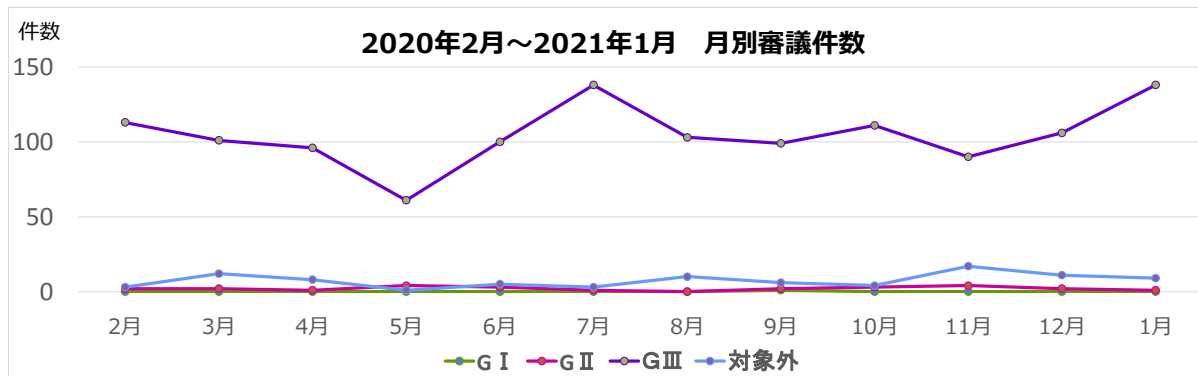
グラフ① 審議件数



グラフ② 号機別審議件数



2020年2月～2021年1月 月別審議件数



表③ 【2010年4月からの累計件数】

	審議	未完了
総計	20918	1935
G I	43	10
G II	912	78
G III	18711	1847
対象外	1252	—

※審議・完了件数については、月末時点におけるパフォーマンス向上会議でのグレード判定・変更を反映したものです。そのため、別添の当該月における日々の不適合情報件数と相違する場合があります。
また、構成比は小数点以下第1位を四捨五入しているため、合計が100とにならない場合があります。