

～柏崎刈羽原子力発電所 不適合審議状況（2021年2月審議分）～

表① 【2021年2月分 審議・完了件数】

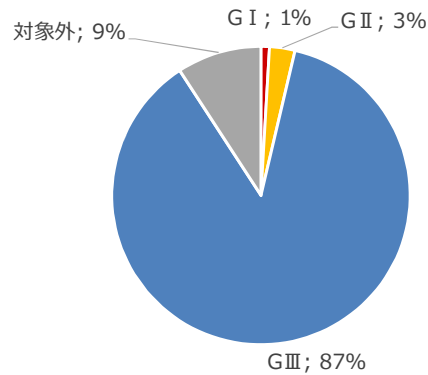
	審議	完了
総計	109	115
G I	1	2
G II	3	3
G III	95	110
対象外	10	-

表② 【2021年2月分 号機別審議件数】

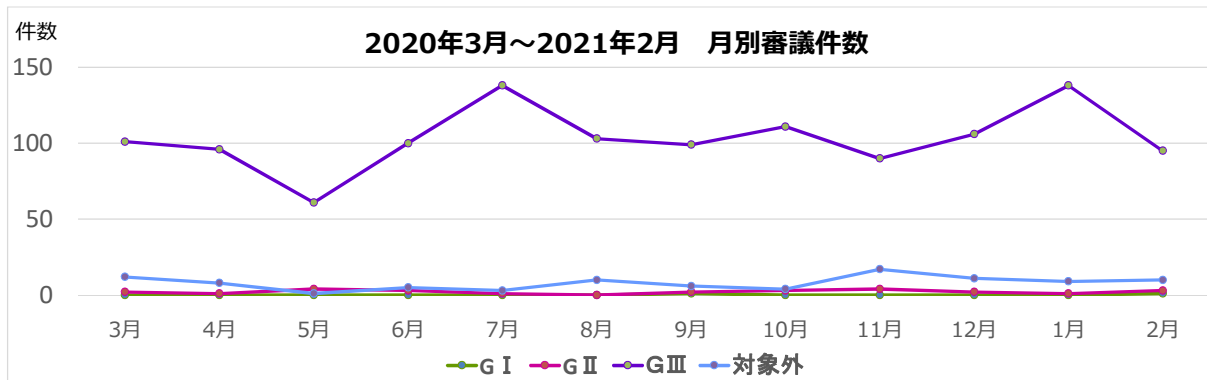
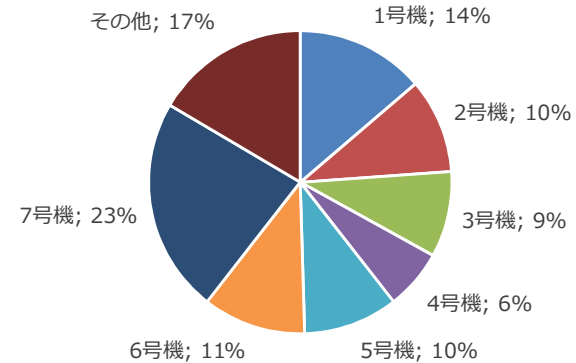
	1号機	2号機	3号機	4号機	5号機	6号機	7号機	その他	総計
	定期検査中	定期検査中	定期検査中	定期検査中	定期検査中	定期検査中	定期検査中		
総計	15	11	10	7	11	12	25	18	109
G I	0	0	0	0	0	1	0	0	1
G II	0	0	0	1	0	0	1	1	3
G III	15	9	10	6	10	11	20	14	95
対象外	0	2	0	0	1	0	4	3	10

(運転状況は2021年2月28日現在)

グラフ① 審議件数



グラフ② 号機別審議件数



表③ 【2010年4月からの累計件数】

	審議	未完了
総計	21027	1919
G I	44	9
G II	915	78
G III	18806	1832
対象外	1262	-

※審議・完了件数については、月末時点におけるパフォーマンス向上会議でのグレード判定・変更を反映したものです。そのため、別添の当該月における日々の不適合情報件数と相違する場合があります。

また、構成比は小数点以下第1位を四捨五入しているため、合計が100とならない場合があります。