

～柏崎刈羽原子力発電所 不適合審議状況（2021年10月審議分）～

表① 【2021年10月分 審議・完了件数】

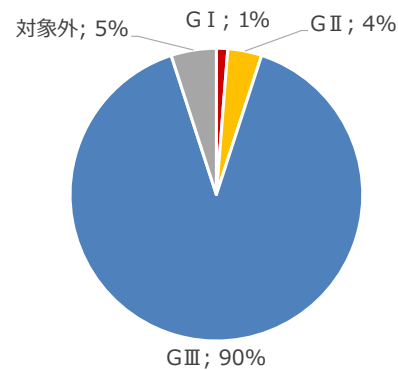
	審議	完了
総計	80	176
G I	1	0
G II	3	0
G III	72	176
対象外	4	—

表② 【2021年10月分 号機別審議件数】

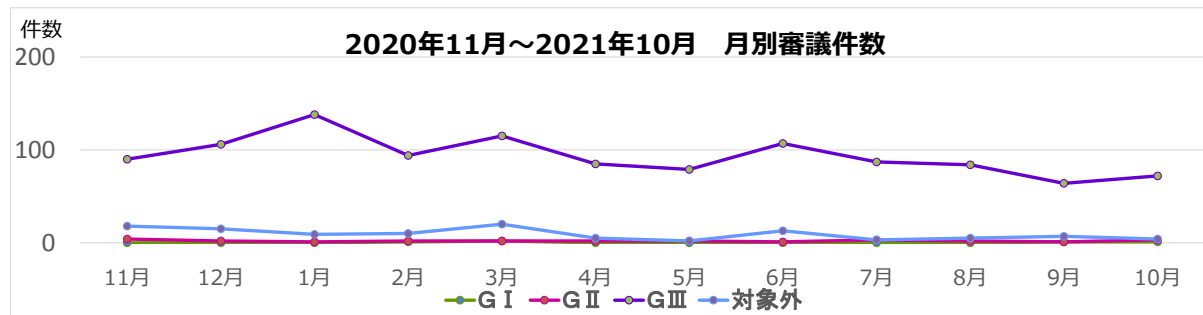
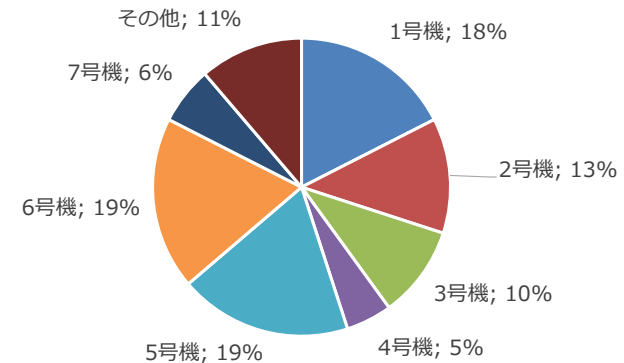
	1号機	2号機	3号機	4号機	5号機	6号機	7号機	その他	総計
	定期検査中	定期検査中	定期検査中	定期検査中	定期検査中	定期検査中	定期検査中		
総計	14	10	8	4	15	15	5	9	80
G I	1	0	0	0	0	0	0	0	1
G II	0	0	0	0	1	0	0	2	3
G III	12	10	8	4	14	14	5	5	72
対象外	1	0	0	0	0	1	0	2	4

(運転状況は2021年10月31日現在)

グラフ① 審議件数



グラフ② 号機別審議件数



表③ 【2010年4月からの累計件数】

	審議	未完了
総計	21802	1747
G I	48	11
G II	930	77
G III	19498	1659
対象外	1326	—

※審議・完了件数については、PICoピア会議でのグレード判定・変更を反映したものです。そのため、別添の当該月における日々の不適合情報件数と相違する場合があります。

※構成比は小数点以下第1位を四捨五入しているため、合計が100とならない場合があります。