

福島第一原子力発電所における不適合発生・処理状況について  
(平成18年度第一四半期)

平成18年8月8日  
東京電力株式会社  
福島第一原子力発電所

- 平成17年4月1日～平成18年3月31日間に不適合管理委員会で審議された「不適合」は、4,908件ありました。  
そのうち、是正処置を講じ処置完了した件数は、3,659件\*でした。
- 平成18年4月1日～平成18年6月30日間に不適合管理委員会で審議された「不適合」は、996件ありました。  
そのうち、是正処置を講じ処置完了した件数は、467件\*でした。  
※処置完了件数は平成18年7月31日現在
- 不適合事象の発生および処置状況の詳細については、添付資料－1「不適合発生・処理状況」参照。
- 不適合管理委員会において審議された全件名については、「不適合事象の公表区分」に応じて、プレス発表または当所ホームページ上において全数公表しております。

＜原子力発電所における不適合事象の是正管理＞

原子力発電所では、設備の健全性を維持し、安全運転を継続するため、発電所設備の定期検査や運転中の巡視点検、定例試験、点検・修理等を行っております。その中で、「不適合」\*が発見された場合には、「不適合管理マニュアル」に基づき、必要な是正処置を講じることとしております。

\* 「不適合」の定義（JEAG4101-2000より）

本来あるべき状態とは異なる状態、もしくは本来行うべき行為（判断）とは異なる行為（判断）

不適合管理グレード分け（不適合管理委員会にて決定）

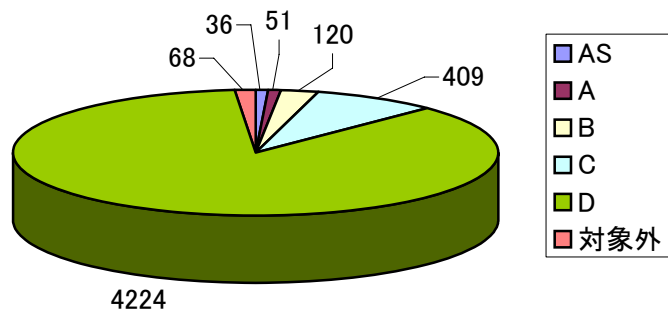
- A s 区分 : 法令、安全協定に基づく報告事象  
プラントの性能、安全性に重大な影響を与える事象
- A 区分 : 保安規定に関わる不適合事象  
定期検査工程へ大きな影響を与える事象
- B 区分 : 国の検査等で指摘を受けた不適合事象  
運転監視の強化が必要な事象
- C 区分 : 品質保証の要求事項に対する軽微な不適合事象
- D 区分 : 通常のメンテナンス範囲内の事象
- 対象外 : 消耗品の交換等の事象

以上

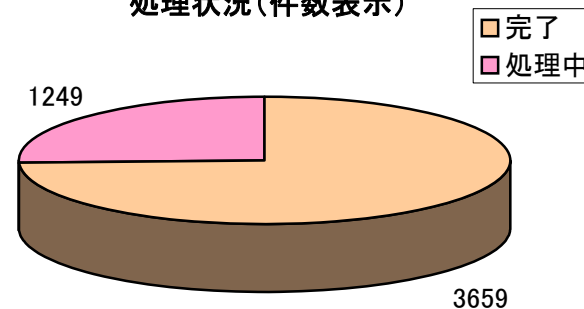
福島第一原子力発電所 不適合発生・処理状況（平成17年4月～平成18年3月分）

発生件数	グレード	1号機	2号機	3号機	4号機	5号機	6号機	RW設備	その他	総計
	AS	2	4	6	11	4	8	0	1	36
A	4	9	3	5	7	15	1	7	51	
B	12	30	7	15	17	8	2	29	120	
C	41	80	39	94	59	57	18	21	409	
D	438	670	339	733	617	783	429	215	4224	
対象外	16	6	4	5	9	6	15	7	68	
総計	513	799	398	863	713	877	465	280	4908	
処理状況	完了	385	595	275	639	516	702	348	199	3659
	処理中	128	204	123	224	197	175	117	81	1249

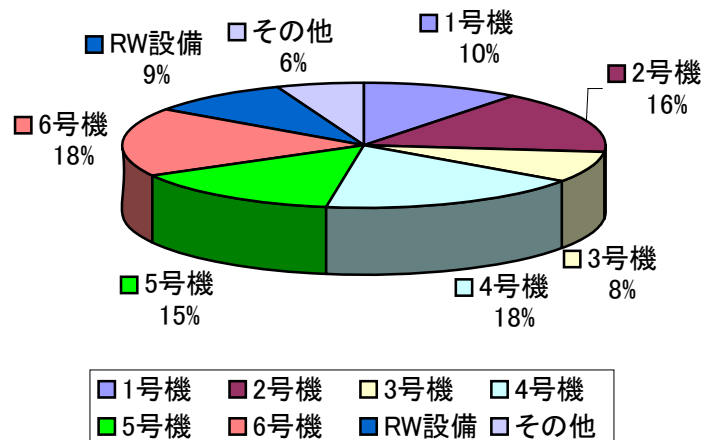
グレード別内訳(件数表示)



処理状況(件数表示)



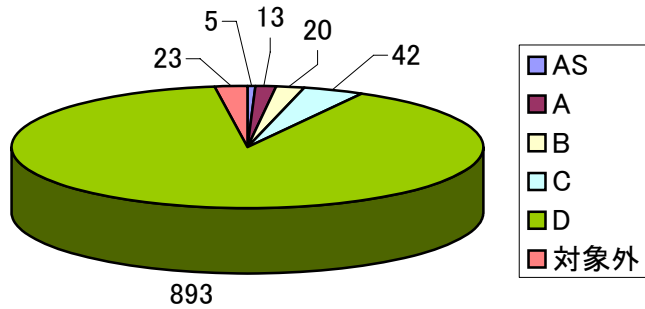
号機別内訳(%表示)



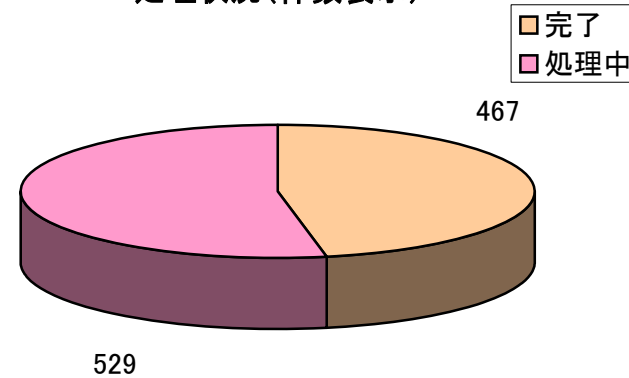
福島第一原子力発電所 不適合発生・処理状況 (平成18年4月～平成18年6月分)

発生件数	グレード	1号機	2号機	3号機	4号機	5号機	6号機	RW設備	その他	総計
	AS	1	0	2	0	1	1	0	0	5
A	1	3	4	1	0	3	0	1	13	
B	0	2	6	1	2	2	0	7	20	
C	3	3	13	2	0	13	4	4	42	
D	90	74	255	83	107	136	99	49	893	
対象外	4	5	1	2	0	3	5	3	23	
総計	99	87	281	89	110	158	108	64	996	
処理状況	完了	32	33	182	33	44	78	44	21	467
	処理中	67	54	99	56	66	80	64	43	529

グレード別内訳(件数表示)



処理状況(件数表示)



号機別内訳(%表示)

