

福島第一原子力発電所における不適合発生・処理状況について
(平成18年度第二四半期)

平成18年11月9日
東京電力株式会社
福島第一原子力発電所

- 平成18年7月1日～平成18年9月30日間に不適合管理委員会で審議された「不適合」は、1,042件ありました。
そのうち、是正処置を講じ処置完了した件数は、521件*でした。
※処置完了件数は平成18年10月31日現在
- 不適合事象の発生および処置状況の詳細については、「不適合発生・処理状況」参照。
- 不適合管理委員会において審議された全件名については、「不適合事象の公表区分」に応じて、プレス発表または当所ホームページ上において全数公表しております。

＜原子力発電所における不適合事象の是正管理＞

原子力発電所では、設備の健全性を維持し、安全運転を継続するため、発電所設備の定期検査や運転中の巡視点検、定例試験、点検・修理等を行っております。その中で、「不適合」*が発見された場合には、「不適合管理マニュアル」に基づき、必要な是正処置を講じることとしております。

* 「不適合」の定義（JEAG4101-2000より）

本来あるべき状態とは異なる状態、もしくは本来行うべき行為（判断）とは異なる行為（判断）

不適合管理グレード分け（不適合管理委員会にて決定）

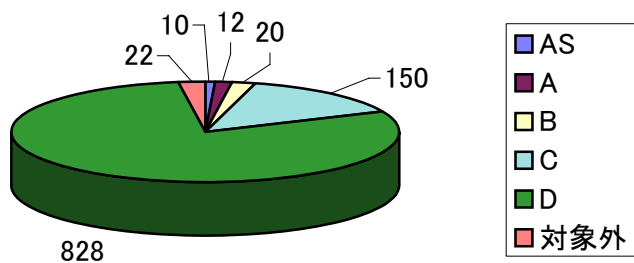
- A s 区分 : 法令、安全協定に基づく報告事象
プラントの性能、安全性に重大な影響を与える事象
- A 区分 : 保安規定に関わる不適合事象
定期検査工程へ大きな影響を与える事象
- B 区分 : 国の検査等で指摘を受けた不適合事象
運転監視の強化が必要な事象
- C 区分 : 品質保証の要求事項に対する軽微な不適合事象
- D 区分 : 通常メンテナンス範囲内の事象
- 対象外 : 消耗品の交換等の事象

以上

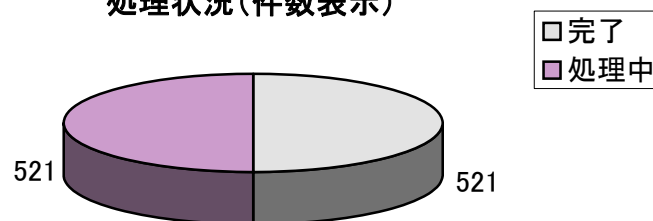
福島第一原子力発電所 不適合発生・処理状況(平成18年7月～平成18年9月分)

発生件数	グレード	1号機	2号機	3号機	4号機	5号機	6号機	RW設備	その他	総計
	AS	1	3	1	3	0	2	0	0	10
A	0	4	1	1	4	1	1	0	12	
B	3	2	3	0	6	1	0	5	20	
C	12	17	11	19	70	8	7	6	150	
D	89	115	100	55	245	84	96	44	828	
対象外	2	1	2	3	4	5	3	2	22	
総計	107	142	118	81	329	101	107	57	1,042	
処理状況	完了	42	40	59	35	216	52	50	27	521
	処理中	65	102	59	46	113	49	57	30	521

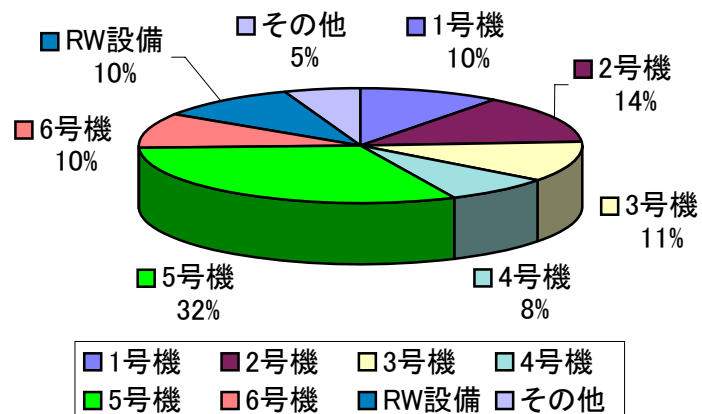
グレード別内訳(件数表示)



処理状況(件数表示)



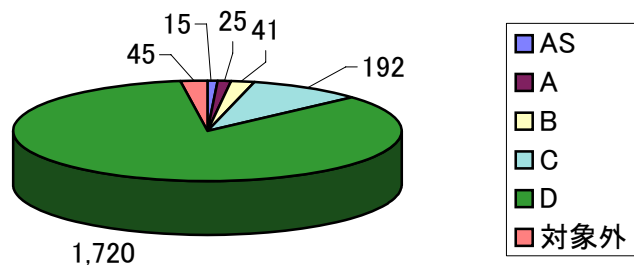
号機別内訳(%表示)



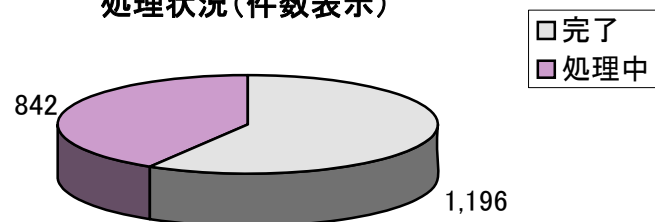
福島第一原子力発電所 不適合発生・処理状況(平成18年4月～平成18年9月分)

発生件数	グレード	1号機	2号機	3号機	4号機	5号機	6号機	RW設備	その他	総計
	AS	2	3	3	3	1	3	0	0	15
A	1	7	5	2	4	4	1	1	25	
B	4	4	9	1	8	3	0	12	41	
C	15	20	24	21	70	21	11	10	192	
D	178	189	355	138	352	220	195	93	1,720	
対象外	6	6	3	5	4	8	8	5	45	
総計	206	229	399	170	439	259	215	121	2,038	
処理状況	完了	106	92	261	95	295	154	121	72	1,196
	処理中	100	137	138	75	144	105	94	49	842

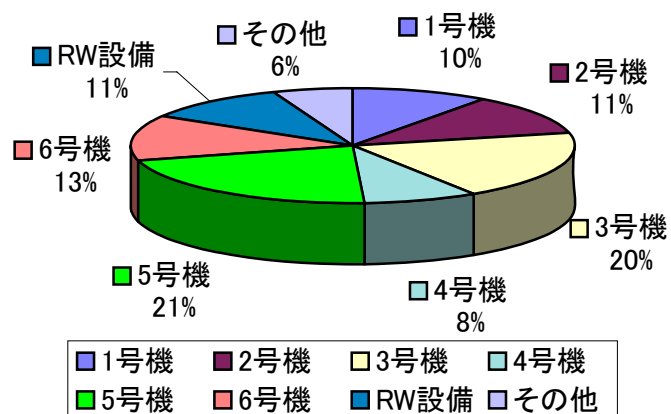
グレード別内訳(件数表示)



処理状況(件数表示)



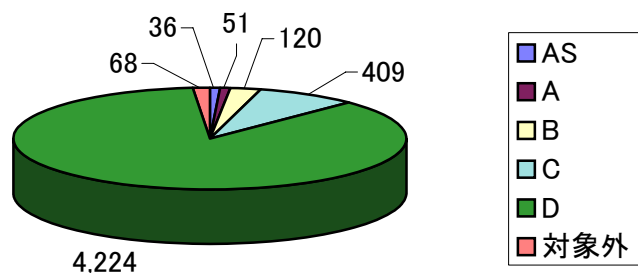
号機別内訳(%表示)



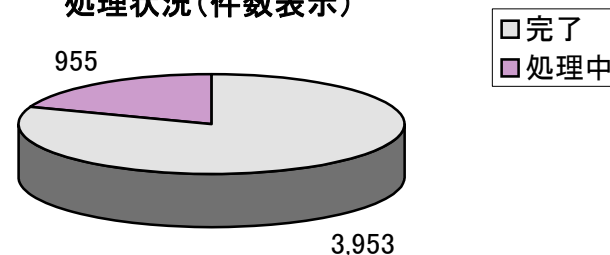
福島第一原子力発電所 不適合発生・処理状況(平成17年4月～平成18年3月分)

発生件数	グレード	1号機	2号機	3号機	4号機	5号機	6号機	RW設備	その他	総計
	AS	2	4	6	11	4	8	0	1	36
A	4	9	3	5	7	15	1	7	51	
B	12	30	7	15	17	8	2	29	120	
C	41	80	39	94	59	57	18	21	409	
D	438	670	339	733	617	783	429	215	4,224	
対象外	16	6	4	5	9	6	15	7	68	
総計	513	799	398	863	713	877	465	280	4,908	
処理状況	完了	399	619	307	676	621	735	374	222	3,953
	処理中	114	180	91	187	92	142	91	58	955

グレード別内訳(件数表示)



処理状況(件数表示)



号機別内訳(%表示)

