

福島第一原子力発電所における不適合発生・処理状況について
(平成18年度第4四半期)

平成19年5月18日
東京電力株式会社
福島第一原子力発電所

- 平成19年1月1日～平成19年3月31日間に不適合管理委員会で審議された「不適合」は、1,368件ありました。
そのうち、是正処置を講じ処置完了した件数は、619件*でした。
※処置完了件数は平成19年4月30日現在
- 不適合事象の発生および処置状況の詳細については、添付資料-1「不適合発生・処理状況」参照。
- 不適合管理委員会において審議された全件名については、「不適合事象の公表区分」に応じて、プレス発表または当所ホームページ上において全数公表しております。

＜原子力発電所における不適合事象の是正管理＞

原子力発電所では、設備の健全性を維持し、安全運転を継続するため、発電所設備の定期検査や運転中の巡視点検、定例試験、点検・修理等を行っております。その中で、「不適合」*が発見された場合には、「不適合管理マニュアル」に基づき、必要な是正処置を講じることとしております。

* 「不適合」の定義（JEAG4101-2000より）

本来あるべき状態とは異なる状態、もしくは本来行うべき行為（判断）とは異なる行為（判断）

不適合管理グレード分け（不適合管理委員会にて決定）

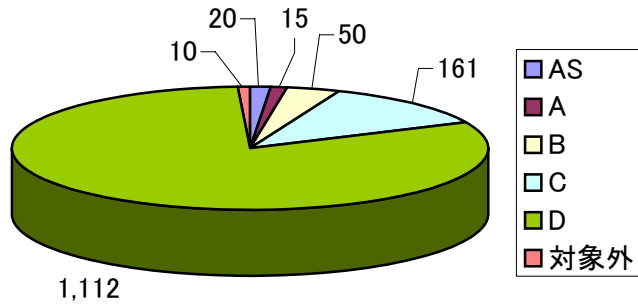
- As区分：法令、安全協定に基づく報告事象
プラントの性能、安全性に重大な影響を与える事象
- A区分：保安規定に関わる不適合事象
定期検査工程へ大きな影響を与える事象
- B区分：国の検査等で指摘を受けた不適合事象
運転監視の強化が必要な事象
- C区分：品質保証の要求事項に対する軽微な不適合事象
- D区分：通常のメンテナンス範囲内の事象
- 対象外：消耗品の交換等の事象

以上

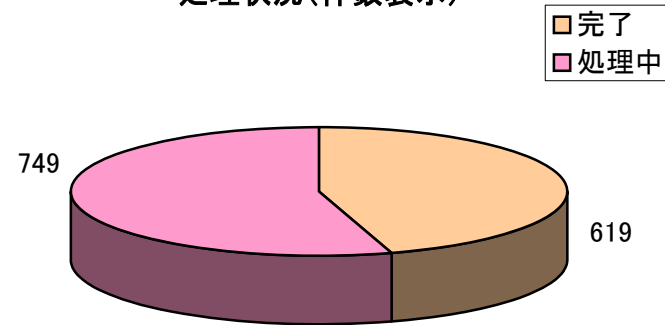
福島第一原子力発電所 不適合発生・処理状況（平成19年1月～平成19年3月分）

発生件数	グレード	1号機	2号機	3号機	4号機	5号機	6号機	RW設備	その他	総計
	AS	7	3	1	5	1	0	0	3	20
A	6	1	0	2	1	1	0	4	15	
B	10	7	1	11	3	2	3	13	50	
C	38	23	9	36	16	18	8	13	161	
D	325	110	82	209	127	136	87	36	1,112	
対象外	3	2	1	1	1	2	0	0	10	
総計	389	146	94	264	149	159	98	69	1,368	
処理状況	完了	115	75	40	139	85	100	43	22	619
	処理中	274	71	54	125	64	59	55	47	749

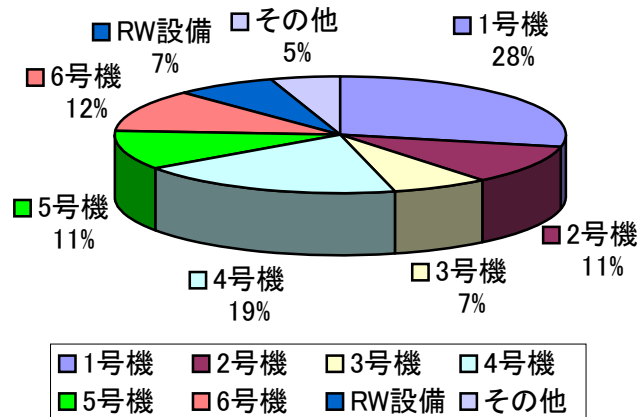
グレード別内訳(件数表示)



処理状況(件数表示)



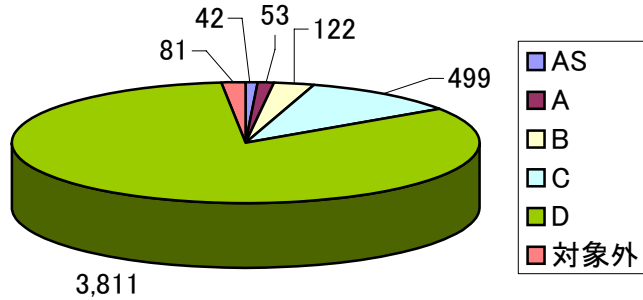
号機別内訳(%表示)



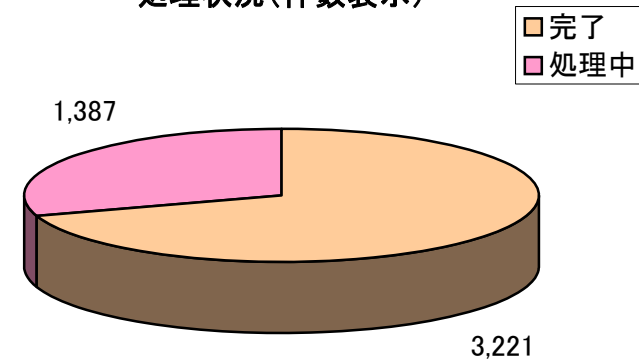
福島第一原子力発電所 不適合発生・処理状況（平成18年4月～平成19年3月分）

発生件数	グレード	1号機	2号機	3号機	4号機	5号機	6号機	RW設備	その他	総計
	AS	11	8	4	10	3	3	0	3	42
A	7	13	6	8	7	6	1	5	53	
B	15	20	14	13	17	10	3	30	122	
C	66	80	45	69	133	49	26	31	499	
D	601	591	533	454	636	466	358	172	3,811	
対象外	12	13	6	10	9	13	11	7	81	
総計	712	725	608	564	805	547	399	248	4,608	
処理状況	完了	347	543	429	369	637	414	300	182	3,221
	処理中	365	182	179	195	168	133	99	66	1,387

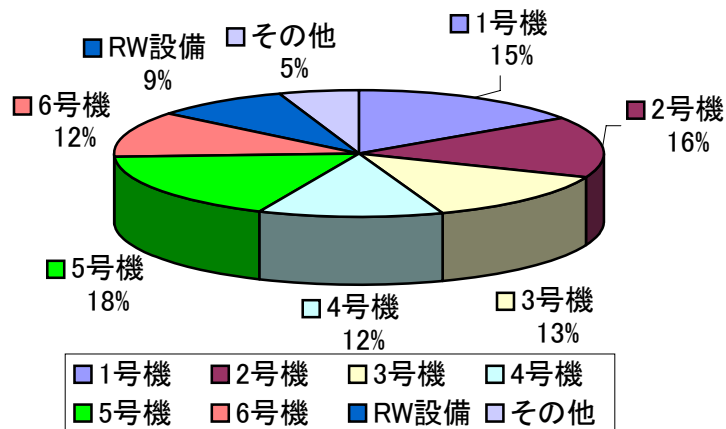
グレード別内訳(件数表示)



処理状況(件数表示)



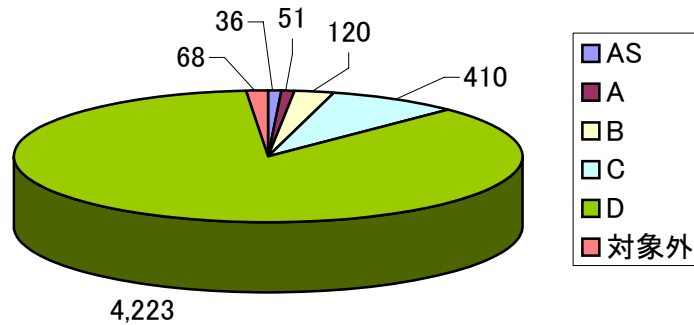
号機別内訳(%表示)



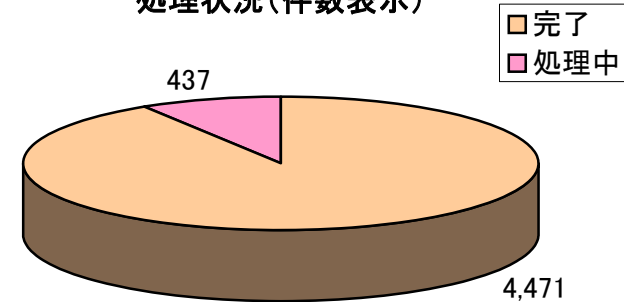
福島第一原子力発電所 不適合発生・処理状況（平成17年4月～平成18年3月分）

発生件数	グレード	1号機	2号機	3号機	4号機	5号機	6号機	RW設備	その他	総計
	AS	2	4	6	11	4	8	0	1	36
A	4	9	3	5	7	15	1	7	51	
B	12	30	7	15	17	8	2	29	120	
C	41	80	39	95	59	57	18	21	410	
D	438	670	339	732	617	783	429	215	4,223	
対象外	16	6	4	5	9	6	15	7	68	
総計	513	799	398	863	713	877	465	280	4,908	
処理状況	完了	435	726	369	789	676	790	430	256	4,471
	処理中	78	73	29	74	37	87	35	24	437

グレード別内訳(件数表示)



処理状況(件数表示)



号機別内訳(%表示)

