

福島第一原子力発電所における不適合発生・処理状況について  
(平成19年度第2四半期)

平成19年11月13日  
東京電力株式会社  
福島第一原子力発電所

- 平成19年7月1日～平成19年9月30日間に不適合管理委員会で審議された「不適合」は、998件ありました。  
そのうち、是正処置を講じ処置完了した件数は、421件\*でした。  
※処置完了件数は平成19年10月31日現在
- 不適合事象の発生および処置状況の詳細については、添付資料-1「不適合発生・処理状況」参照。
- 不適合管理委員会において審議された全件名については、「不適合事象の公表区分」に応じて、プレス発表または当所ホームページ上において全数公表しております。

＜原子力発電所における不適合事象の是正管理＞

原子力発電所では、設備の健全性を維持し、安全運転を継続するため、発電所設備の定期検査や運転中の巡視点検、定例試験、点検・修理等を行っております。その中で、「不適合」\*が発見された場合には、「不適合管理マニュアル」に基づき、必要な是正処置を講じることとしております。

\* 「不適合」の定義（JEAG4101-2000より）

本来あるべき状態とは異なる状態、もしくは本来行うべき行為（判断）とは異なる行為（判断）

不適合管理グレード分け（不適合管理委員会にて決定）

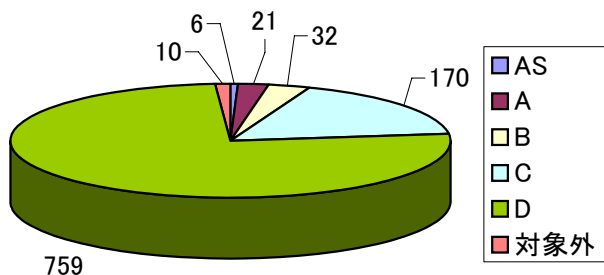
- A s 区分 : 法令、安全協定に基づく報告事象  
プラントの性能、安全性に重大な影響を与える事象
- A 区分 : 定期検査工程へ大きな影響を与える事象
- B 区分 : 国の検査等で指摘を受けた不適合事象  
運転監視の強化が必要な事象
- C 区分 : 品質保証の要求事項に対する軽微な不適合事象
- D 区分 : 通常のメンテナンス範囲内の事象
- 対象外 : 消耗品の交換等の事象

以 上

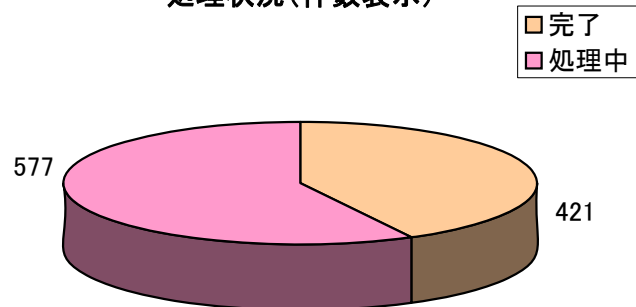
福島第一原子力発電所 不適合発生・処理状況（平成19年7月～平成19年9月分）

発生件数	グレード	1号機	2号機	3号機	4号機	5号機	6号機	RW設備	その他	総計
	AS	1	1	1	2	1	0	0	0	0
A	0	2	9	2	0	1	3	4	21	32
B	8	1	6	1	5	1	0	10	170	210
C	43	15	30	20	14	20	16	12	170	200
D	85	77	160	107	98	115	80	37	759	1000
対象外	0	1	3	1	0	0	3	2	10	17
総計		137	97	209	133	118	137	102	65	998
処理状況	完了	60	54	62	44	63	63	47	28	421
	処理中	77	43	147	89	55	74	55	37	577

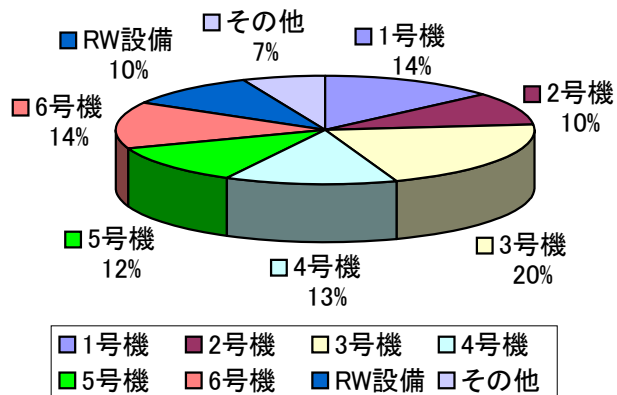
グレード別内訳(件数表示)



処理状況(件数表示)



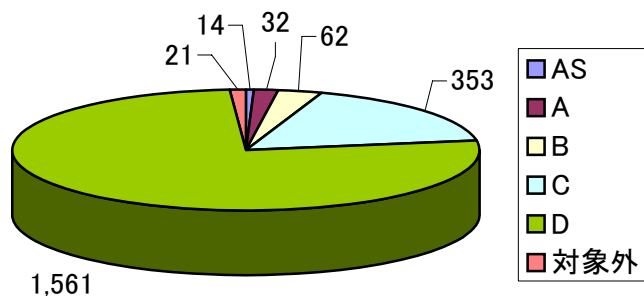
号機別内訳(%表示)



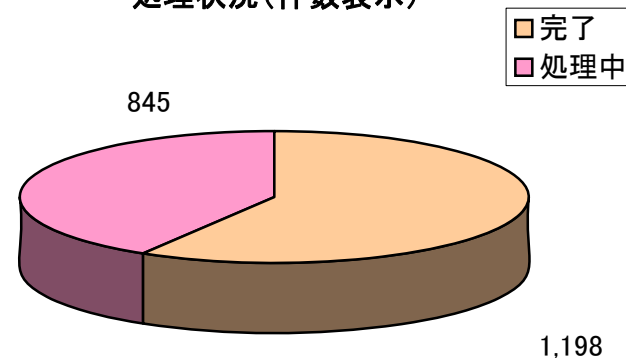
### 福島第一原子力発電所 不適合発生・処理状況（平成19年4月～平成19年9月分）

発生件数	グレード	1号機	2号機	3号機	4号機	5号機	6号機	RW設備	その他	総計
	AS	4	2	1	5	2	0	0	0	14
A	2	3	13	3	1	2	3	5	32	
B	16	1	9	6	5	4	1	20	62	
C	102	26	43	71	23	31	30	27	353	
D	256	181	246	241	207	204	160	66	1,561	
対象外	2	1	7	1	1	1	5	3	21	
総計	382	214	319	327	239	242	199	121	2,043	
処理状況	完了	259	139	142	169	160	124	128	77	1,198
	処理中	123	75	177	158	79	118	71	44	845

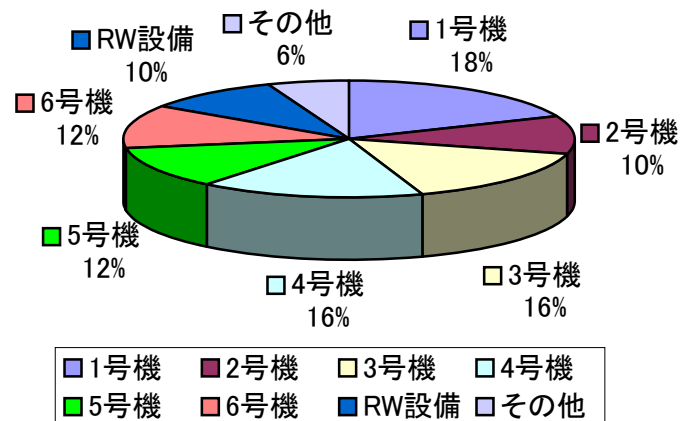
グレード別内訳(件数表示)



処理状況(件数表示)



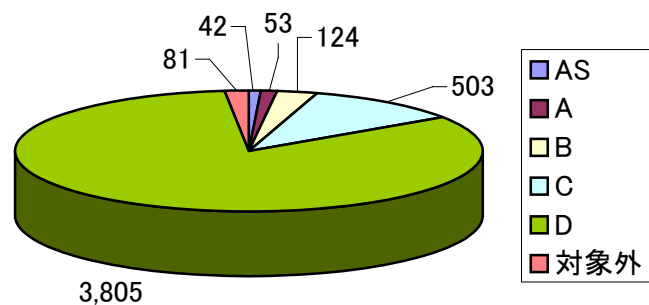
号機別内訳(%表示)



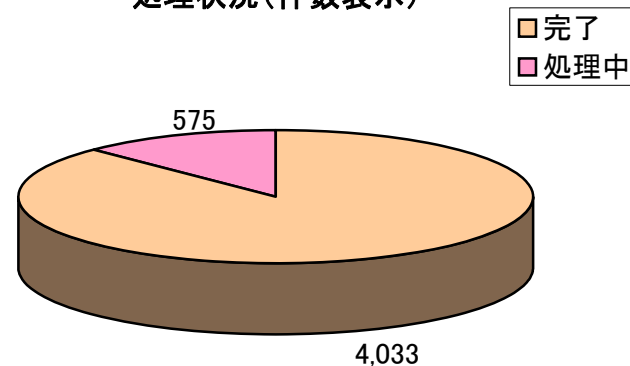
## 福島第一原子力発電所 不適合発生-処理状況（平成18年4月～平成19年3月分）

発生件数	グレード	1号機	2号機	3号機	4号機	5号機	6号機	RW設備	その他	総計
	AS	11	8	4	10	3	3	0	3	42
A	7	13	6	8	7	6	1	5	53	
B	16	21	14	13	17	10	3	30	124	
C	68	81	45	70	133	49	26	31	503	
D	597	590	533	453	636	467	358	171	3,805	
対象外	12	13	6	10	9	13	11	7	81	
総計	711	726	608	564	805	548	399	247	4,608	
処理状況	完了	637	633	504	487	735	459	360	218	4,033
	処理中	74	93	104	77	70	89	39	29	575

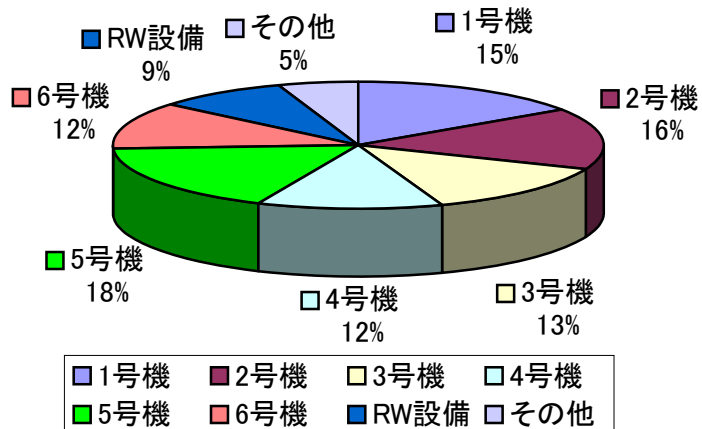
グレード別内訳(件数表示)



処理状況(件数表示)



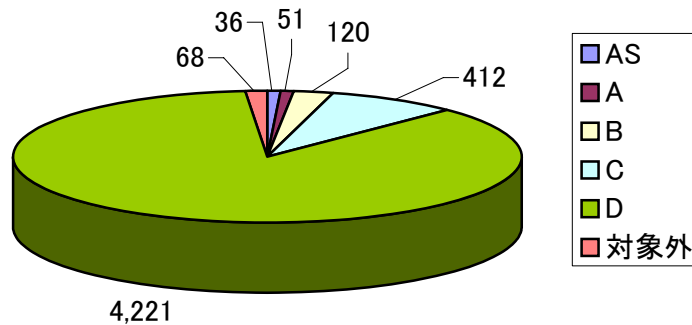
号機別内訳(%表示)



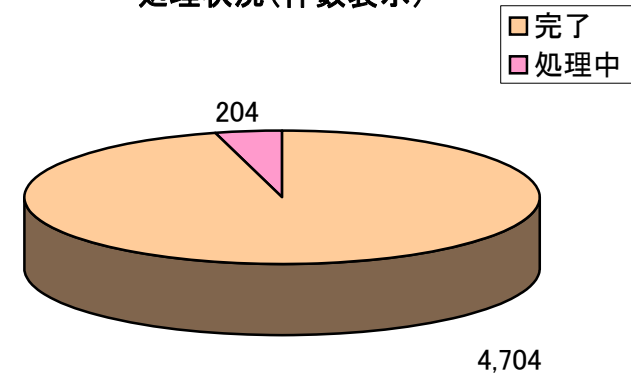
福島第一原子力発電所 不適合発生・処理状況（平成17年4月～平成18年3月分）

発生件数	グレード	1号機	2号機	3号機	4号機	5号機	6号機	RW設備	その他	総計
	AS	2	4	6	11	4	8	0	1	36
A	4	9	3	5	7	15	1	7	51	
B	12	30	7	15	17	8	2	29	120	
C	42	80	40	95	59	57	18	21	412	
D	437	670	338	732	617	783	429	215	4,221	
対象外	16	6	4	5	9	6	15	7	68	
総計	513	799	398	863	713	877	465	280	4,908	
処理状況	完了	501	765	388	831	691	811	448	269	4,704
	処理中	12	34	10	32	22	66	17	11	204

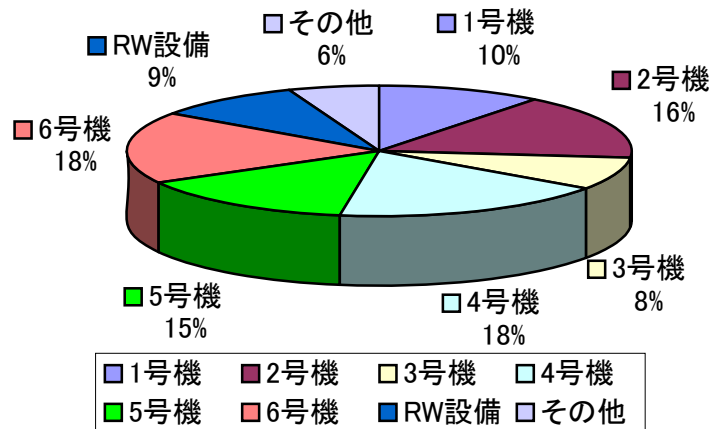
グレード別内訳(件数表示)



処理状況(件数表示)



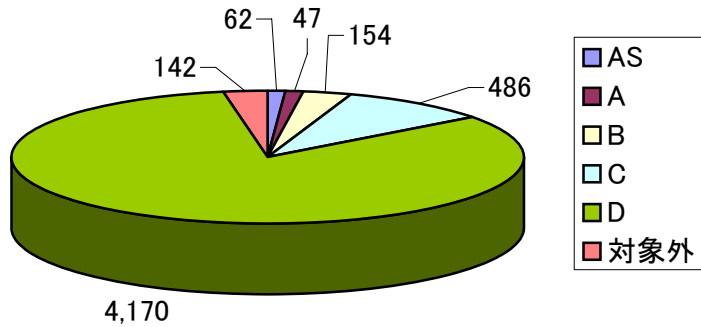
号機別内訳(%表示)



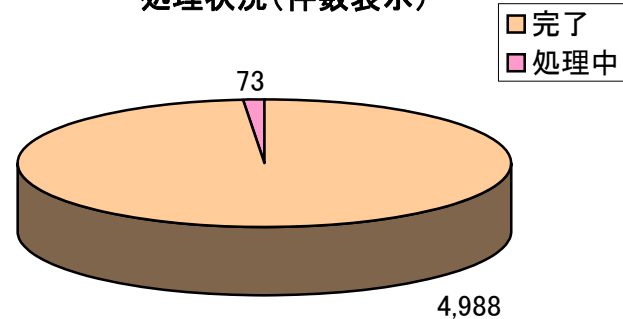
福島第一原子力発電所 不適合発生・処理状況（平成16年4月～平成17年3月分）

発生件数	グレード	1号機	2号機	3号機	4号機	5号機	6号機	RW設備	その他	総計
	AS	4	9	17	5	9	15	1	2	62
A	7	4	15	1	10	5	1	4	47	
B	16	6	47	6	13	47	6	13	154	
C	64	59	95	62	88	70	7	41	486	
D	474	439	819	329	916	581	402	210	4,170	
対象外	23	19	13	6	19	8	29	25	142	
総計	588	536	1,006	409	1,055	726	446	295	5,061	
処理状況	完了	579	527	985	404	1,042	716	445	290	4,988
	処理中	9	9	21	5	13	10	1	5	73

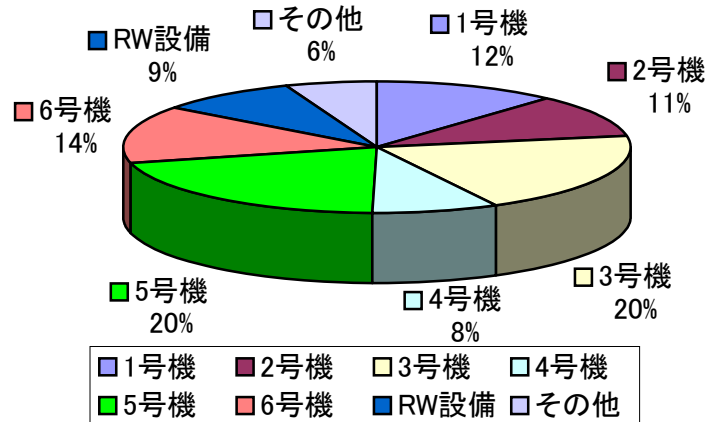
グレード別内訳(件数表示)



処理状況(件数表示)



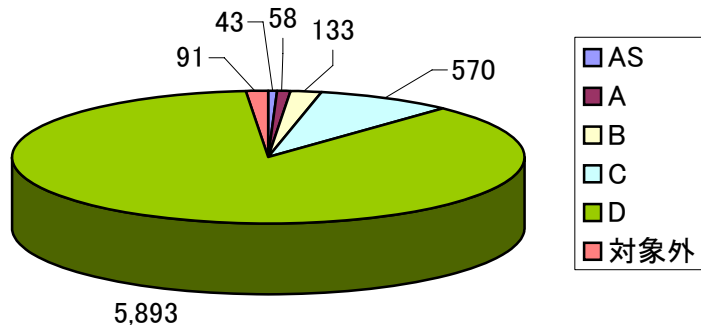
号機別内訳(%表示)




福島第一原子力発電所 不適合発生・処理状況（平成15年4月～平成16年3月分）

発生件数	グレード	1号機	2号機	3号機	4号機	5号機	6号機	RW設備	その他	総計
	AS	7	9	4	6	5	11	0	1	43
A	12	4	2	7	9	13	3	8	58	
B	21	13	11	34	23	15	3	13	133	
C	93	92	76	92	101	68	13	35	570	
D	763	960	554	762	965	1,046	499	344	5,893	
対象外	4	1	4	1	6	0	2	73	91	
総計	900	1,079	651	902	1,109	1,153	520	474	6,788	
処理状況	完了	894	1,077	647	898	1,102	1,151	516	471	6,756
	処理中	6	2	4	4	7	2	4	3	32

グレード別内訳(件数表示)



処理状況(件数表示)



号機別内訳(%表示)

