

福島第一原子力発電所における不適合発生・処理状況について
(平成19年度第3四半期)

平成20年2月7日
東京電力株式会社
福島第一原子力発電所

- 平成19年10月1日～平成19年12月31日間に不適合管理委員会で審議された「不適合」は、1,303件ありました。
そのうち、是正処置を講じ処置完了した件数は、742件*でした。
※処置完了件数は平成20年1月31日現在
- 不適合事象の発生および処置状況の詳細については、添付資料-1「不適合発生・処理状況」参照。
- 不適合管理委員会において審議された全件名については、「不適合事象の公表区分」に応じて、プレス発表または当所ホームページ上において全数公表しております。

＜原子力発電所における不適合事象の是正管理＞

原子力発電所では、設備の健全性を維持し、安全運転を継続するため、発電所設備の定期検査や運転中の巡視点検、定例試験、点検・修理等を行っております。その中で、「不適合」*が発見された場合には、「不適合管理マニュアル」に基づき、必要な是正処置を講じることとしております。

* 「不適合」の定義（JEAG4101-2000より）

本来あるべき状態とは異なる状態、もしくは本来行うべき行為（判断）とは異なる行為（判断）

不適合管理グレード分け（不適合管理委員会にて決定）

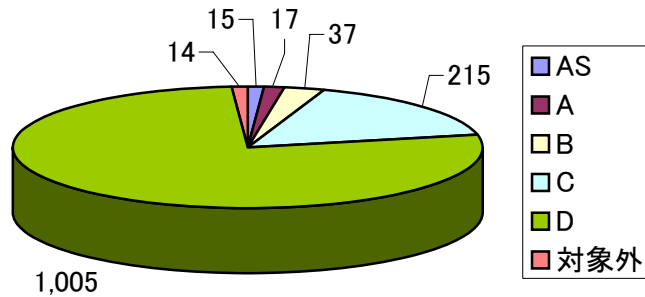
- A s 区分 : 法令、安全協定に基づく報告事象
プラントの性能、安全性に重大な影響を与える事象
- A 区分 : 定期検査工程へ大きな影響を与える事象
- B 区分 : 国の検査等で指摘を受けた不適合事象
運転監視の強化が必要な事象
- C 区分 : 品質保証の要求事項に対する軽微な不適合事象
- D 区分 : 通常のメンテナンス範囲内の事象
- 対象外 : 消耗品の交換等の事象

以上

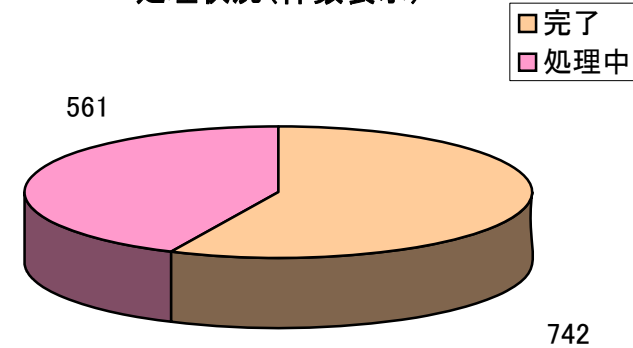
福島第一原子力発電所 不適合発生・処理状況（平成19年10月～平成19年12月分）

発生件数	グレード	1号機	2号機	3号機	4号機	5号機	6号機	RW設備	その他	総計
	AS	1	0	4	4	0	6	0	0	15
A	2	2	3	0	0	8	0	2	17	
B	3	1	7	2	2	9	1	12	37	
C	26	11	70	12	11	62	11	12	215	
D	92	64	280	79	127	251	78	34	1,005	
対象外	2	2	1	2	1	2	2	2	14	
総計	126	80	365	99	141	338	92	62	1,303	
処理状況	完了	68	44	223	42	70	233	41	21	742
	処理中	58	36	142	57	71	105	51	41	561

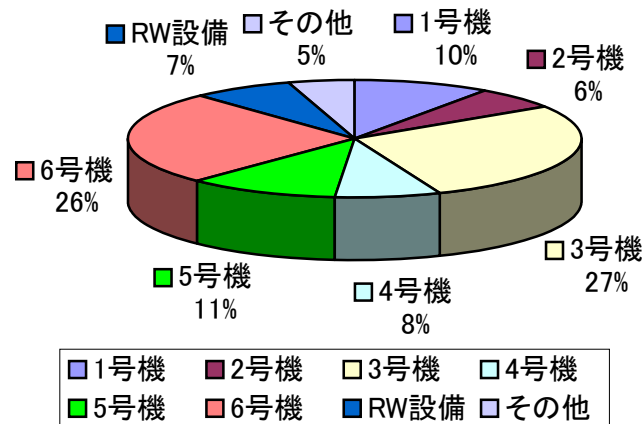
グレード別内訳(件数表示)



処理状況(件数表示)



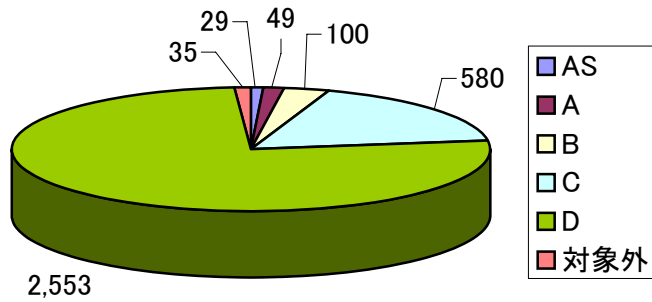
号機別内訳(%表示)



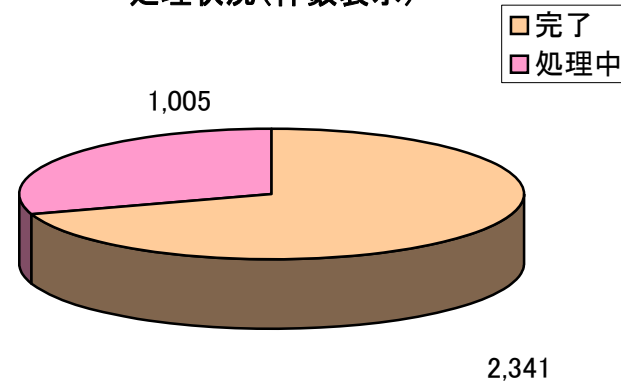
福島第一原子力発電所 不適合発生・処理状況（平成19年4月～平成19年12月分）

	グレード	1号機	2号機	3号機	4号機	5号機	6号機	RW設備	その他	総計
発生件数	AS	5	2	5	9	2	6			29
	A	4	5	16	3	1	10	3	7	49
	B	20	2	16	8	7	13	2	32	100
	C	127	37	119	86	34	97	41	39	580
	D	348	245	520	317	334	451	238	100	2,553
	対象外	4	3	8	3	2	3	7	5	35
	総計	508	294	684	426	380	580	291	183	3,346
処理状況	完了	394	205	485	258	260	421	202	116	2,341
	処理中	114	89	199	168	120	159	89	67	1,005

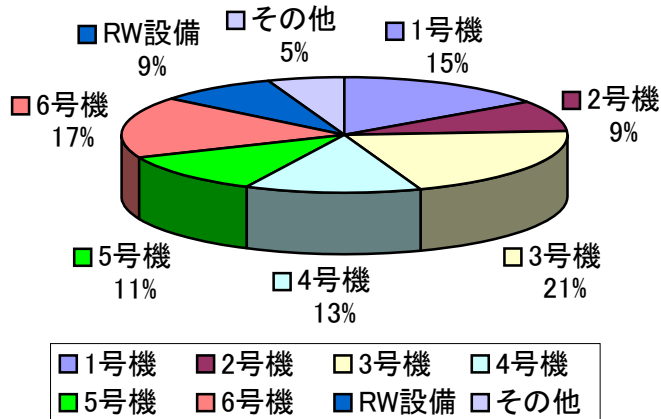
グレード別内訳(件数表示)



処理状況(件数表示)



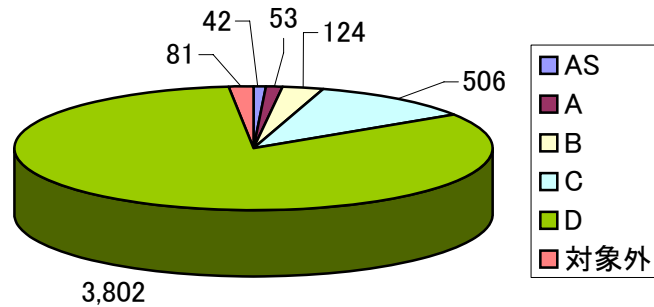
号機別内訳(%表示)



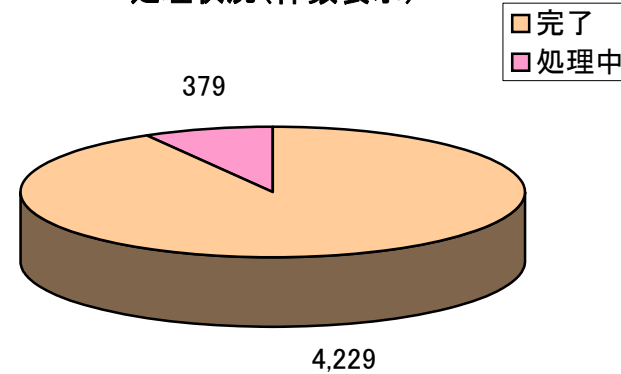
福島第一原子力発電所 不適合発生・処理状況（平成18年4月～平成19年3月分）

発生件数	グレード	1号機	2号機	3号機	4号機	5号機	6号機	RW設備	その他	総計
	AS	11	8	4	10	3	3	0	3	42
A	7	13	6	8	7	6	1	5	53	
B	16	21	14	13	17	10	3	30	124	
C	68	81	47	71	133	49	26	31	506	
D	597	590	531	452	636	467	358	171	3,802	
対象外	12	13	6	10	9	13	11	7	81	
総計	711	726	608	564	805	548	399	247	4,608	
処理状況	完了	665	641	566	496	747	517	367	230	4,229
	処理中	46	85	42	68	58	31	32	17	379

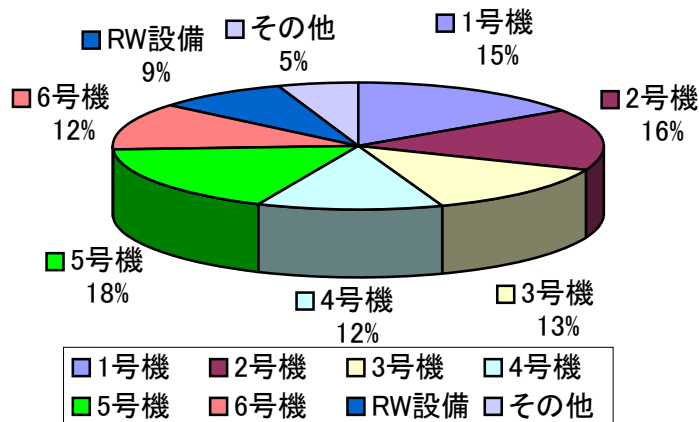
グレード別内訳(件数表示)



処理状況(件数表示)



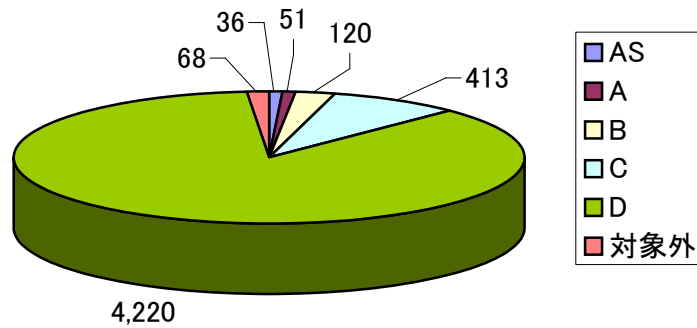
号機別内訳(%表示)



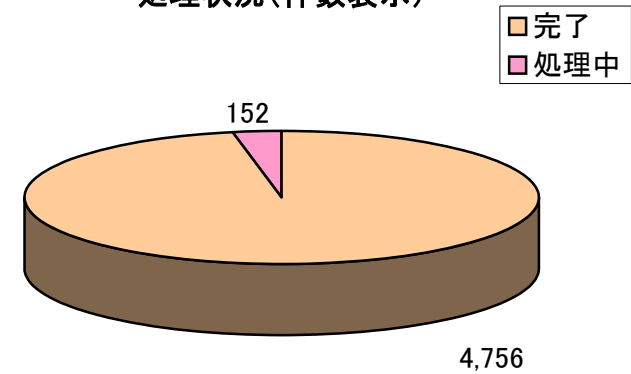
福島第一原子力発電所 不適合発生・処理状況（平成17年4月～平成18年3月分）

発生件数	グレード	1号機	2号機	3号機	4号機	5号機	6号機	RW設備	その他	総計
	AS	2	4	6	11	4	8			1
A	4	9	3	5	7	15	1		7	51
B	12	30	7	15	17	8	2		29	120
C	42	80	40	95	59	58	18		21	413
D	437	670	338	732	617	782	429		215	4,220
対象外	16	6	4	5	9	6	15		7	68
総計	513	799	398	863	713	877	465		280	4,908
処理状況	完了	505	768	393	835	696	838	450	271	4,756
	処理中	8	31	5	28	17	39	15	9	152

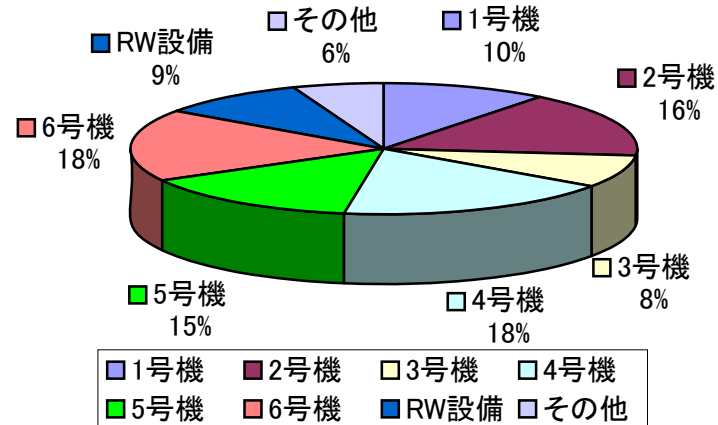
グレード別内訳(件数表示)



処理状況(件数表示)



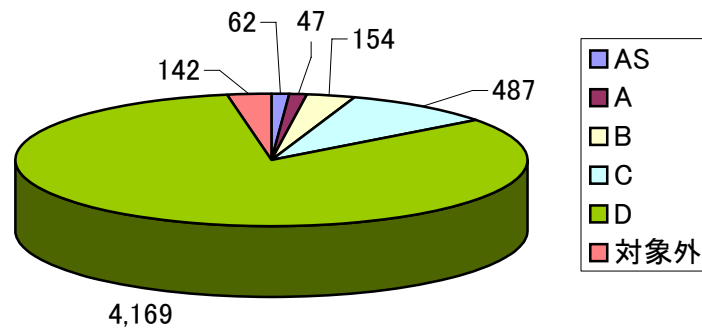
号機別内訳(%表示)




福島第一原子力発電所 不適合発生・処理状況（平成16年4月～平成17年3月分）

発生件数	グレード	1号機	2号機	3号機	4号機	5号機	6号機	RW設備	その他	総計
	AS	4	9	17	5	9	15	1	2	62
A	7	4	15	1	10	5	1	4	47	
B	16	6	47	6	13	47	6	13	154	
C	64	59	96	62	88	70	7	41	487	
D	474	439	818	329	916	581	402	210	4,169	
対象外	23	19	13	6	19	8	29	25	142	
総計	588	536	1,006	409	1,055	726	446	295	5,061	
処理状況	完了	582	528	997	404	1,042	721	445	290	5,009
	処理中	6	8	9	5	13	5	1	5	52

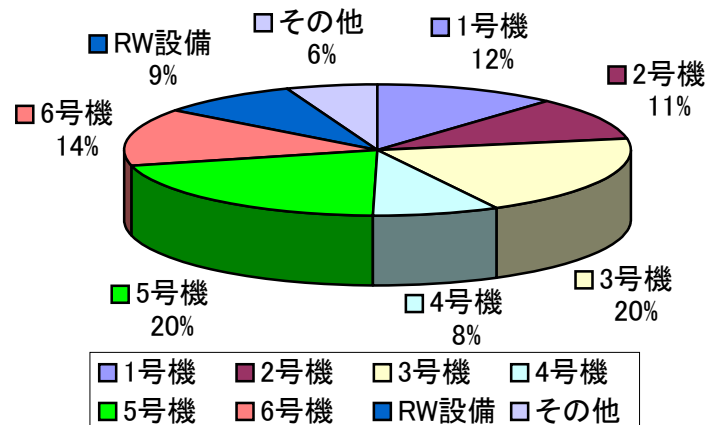
グレード別内訳(件数表示)



処理状況(件数表示)



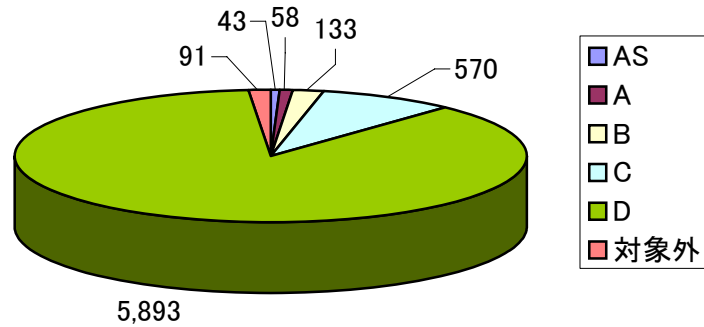
号機別内訳(%表示)




福島第一原子力発電所 不適合発生・処理状況（平成15年4月～平成16年3月分）

	グレード	1号機	2号機	3号機	4号機	5号機	6号機	RW設備	その他	総計
発生件数	AS	7	9	4	6	5	11	0	1	43
	A	12	4	2	7	9	13	3	8	58
	B	21	13	11	34	23	15	3	13	133
	C	93	92	76	92	101	68	13	35	570
	D	763	960	554	762	965	1,046	499	344	5,893
	対象外	4	1	4	1	6	0	2	73	91
	総計	900	1,079	651	902	1,109	1,153	520	474	6,788
処理状況	完了	895	1,077	650	898	1,105	1,152	518	471	6,766
	処理中	5	2	1	4	4	1	2	3	22

グレード別内訳(件数表示)



処理状況(件数表示)



号機別内訳(%表示)

