

福島第一原子力発電所における不適合発生・処理状況について  
(平成20年度第4四半期)

平成21年5月21日  
東京電力株式会社  
福島第一原子力発電所

- 平成21年1月1日～平成21年3月31日の間に不適合管理委員会で審議された「不適合」は、962件ありました。  
そのうち、是正処置を講じ処置完了した件数は、480件\*でした。  
※処置完了件数は平成21年4月30日現在
- 不適合事象の発生および処置状況の詳細については、添付資料-1「不適合発生・処理状況」参照。
- 不適合管理委員会において審議された全件名については、「不適合事象の公表区分」に応じて、プレス発表または当所ホームページ上において全数公表しております。

＜原子力発電所における不適合事象の是正管理＞

原子力発電所では、設備の健全性を維持し、安全運転を継続するため、発電所設備の定期検査や運転中の巡視点検、定例試験、点検・修理等を行っております。

その中で、「不適合」\*が発見された場合には、「不適合管理マニュアル」に基づき、必要な是正処置を講じることとしております。

\* 「不適合」の定義（JEAG4101-2000より）

本来あるべき状態とは異なる状態、もしくは本来行うべき行為（判断）とは異なる行為（判断）

不適合管理グレード分け（不適合管理委員会にて決定）

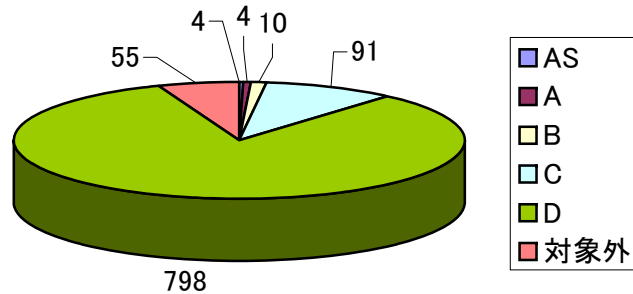
- As区分：法令、安全協定に基づく報告事象  
プラントの性能、安全性に重大な影響を与える事象
- A区分：定期検査工程へ大きな影響を与える事象
- B区分：国の検査等で指摘を受けた不適合事象  
運転監視の強化が必要な事象
- C区分：品質保証の要求事項に対する軽微な不適合事象
- D区分：通常のメンテナンス範囲内の事象
- 対象外：消耗品の交換等の事象

以上

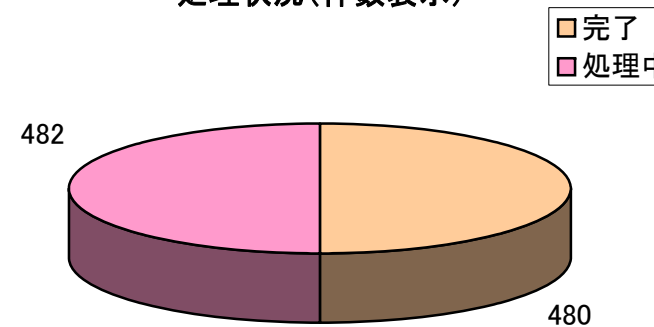
### 福島第一原子力発電所 不適合発生・処理状況（平成21年1月～3月分）

発生件数	グレード	1号機	2号機	3号機	4号機	5号機	6号機	RW設備	その他	総計
	AS	1	0	1	1	0	1	0	0	4
A	0	0	1	0	0	2	0	1	4	
B	3	1	1	0	2	1	0	2	10	
C	19	8	26	11	4	16	4	3	91	
D	111	90	183	92	91	149	63	19	798	
対象外	3	4	16	15	4	11	0	2	55	
総計	137	103	228	119	101	180	67	27	962	
処理状況	完了	78	44	110	62	55	78	39	14	480
	処理中	59	59	118	57	46	102	28	13	482

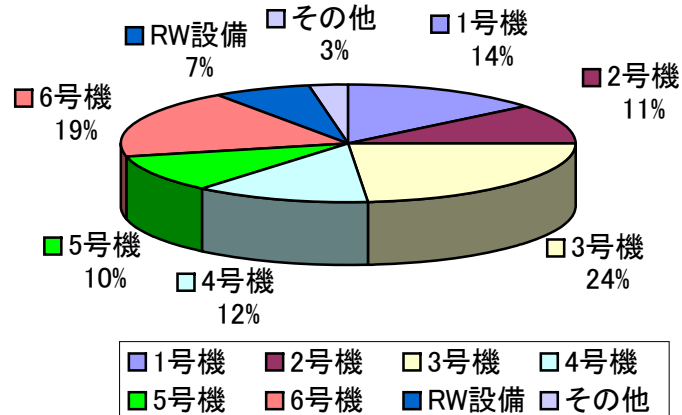
グレード別内訳(件数表示)



処理状況(件数表示)



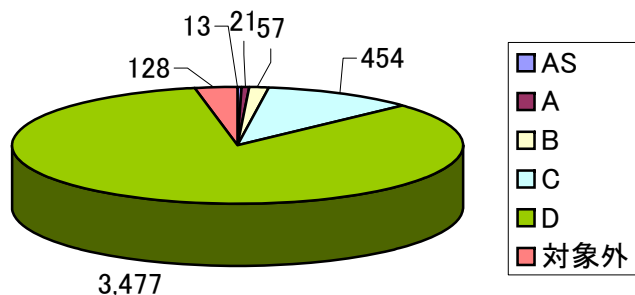
号機別内訳(%表示)



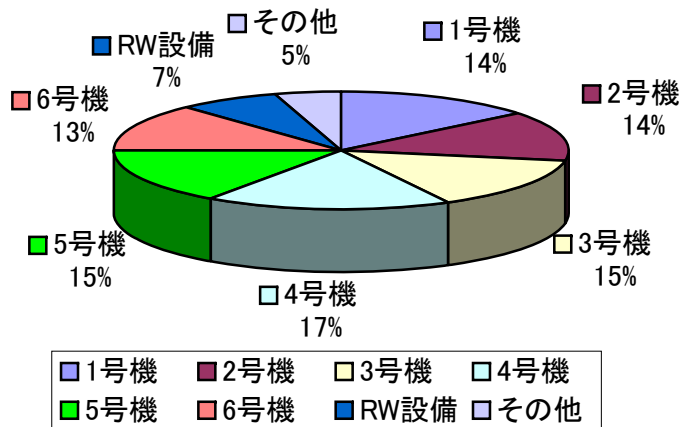
### 福島第一原子力発電所 不適合発生・処理状況（平成20年度分）

発生件数	グレード	1号機	2号機	3号機	4号機	5号機	6号機	RW設備	その他	総計
	AS	3	1	3	2	2	1	0	1	13
A	3	3	4	2	4	3	1	1	21	
B	5	2	7	10	8	7	1	17	57	
C	69	77	54	87	70	39	18	40	454	
D	496	476	504	590	534	480	263	134	3,477	
対象外	11	7	32	25	16	21	8	8	128	
総計	587	566	604	716	634	551	291	201	4,150	
処理状況	完了	480	371	419	560	505	385	246	178	3,144
	処理中	107	195	185	156	129	166	45	23	1,006

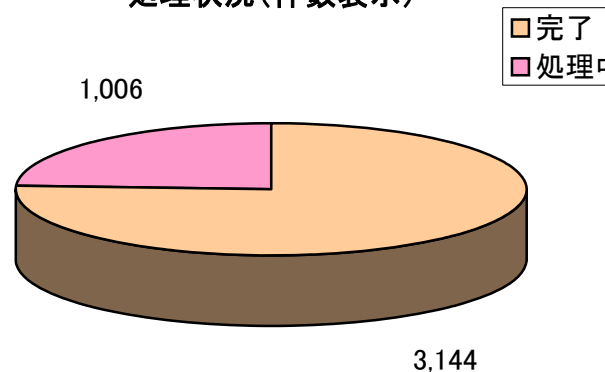
グレード別内訳(件数表示)



号機別内訳(%表示)



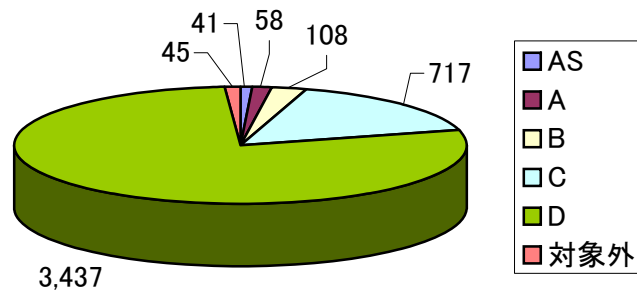
処理状況(件数表示)



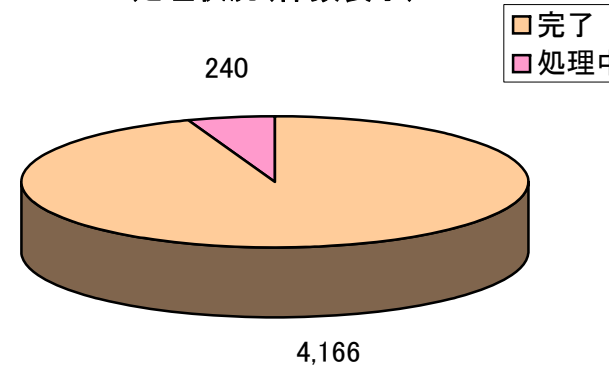
### 福島第一原子力発電所 不適合発生・処理状況（平成19年度分）

発生件数	グレード	1号機	2号機	3号機	4号機	5号機	6号機	RW設備	その他	総計
	AS	5	2	6	12	8	8	0	0	41
A	4	6	17	4	5	10	4	8	58	
B	20	2	17	9	10	14	2	34	108	
C	144	57	131	102	62	132	42	47	717	
D	420	386	635	399	583	580	303	131	3,437	
対象外	6	3	9	5	3	5	9	5	45	
総計	599	456	815	531	671	749	360	225	4,406	
処理状況	完了	575	431	759	504	642	683	352	220	4,166
	処理中	24	25	56	27	29	66	8	5	240

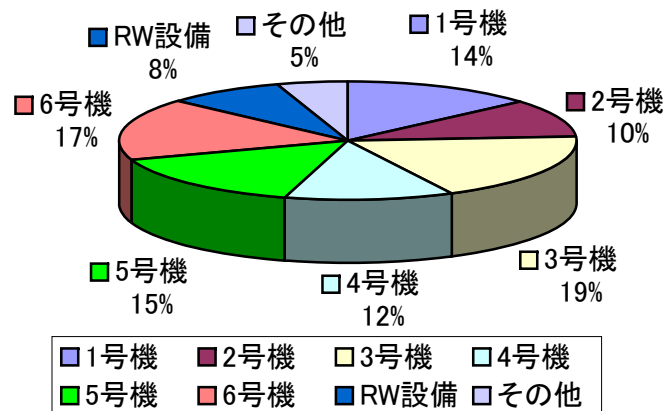
グレード別内訳(件数表示)



処理状況(件数表示)



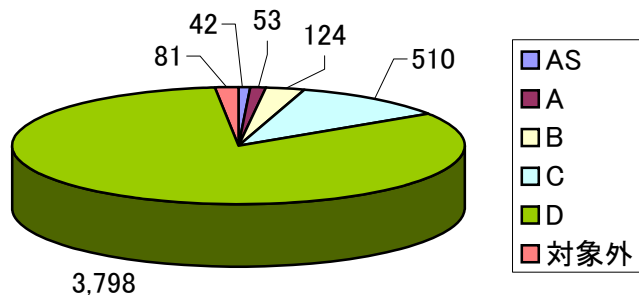
号機別内訳(%表示)



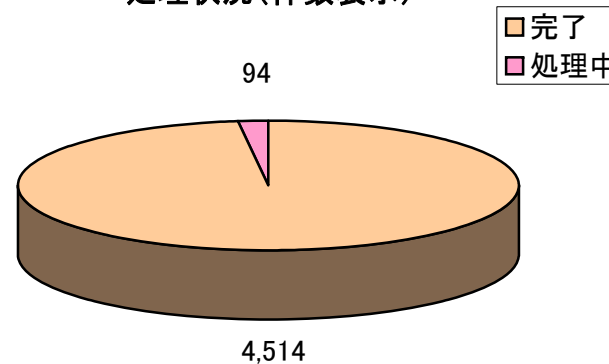
### 福島第一原子力発電所 不適合発生・処理状況（平成18年度分）

発生件数	グレード	1号機	2号機	3号機	4号機	5号機	6号機	RW設備	その他	総計
	AS	11	8	4	10	3	3	0	3	42
A	7	13	6	8	7	6	1	5	53	
B	16	21	14	13	17	10	3	30	124	
C	68	84	47	71	134	49	26	31	510	
D	597	587	531	452	635	467	358	171	3,798	
対象外	12	13	6	10	9	13	11	7	81	
総計	711	726	608	564	805	548	399	247	4,608	
処理状況	完了	698	701	598	550	792	540	395	240	4,514
	処理中	13	25	10	14	13	8	4	7	94

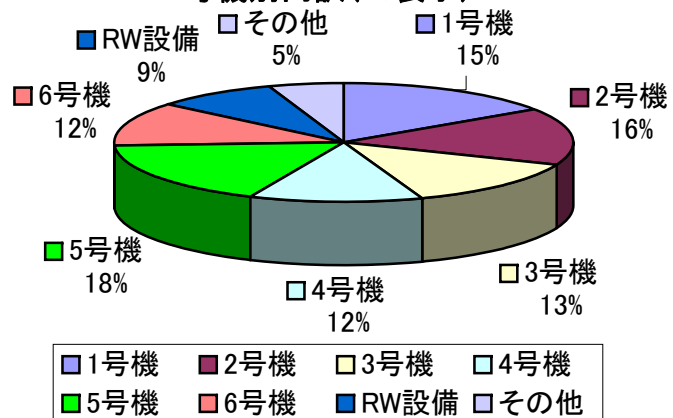
グレード別内訳(件数表示)



処理状況(件数表示)



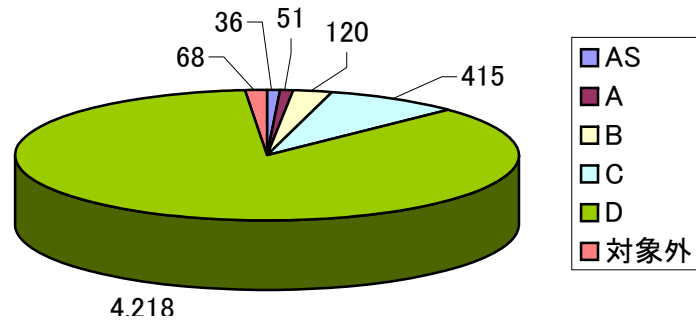
号機別内訳(%表示)



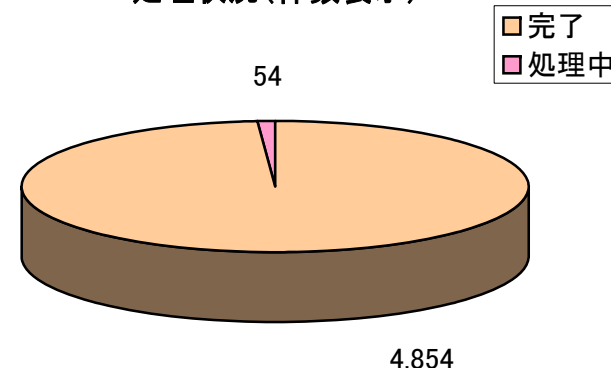
### 福島第一原子力発電所 不適合発生・処理状況（平成17年度分）

発生件数	グレード	1号機	2号機	3号機	4号機	5号機	6号機	RW設備	その他	総計
	AS	2	4	6	11	4	8	0	1	36
A	4	9	3	5	7	15	1	7	51	
B	12	30	7	15	17	8	2	29	120	
C	42	80	40	95	59	60	18	21	415	
D	437	670	338	732	617	780	429	215	4,218	
対象外	16	6	4	5	9	6	15	7	68	
総計	513	799	398	863	713	877	465	280	4,908	
処理状況	完了	510	787	397	851	709	858	464	278	4,854
	処理中	3	12	1	12	4	19	1	2	54

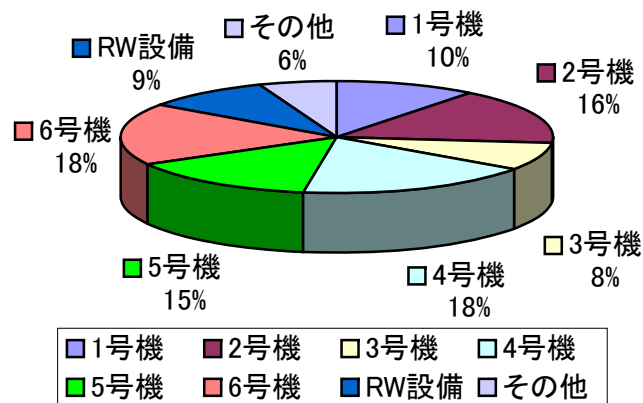
グレード別内訳(件数表示)



処理状況(件数表示)



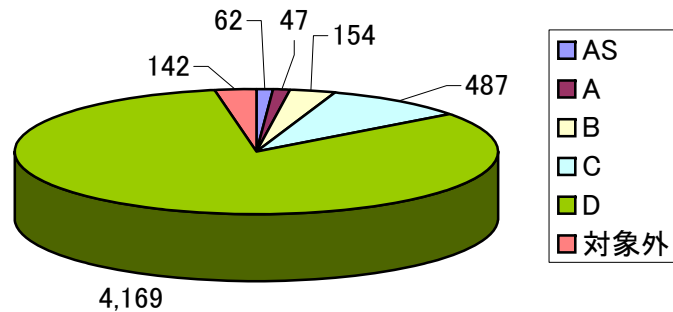
号機別内訳(%表示)



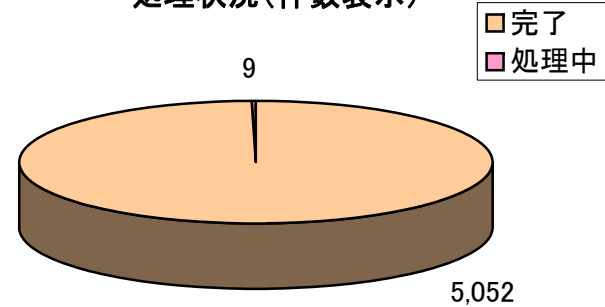
### 福島第一原子力発電所 不適合発生・処理状況（平成16年度分）

発生件数	グレード	1号機	2号機	3号機	4号機	5号機	6号機	RW設備	その他	総計
	AS	4	9	17	5	9	15	1	2	62
A	7	4	15	1	10	5	1	4	47	
B	16	6	47	6	13	47	6	13	154	
C	64	59	96	62	88	70	7	41	487	
D	474	439	818	329	916	581	402	210	4,169	
対象外	23	19	13	6	19	8	29	25	142	
総計	588	536	1,006	409	1,055	726	446	295	5,061	
処理状況	完了	588	535	1,003	409	1,050	726	446	295	5,052
	処理中	0	1	3	0	5	0	0	0	9

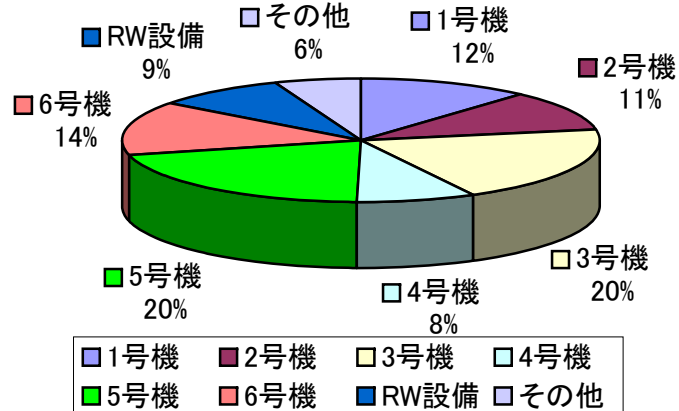
グレード別内訳(件数表示)



処理状況(件数表示)



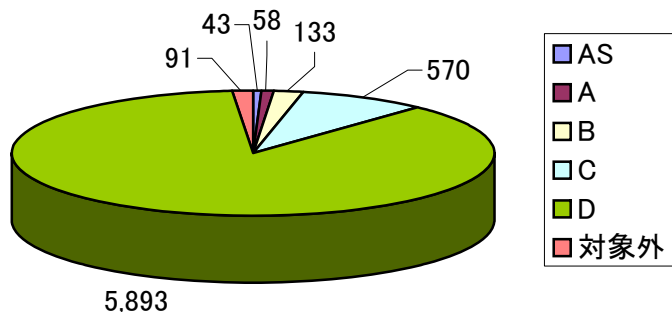
号機別内訳(%表示)




### 福島第一原子力発電所 不適合発生・処理状況（平成15年度分）

発生件数	グレード	1号機	2号機	3号機	4号機	5号機	6号機	RW設備	その他	総計
	AS	7	9	4	6	5	11	0	1	43
	A	12	4	2	7	9	13	3	8	58
	B	21	13	11	34	23	15	3	13	133
	C	93	92	76	92	101	68	13	35	570
	D	763	960	554	762	965	1,046	499	344	5,893
	対象外	4	1	4	1	6	0	2	73	91
	総計	900	1,079	651	902	1,109	1,153	520	474	6,788
処理状況	完了	900	1,079	651	902	1,107	1,153	520	474	6,786
	処理中	0	0	0	0	2	0	0	0	2

グレード別内訳(件数表示)



処理状況(件数表示)



号機別内訳(%表示)

