

福島第一原子力発電所における不適合発生・処理状況について
(平成 21 年度第 3 四半期)

平成 22 年 2 月 23 日
東京電力株式会社
福島第一原子力発電所

- 平成 21 年 10 月 1 日～平成 21 年 12 月 31 日の間に不適合管理委員会で審議された「不適合」は、894 件ありました。
そのうち、是正処置を講じ処理完了した件数は、404 件*でした。
※処理完了件数は平成 22 年 1 月 31 日現在
- 不適合事象の発生および処理状況の詳細については、添付資料－1「不適合発生・処理状況」参照。
- 不適合管理委員会において審議された全件名については、「不適合事象の公表区分」に応じて、プレス発表または当所ホームページ上において全数公表しております。

＜原子力発電所における不適合事象の是正管理＞

原子力発電所では、設備の健全性を維持し、安全運転を継続するため、発電所設備の定期検査や運転中の巡視点検、定例試験、点検・修理等を行っております。その中で、「不適合」*が発見された場合には、「不適合管理マニュアル」に基づき、必要な是正処置を講じることとしております。

*不適合とは、本来あるべき状態とは異なる状態、もしくは本来行うべき行為（判断）とは異なる行為（判断）を言います。

不適合管理グレード分け（不適合管理委員会にて決定）

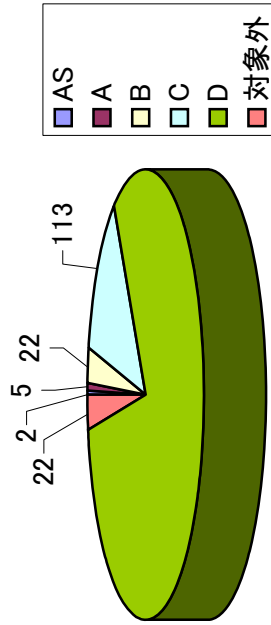
- A s 区分：法令、安全協定に基づく報告事象
プラントの性能、安全性に重大な影響を与える事象
- A 区分：定期検査工程へ大きな影響を与える事象
- B 区分：国の検査等で指摘を受けた不適合事象
運転監視の強化が必要な事象
- C 区分：品質保証の要求事項に対する軽微な不適合事象
- D 区分：通常メンテナンス範囲内の事象
- 対象外：消耗品の交換等の事象

以 上

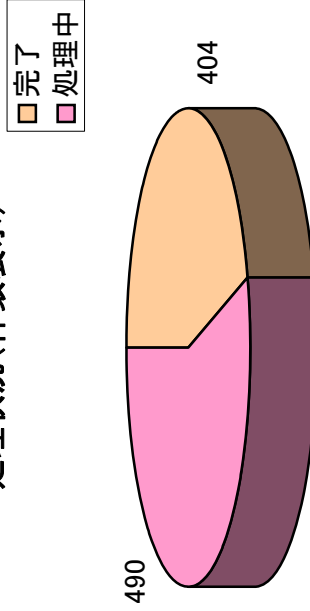
福島第一原子力発電所 不適合発生・処理状況（平成21年10月～12月分）

	グレード	1号機	2号機	3号機	4号機	5号機	6号機	RW設備	その他	総計
発生件数	AS	0	1	0	1	0	0	0	0	2
	A	0	0	0	3	0	1	1	0	5
	B	1	0	2	4	8	0	2	5	22
	C	3	6	4	34	44	10	4	8	113
	D	63	57	64	181	158	95	76	36	730
	対象外	4	2	3	3	4	3	3	0	22
処理状況	総計	71	66	73	226	214	109	86	49	894
	完了	30	27	26	133	103	37	30	18	404
	処理中	41	39	47	93	111	72	56	31	490

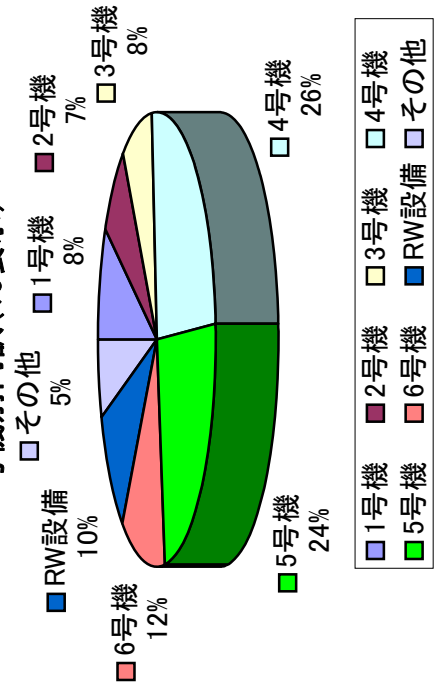
グレード別内訳(件数表示)



処理状況(件数表示)



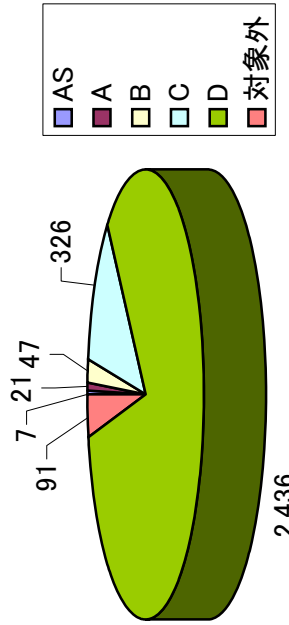
号機別内訳(%表示)



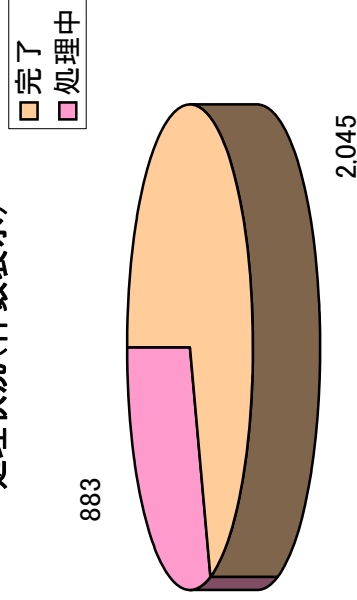
福島第一原子力発電所 不適合発生・処理状況 (平成21年4月～12月分)

	グレード	1号機	2号機	3号機	4号機	5号機	6号機	RW設備	その他	総計
発生件数	AS	1	2	1	1	0	2	0	0	7
	A	3	5	4	5	0	2	2	0	21
	B	2	9	6	5	13	1	4	7	47
	C	17	57	37	46	66	69	6	28	326
	D	208	420	271	344	417	457	216	103	2,436
対象外	10	7	13	20	12	19	7	3	91	
処理状況	総計	241	500	332	421	508	550	235	141	2,928
	完了	151	359	230	305	339	409	154	98	2,045
	処理中	90	141	102	116	169	141	81	43	883

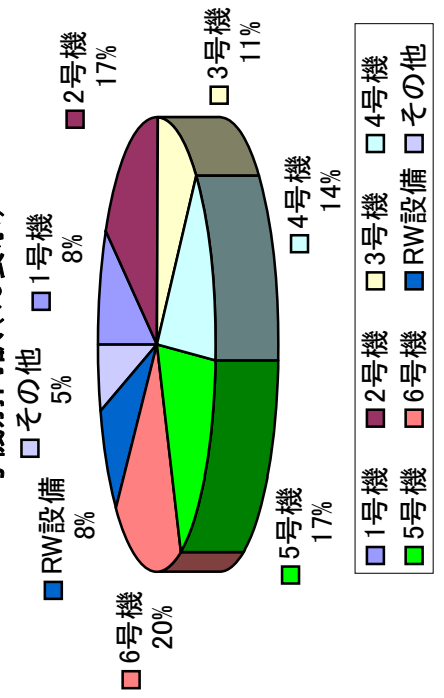
グレード別内訳(件数表示)



処理状況(件数表示)



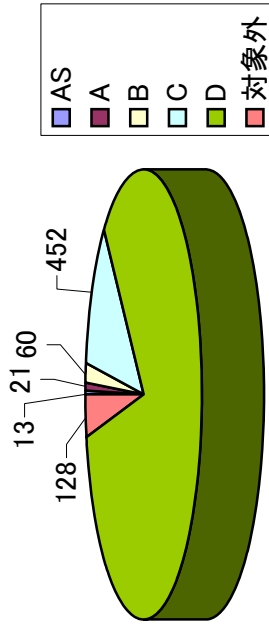
号機別内訳(%表示)



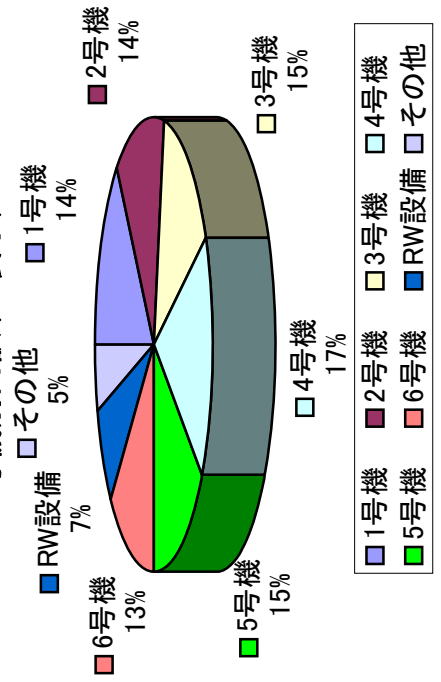
福島第一原子力発電所 不適合発生・処理状況（平成20年度分）

	グレード	1号機	2号機	3号機	4号機	5号機	6号機	RW設備	その他	総計
発生件数	AS	3	1	3	2	2	1	0	1	13
	A	3	3	4	2	4	3	1	1	21
	B	6	2	7	10	7	7	3	17	60
	C	69	77	54	87	70	39	16	40	452
	D	495	476	504	590	534	480	263	134	3,476
	対象外	11	7	32	25	16	21	8	8	128
	総計	587	566	604	716	634	551	291	201	4,150
処理状況	完了	530	533	557	685	606	524	278	197	3,910
	処理中	57	33	47	31	28	27	13	4	240

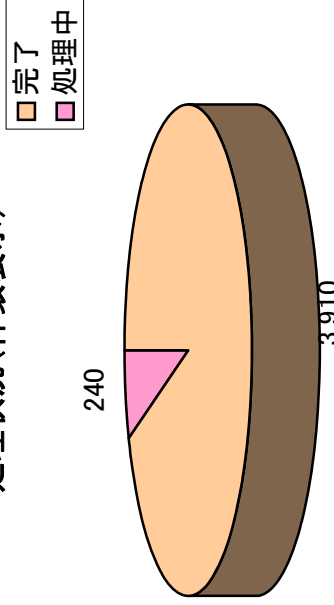
グレード別内訳(件数表示)



号機別内訳(%表示)



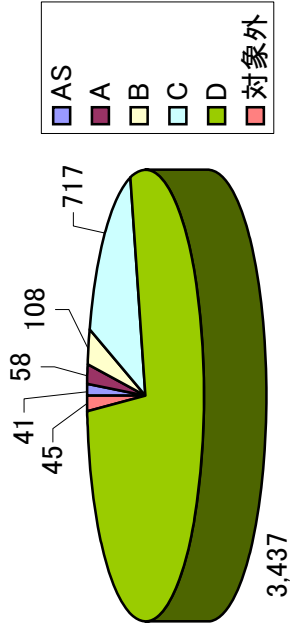
処理状況(件数表示)



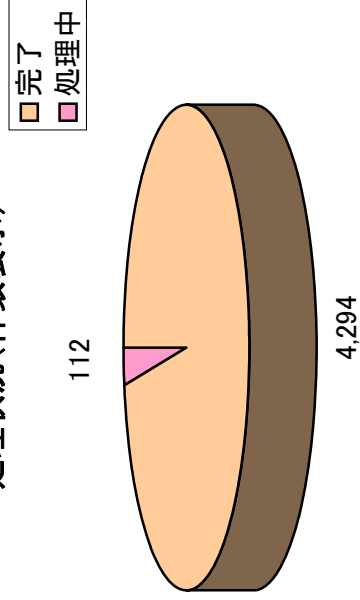
福島第一原子力発電所 不適合発生・処理状況（平成19年度分）

	1号機	2号機	3号機	4号機	5号機	6号機	RW設備	その他	総計
発生件数	AS	5	2	6	12	8	0	0	41
	A	4	6	17	4	5	4	8	58
	B	20	2	17	9	10	2	34	108
	C	144	57	131	102	62	43	46	717
	D	420	386	635	399	583	580	131	3,437
	対象外	6	3	9	5	3	5	5	45
処理状況	総計	599	456	815	531	749	361	224	4,406
	完了	585	446	783	518	657	358	223	4,294
	処理中	14	10	32	13	14	25	3	112

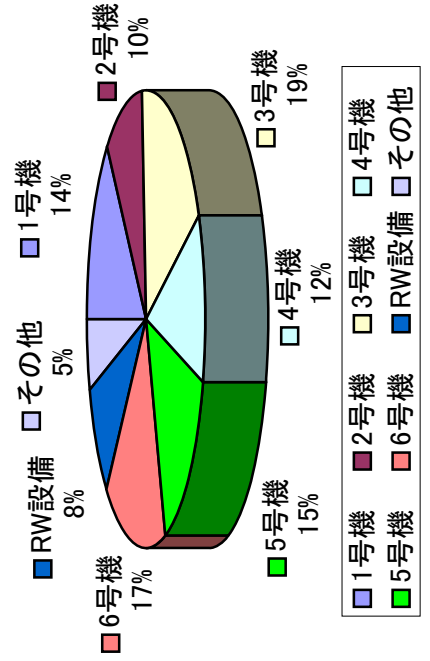
グレード別内訳(件数表示)



処理状況(件数表示)



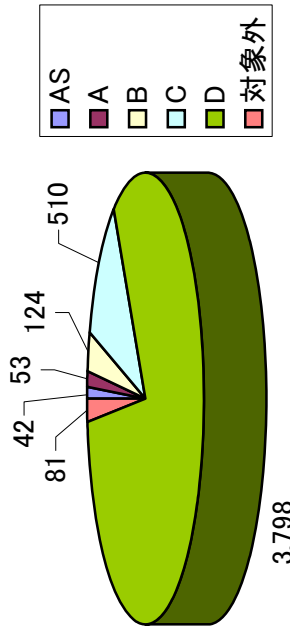
号機別内訳(%表示)



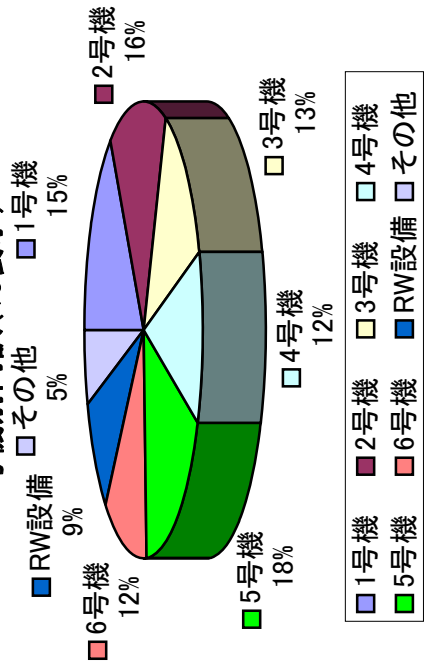
福島第一原子力発電所 不適合発生・処理状況 (平成18年度分)

発生件数	グレード	1号機	2号機	3号機	4号機	5号機	6号機	RW設備	その他	総計
	AS	11	8	4	10	3	3	0	3	42
	A	7	13	6	8	7	6	1	5	53
	B	16	21	14	13	17	10	3	30	124
	C	68	84	47	71	134	49	26	31	510
	D	597	587	531	452	635	467	358	171	3,798
	対象外	12	13	6	10	9	13	11	7	81
	総計	711	726	608	564	805	548	399	247	4,608
処理状況	完了	701	715	601	554	800	543	397	243	4,554
	処理中	10	11	7	10	5	5	2	4	54

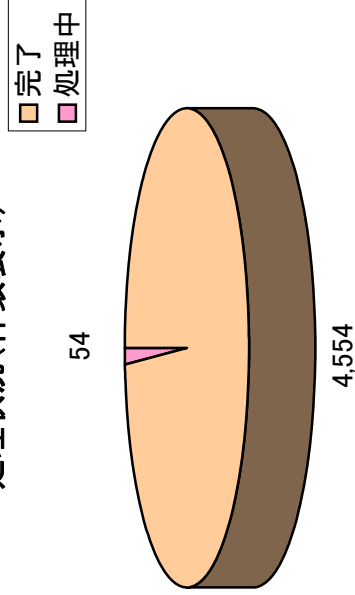
グレード別内訳(件数表示)



号機別内訳(%表示)



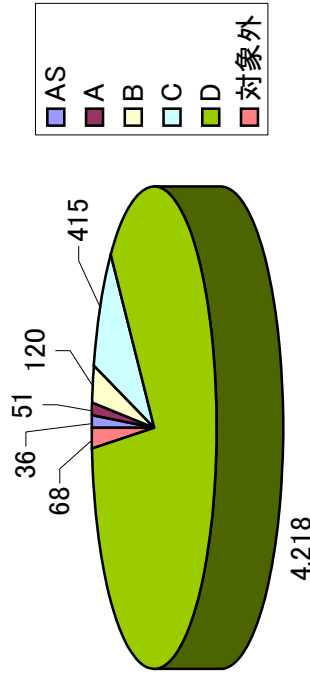
処理状況(件数表示)



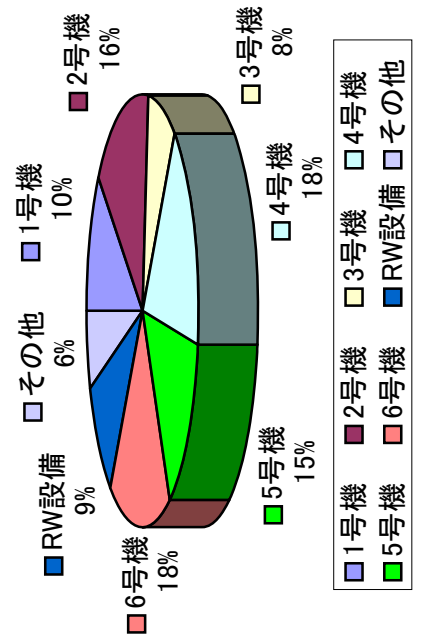
福島第一原子力発電所 不適合発生・処理状況（平成17年度分）

	グレード	1号機	2号機	3号機	4号機	5号機	6号機	RW設備	その他	総計
発生件数	AS	2	4	6	11	4	8	0	1	36
	A	4	9	3	5	7	15	1	7	51
	B	12	30	7	15	17	8	2	29	120
	C	42	80	40	95	59	60	18	21	415
	D	437	670	338	732	617	780	429	215	4,218
対象外	16	6	4	5	9	6	15	7	68	
総計		513	799	398	863	713	877	465	280	4,908
処理状況	完了	512	795	397	854	711	863	464	278	4,874
	処理中	1	4	1	9	2	14	1	2	34

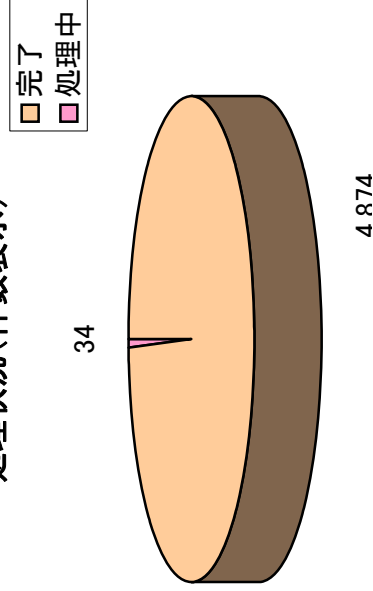
グレード別内訳(件数表示)



号機別内訳(%表示)



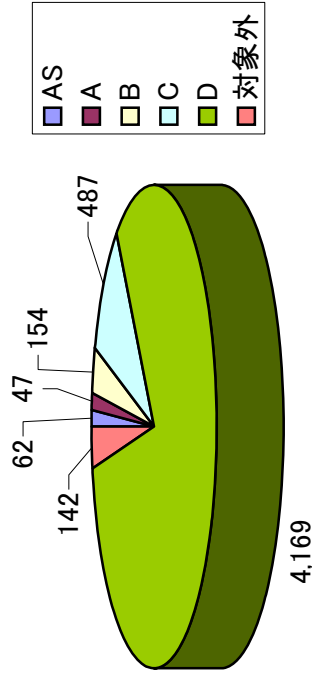
処理状況(件数表示)



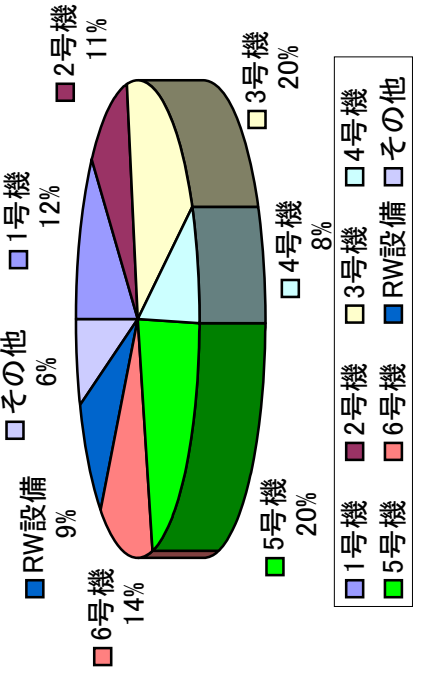
福島第一原子力発電所 不適合発生・処理状況（平成16年度分）

	1号機	2号機	3号機	4号機	5号機	6号機	RW設備	その他	総計
発生件数	AS	4	9	17	5	15	1	2	62
	A	7	4	15	1	5	1	4	47
	B	16	6	47	6	13	6	13	154
	C	64	59	96	62	88	7	41	487
	D	474	439	818	329	916	402	210	4,169
対象外	23	19	13	6	19	29	25	142	
総計	588	536	1,006	409	1,055	726	446	295	5,061
処理状況	完了	588	535	1,004	409	1,052	446	295	5,055
	処理中	0	1	2	0	3	0	0	6

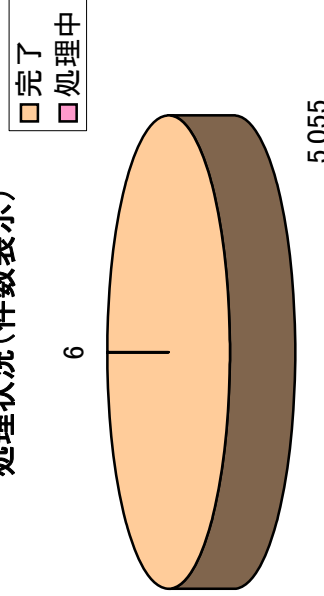
グレード別内訳(件数表示)



号機別内訳(%表示)



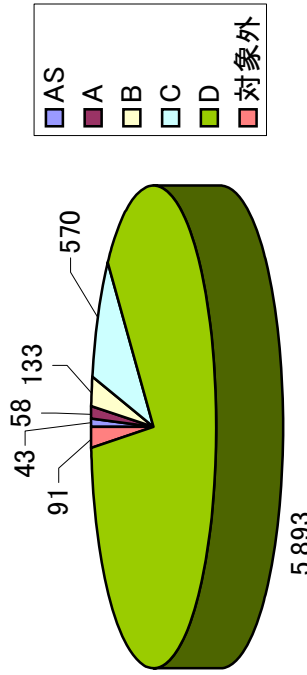
処理状況(件数表示)




福島第一原子力発電所 不適合発生・処理状況（平成15年度分）

	グレード	1号機	2号機	3号機	4号機	5号機	6号機	RW設備	その他	総計
発生件数	AS	7	9	4	6	5	11	0	1	43
	A	12	4	2	7	9	13	3	8	58
	B	21	13	11	34	23	15	3	13	133
	C	93	92	76	92	101	68	13	35	570
	D	763	960	554	762	965	1,046	499	344	5,893
	対象外	4	1	4	1	6	0	2	73	91
	総計	900	1,079	651	902	1,109	1,153	520	474	6,786
処理状況	完了	900	1,079	651	902	1,107	1,153	520	474	6,786
	処理中	0	0	0	0	2	0	0	0	2

グレード別内訳(件数表示)



号機別内訳(%表示)



処理状況(件数表示)

