

海水核種分析結果 < 沿岸 福島第一原子力発電所 >

参考値

(データ集約 : 9/1)

採取場所	福島第一 5,6号機放水口北側 (5,6号機放水口から北側に約30m地点)		福島第一 南放水口付近 (1~4号機放水口から南側に約1.3km地点)		炉規則告示濃度限度 (Bq/L) (別表第2第六欄 周辺監視区域外の 水中の濃度限度)
試料採取日時刻	2016年8月31日 6時35分		2016年8月31日 1 採取中止		
検出核種 (半減期)	試料濃度 (Bq/L)	倍率 (/)	試料濃度 (Bq/L)	倍率 (/)	
I-131 (約8日)	ND(0.69)	-	-	-	40
Cs-134 (約2年)	ND(0.68)	-	-	-	60
Cs-137 (約30年)	ND(0.73)	-	-	-	90

炉規則告示濃度は、「Bq/cm³」の表記を「Bq/L」に換算した値

その他の核種については評価中。

二種類以上の核種がある場合は、それぞれの濃度限度に対する倍率の総和を1と比較する。

NDは検出限界値未満を表し、()内に検出限界値を示す。

1 悪天候により採取中止

海水核種分析結果 < 沖合 1/2 >

(データ集約 : 9/1)

採取場所 (地点番号)	*1 小高区沖合3km (T-14)				*2 請戸川沖合3km (T-D1)				*2 1F敷地沖合3km (T-D5)				炉規則告示濃度限度 (Bq/L) (別表第2第六欄 周辺監視区域外の 水中の濃度限度)
	上層		下層		上層		下層		上層		下層		
試料採取日時刻	2016年8月10日 8時00分		2016年8月10日 8時00分		2016年8月10日 8時20分		2016年8月10日 8時20分		2016年8月10日 8時52分		2016年8月10日 8時52分		
検出核種 (半減期)	試料濃度 (Bq/L)	倍率 (/)	試料濃度 (Bq/L)	倍率 (/)	試料濃度 (Bq/L)	倍率 (/)	試料濃度 (Bq/L)	倍率 (/)	試料濃度 (Bq/L)	倍率 (/)	試料濃度 (Bq/L)	倍率 (/)	
Cs-134 (約2年)	ND(0.0014)	-	0.0030	0.00	ND(0.0013)	-	0.0038	0.00	ND(0.0013)	-	0.011	0.00	60
Cs-137 (約30年)	0.0066	0.00	0.024	0.00	0.0073	0.00	0.019	0.00	0.0050	0.00	0.057	0.00	90

採取場所 (地点番号)	*2 2F敷地沖合3km (T-D9)				*2 1F敷地沖合15km (T-5)				*3 岩沢海岸沖合3km (T-11)				炉規則告示濃度限度 (Bq/L) (別表第2第六欄 周辺監視区域外の 水中の濃度限度)
	上層		下層		上層		下層		上層		下層		
試料採取日時刻	2016年8月10日 8時28分		2016年8月10日 8時28分		2016年8月10日 7時40分		2016年8月10日 7時40分		2016年8月10日 9時01分		2016年8月10日 9時01分		
検出核種 (半減期)	試料濃度 (Bq/L)	倍率 (/)	試料濃度 (Bq/L)	倍率 (/)	試料濃度 (Bq/L)	倍率 (/)	試料濃度 (Bq/L)	倍率 (/)	試料濃度 (Bq/L)	倍率 (/)	試料濃度 (Bq/L)	倍率 (/)	
Cs-134 (約2年)	ND(0.0014)	-	0.0042	0.00	ND(0.0011)	-	ND(0.0014)	-	0.0081	0.00	0.0036	0.00	60
Cs-137 (約30年)	0.0071	0.00	0.021	0.00	0.0023	0.00	0.0033	0.00	0.045	0.00	0.024	0.00	90

炉規則告示濃度は、「Bq/cm³」の表記を「Bq/L」に換算した値

二種類以上の核種がある場合は、それぞれの濃度限度に対する倍率の総和を1と比較する。

NDは検出限界値未満を表し、()内に検出限界値を示す。

詳細分析(リンモリブデン酸アンモニウム吸着捕集法)による分析結果を記載。(2012年5月14日公表分より)

分析機関: *1 東北緑化環境保全(株)、*2 東京パワーテクノロジー(株)、*3 (株)環境総合テクノス

海水核種分析結果 < 沖合 2/2 >

(データ集約 : 9/1)

採取場所 (地点番号)	いわき市北部沖合3km (T-12)				夏井川沖合1km (T-17-1)				豊間沖合3km (T-20)				炉規則告示濃度限度 (Bq/L) (別表第2第六欄 周辺監視区域外の 水中の濃度限度)
	上層		下層		上層		下層		上層		下層		
試料採取日時刻	2016年8月5日 9時39分		2016年8月5日 9時39分		2016年8月5日 9時00分		2016年8月5日 9時00分		2016年8月5日 8時24分		2016年8月5日 8時24分		
検出核種 (半減期)	試料濃度 (Bq/L)	倍率 (/)	試料濃度 (Bq/L)	倍率 (/)	試料濃度 (Bq/L)	倍率 (/)	試料濃度 (Bq/L)	倍率 (/)	試料濃度 (Bq/L)	倍率 (/)	試料濃度 (Bq/L)	倍率 (/)	
Cs-134 (約2年)	ND(0.0014)	-	ND(0.0014)	-	ND(0.0013)	-	ND(0.0015)	-	ND(0.0015)	-	ND(0.0013)	-	60
Cs-137 (約30年)	0.0042	0.00	0.0062	0.00	0.0046	0.00	0.0070	0.00	0.0066	0.00	0.0025	0.00	90

採取場所 (地点番号)													炉規則告示濃度限度 (Bq/L) (別表第2第六欄 周辺監視区域外の 水中の濃度限度)
	上層		下層		上層		下層		上層		下層		
試料採取日時刻													
検出核種 (半減期)	試料濃度 (Bq/L)	倍率 (/)	試料濃度 (Bq/L)	倍率 (/)	試料濃度 (Bq/L)	倍率 (/)	試料濃度 (Bq/L)	倍率 (/)	試料濃度 (Bq/L)	倍率 (/)	試料濃度 (Bq/L)	倍率 (/)	
Cs-134 (約2年)													60
Cs-137 (約30年)													90

炉規則告示濃度は、「Bq/cm³」の表記を「Bq/L」に換算した値

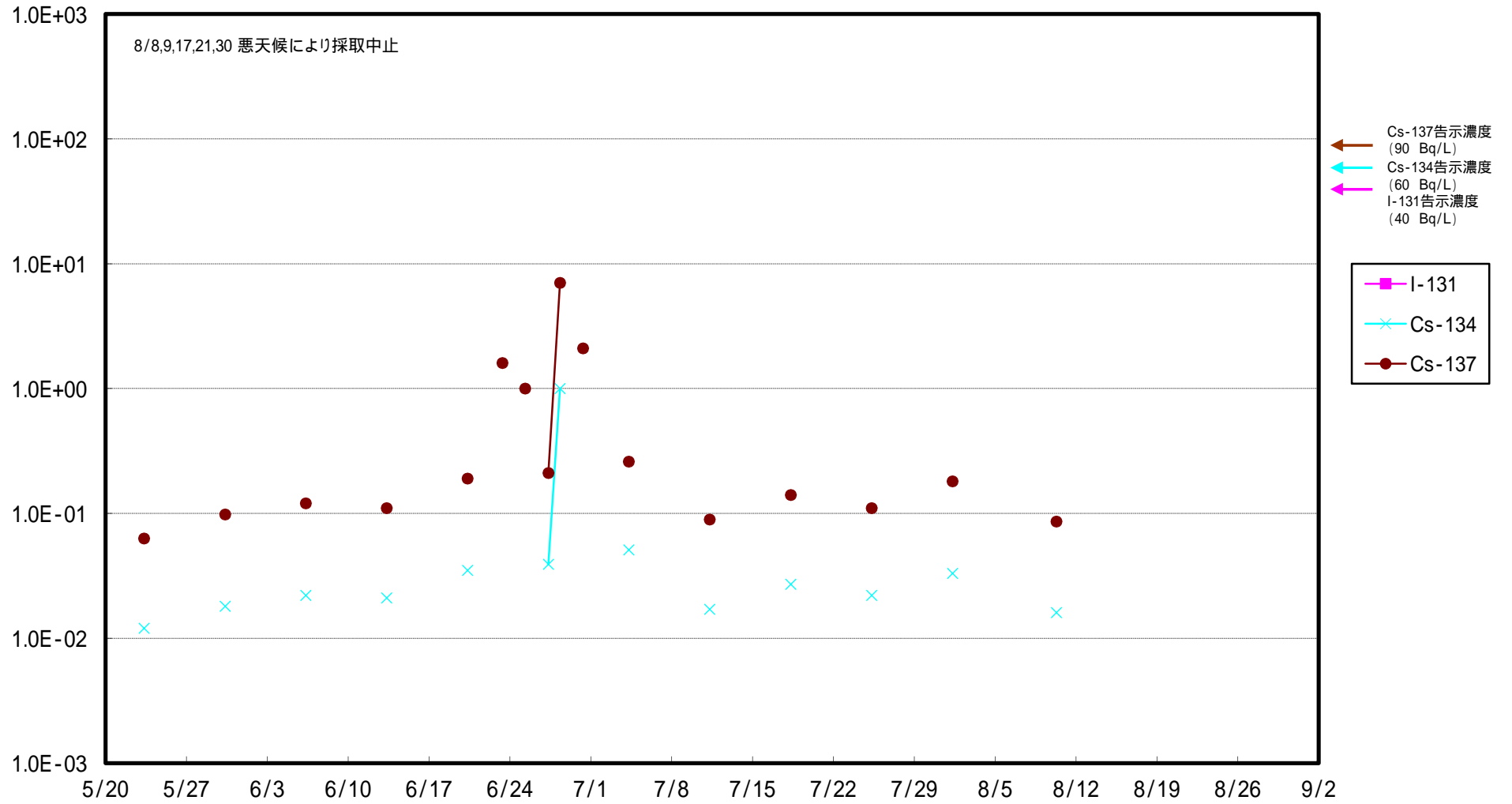
二種類以上の核種がある場合は、それぞれの濃度限度に対する倍率の総和を1と比較する。

NDは検出限界値未満を表し、()内に検出限界値を示す。

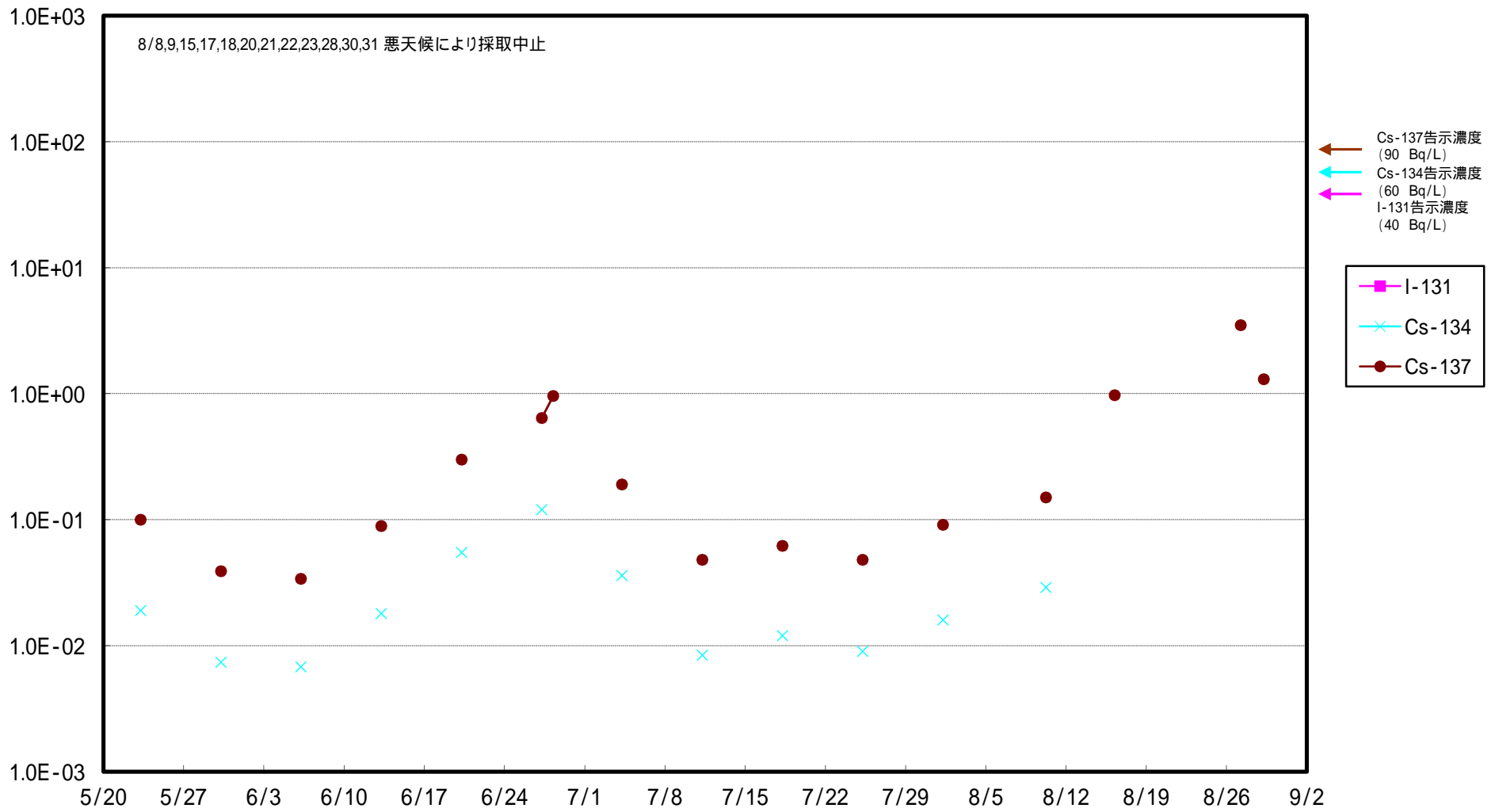
詳細分析(リンモリブデン酸アンモニウム吸着捕集法)による分析結果を記載。(2012年5月14日公表分より)

分析機関:(株)環境総合テクノス

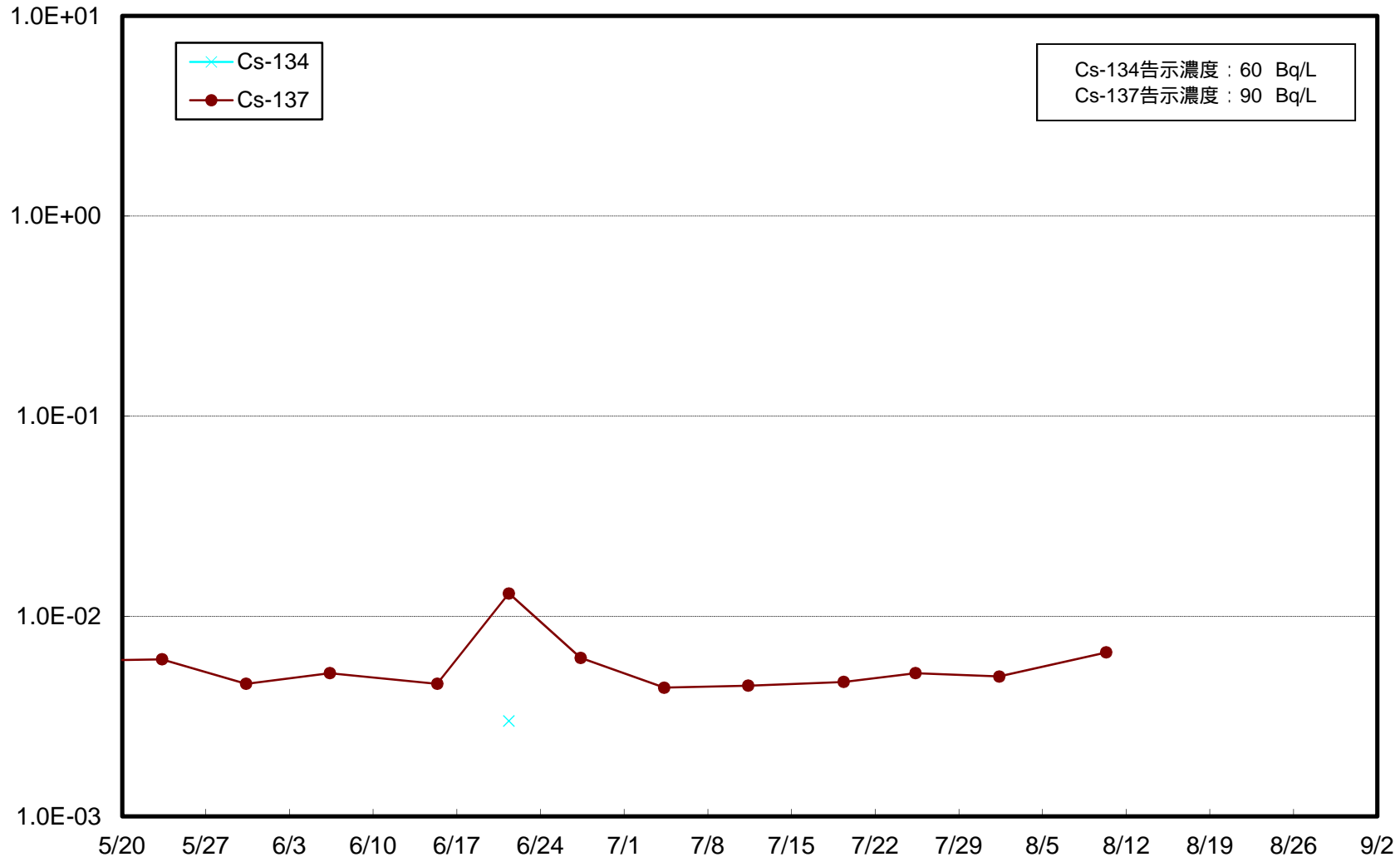
福島第一 5,6号機放水口北側 海水放射能濃度 (Bq / L)



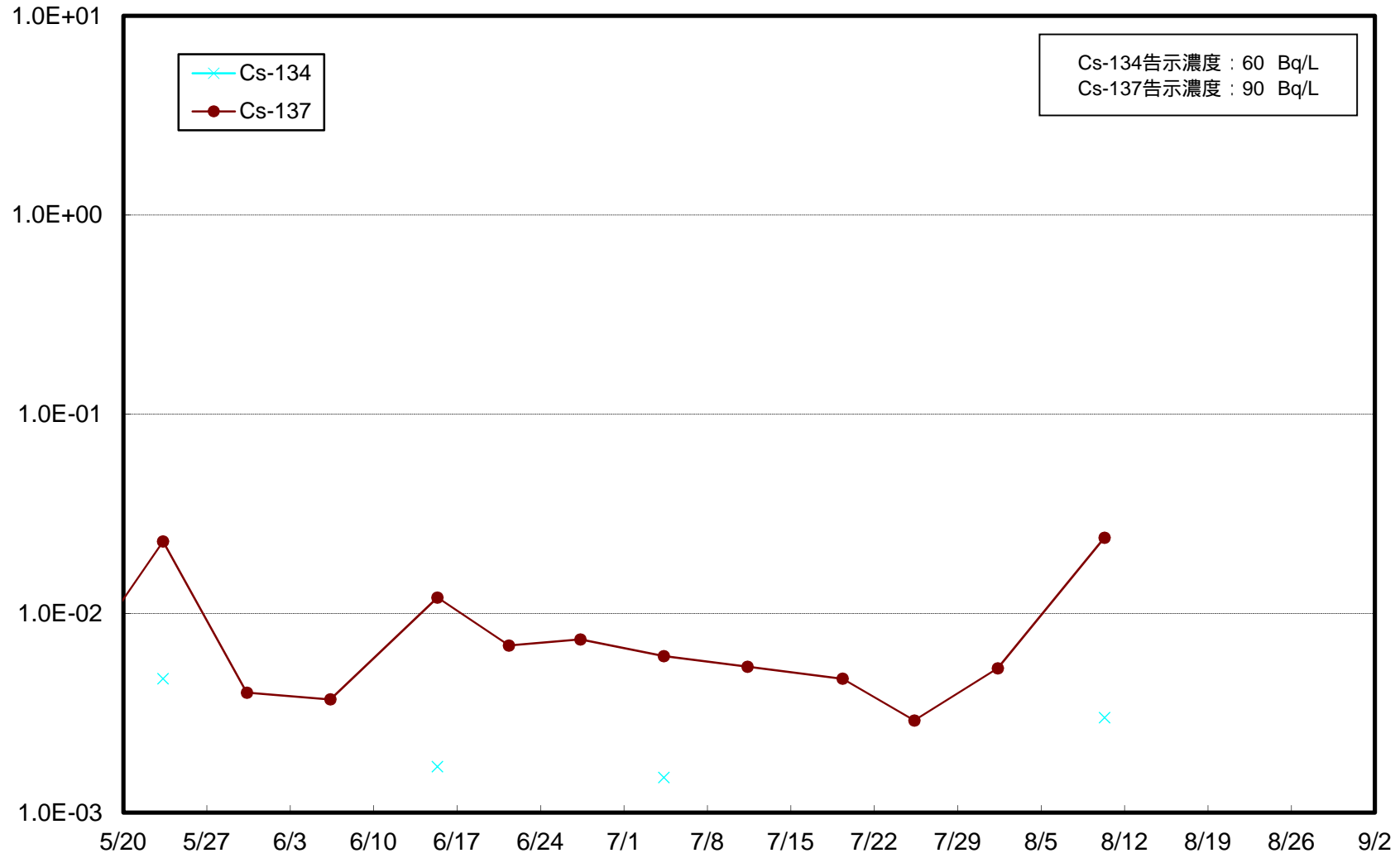
福島第一 南放水口付近 海水放射能濃度 (Bq / L)



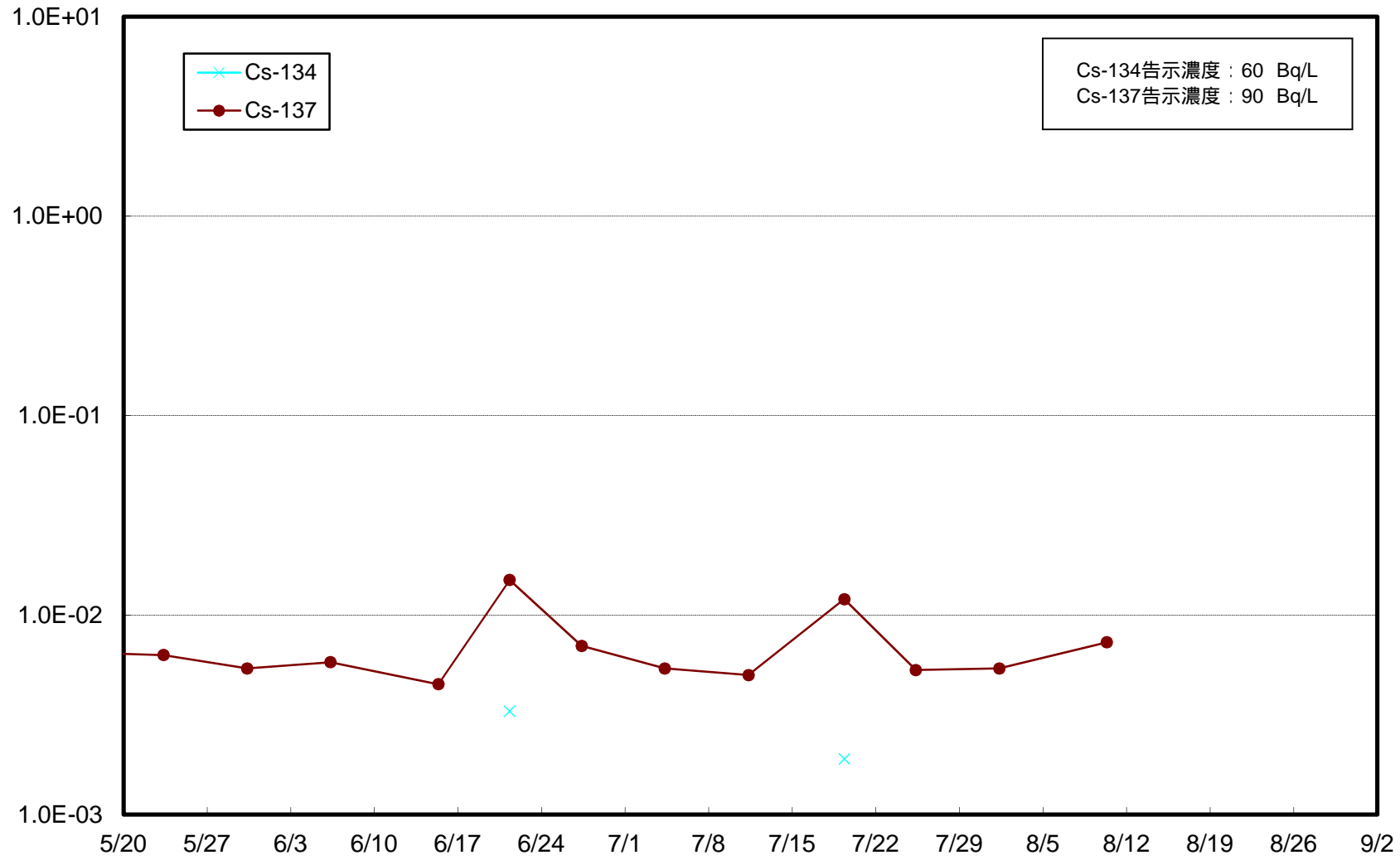
小高区沖合3km(T-14) 上層 海水放射能濃度 (Bq / L)



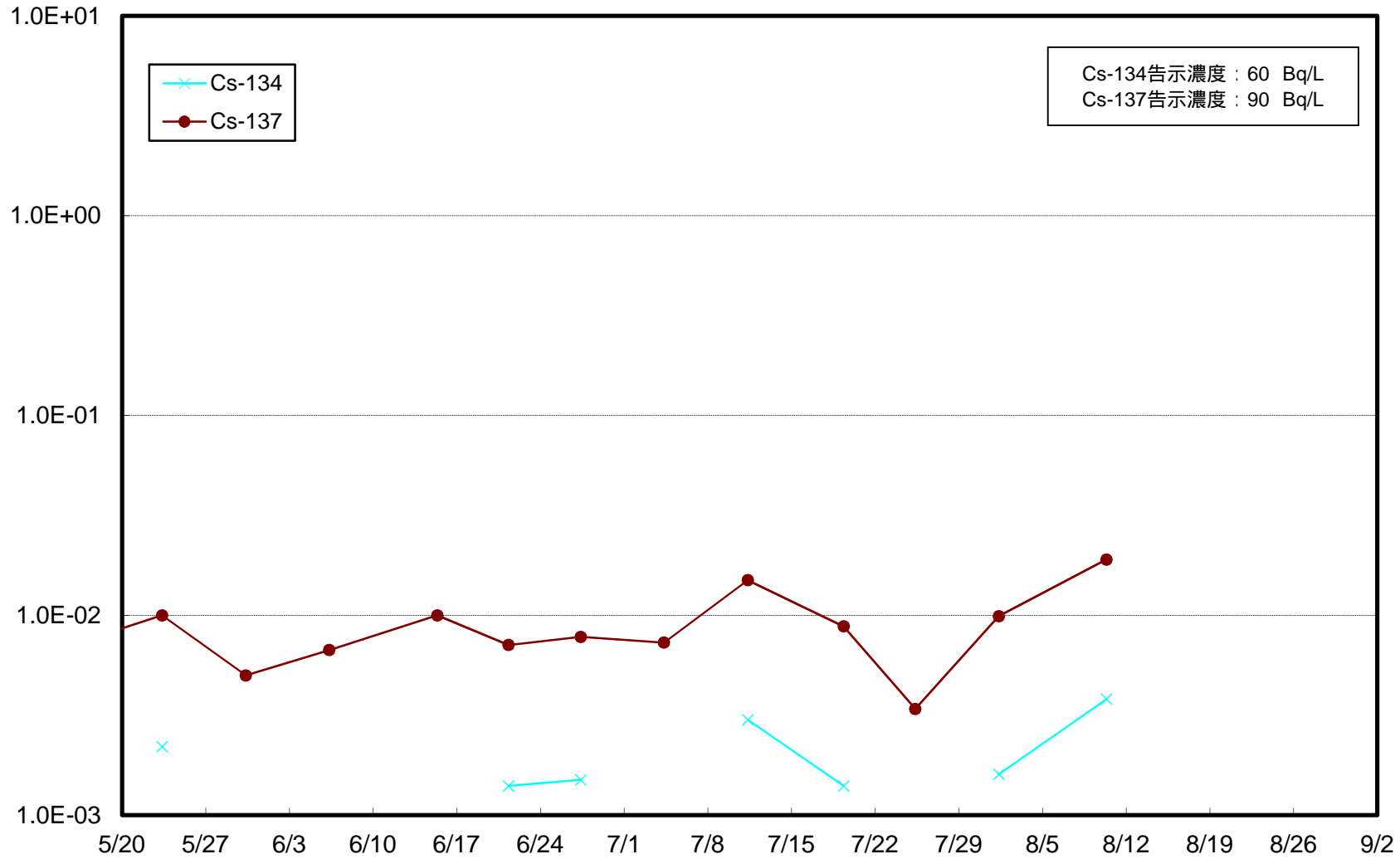
小高区沖合3km(T-14) 下層 海水放射能濃度 (Bq / L)



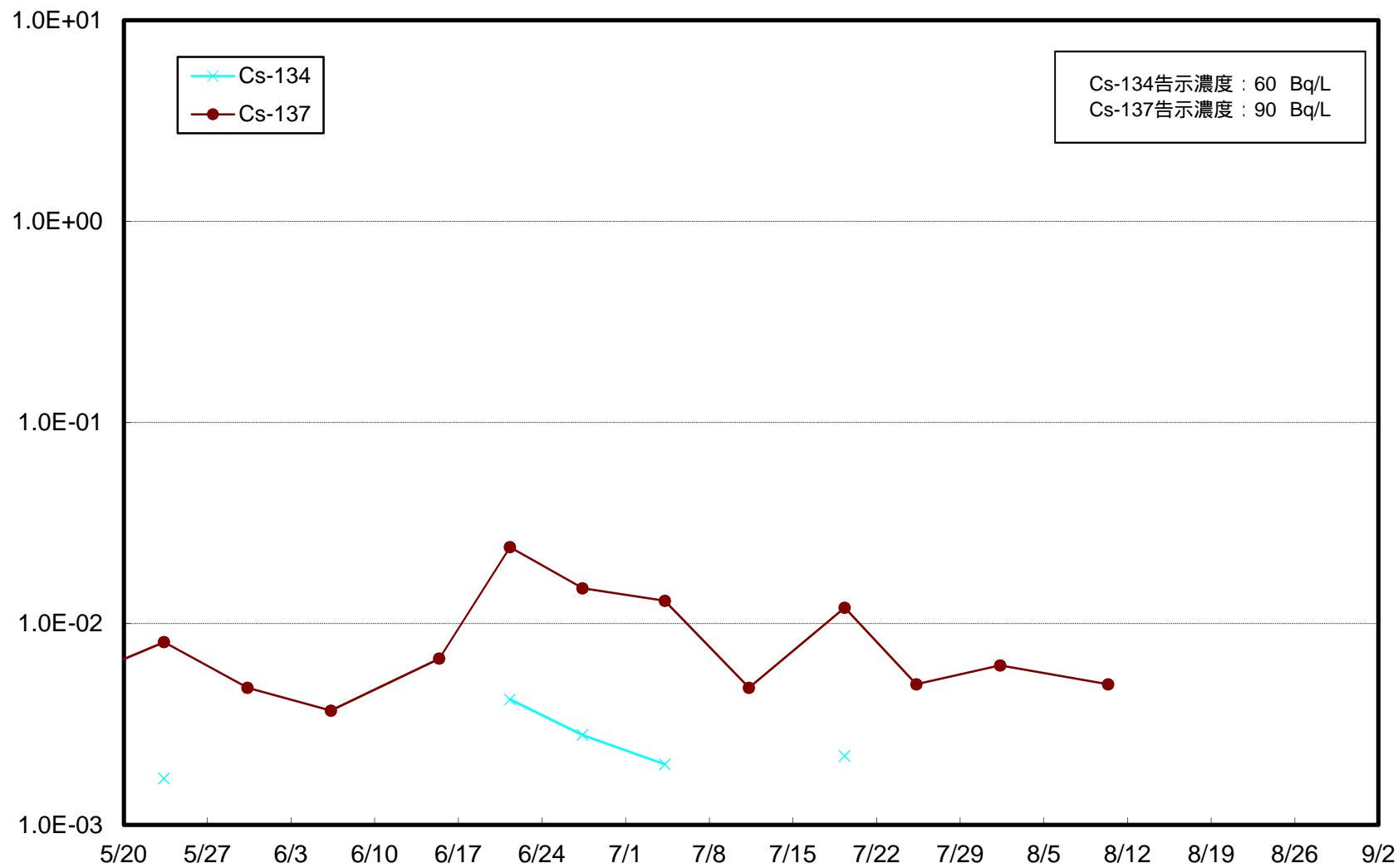
請戸川沖合3km(T-D1) 上層 海水放射能濃度 (Bq / L)



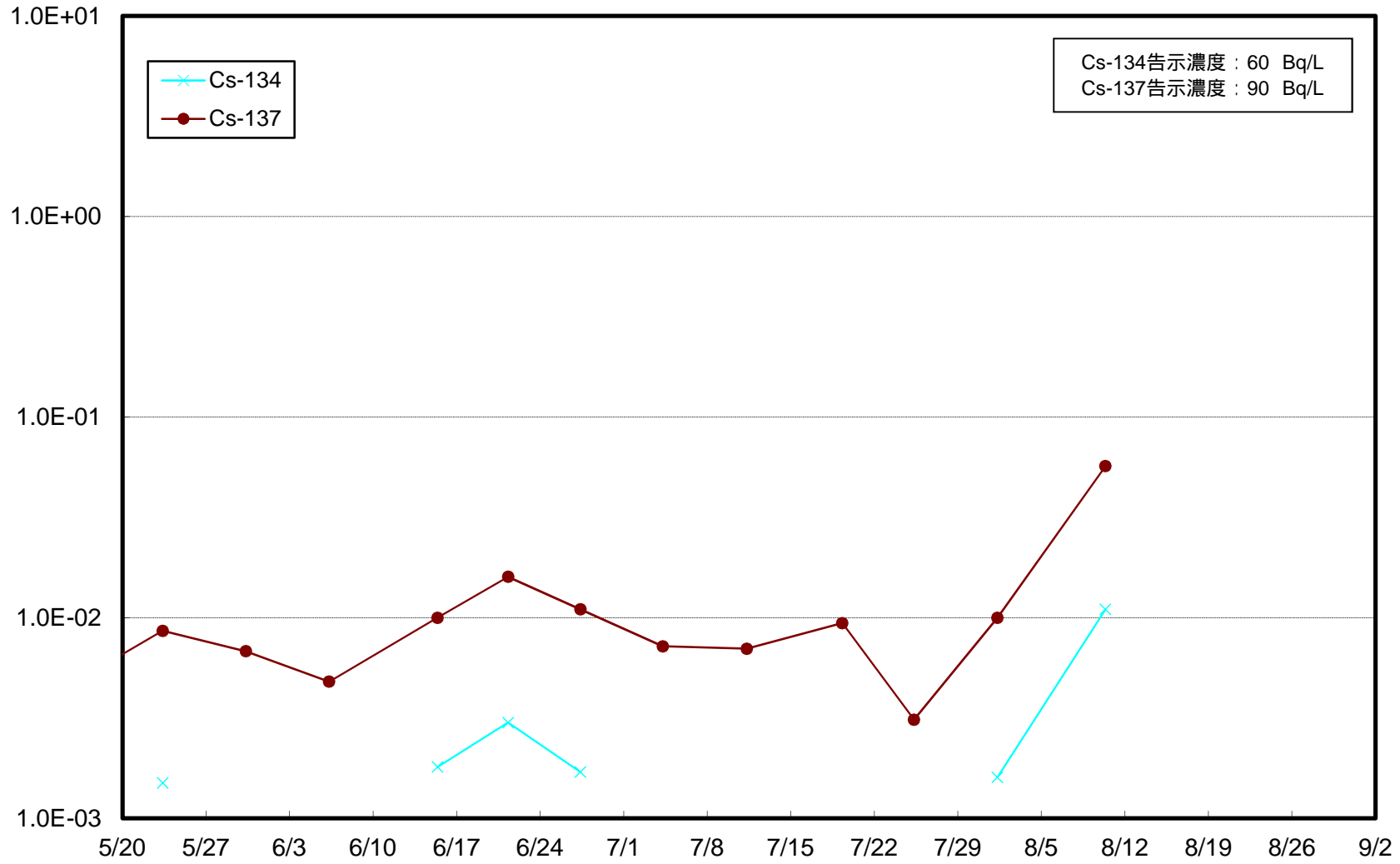
請戸川沖合3km(T-D1) 下層 海水放射能濃度 (Bq / L)



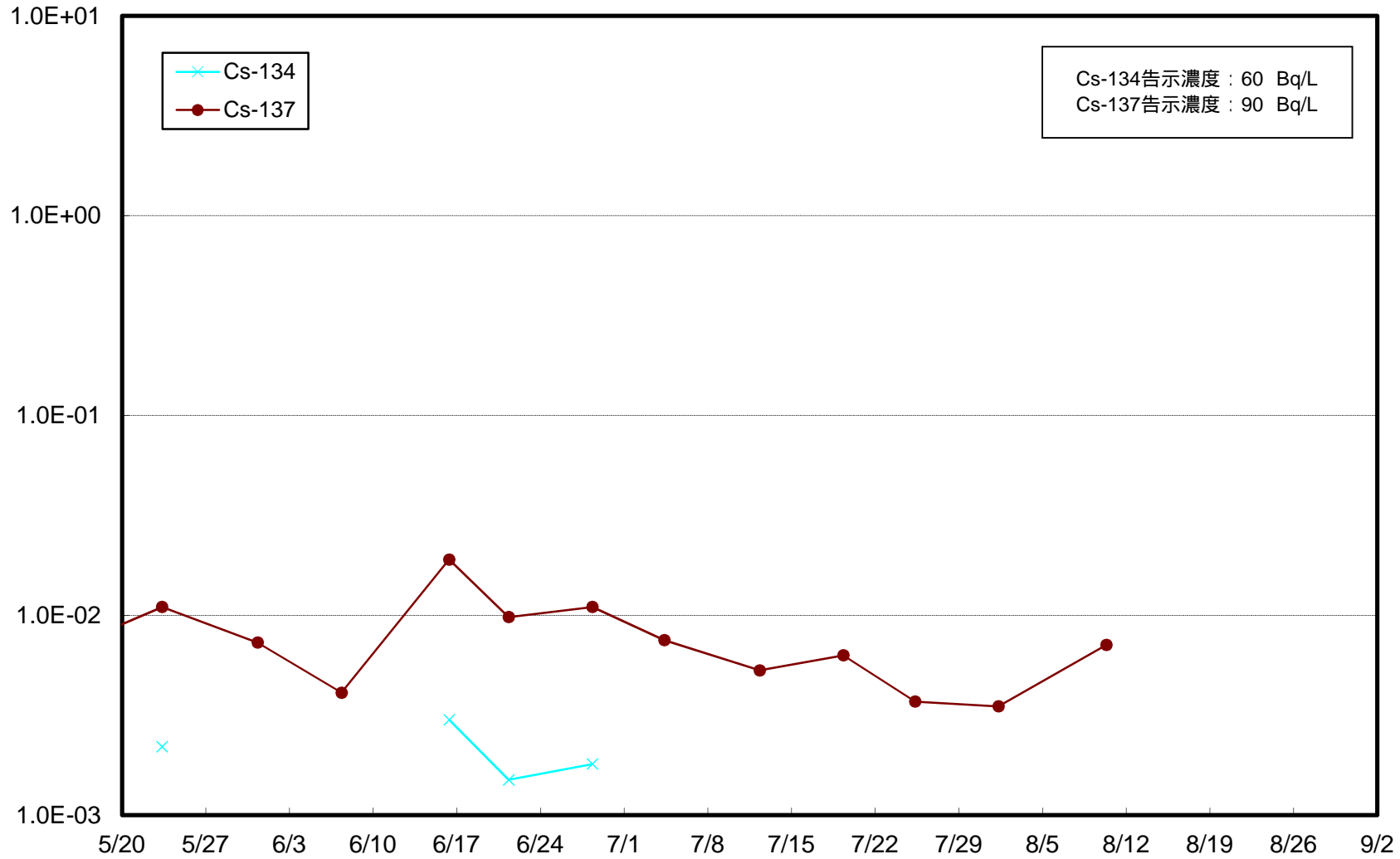
福島第一 敷地沖合3km(T-D5) 上層 海水放射能濃度 (Bq / L)



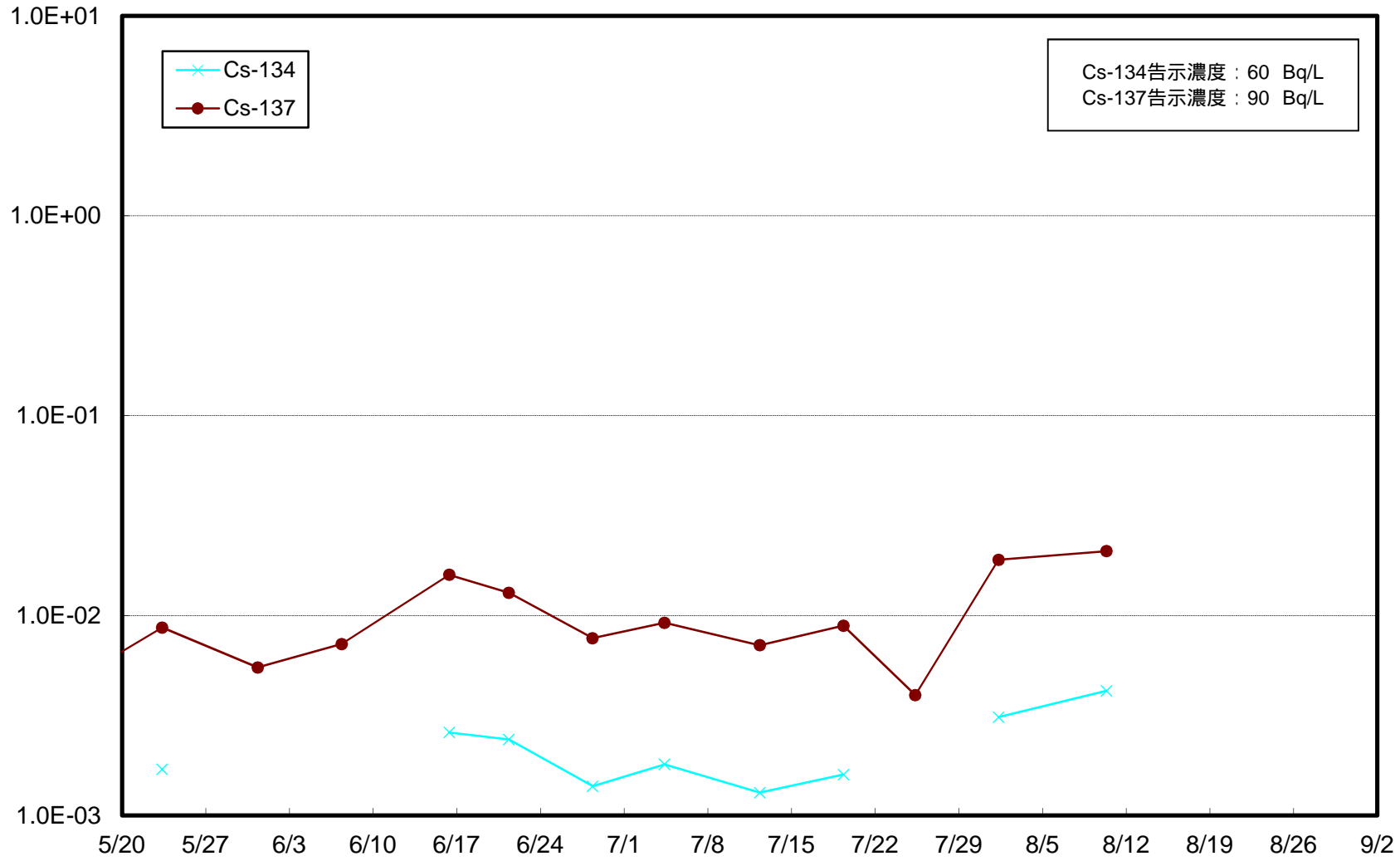
福島第一 敷地沖合3km(T-D5) 下層 海水放射能濃度 (Bq / L)



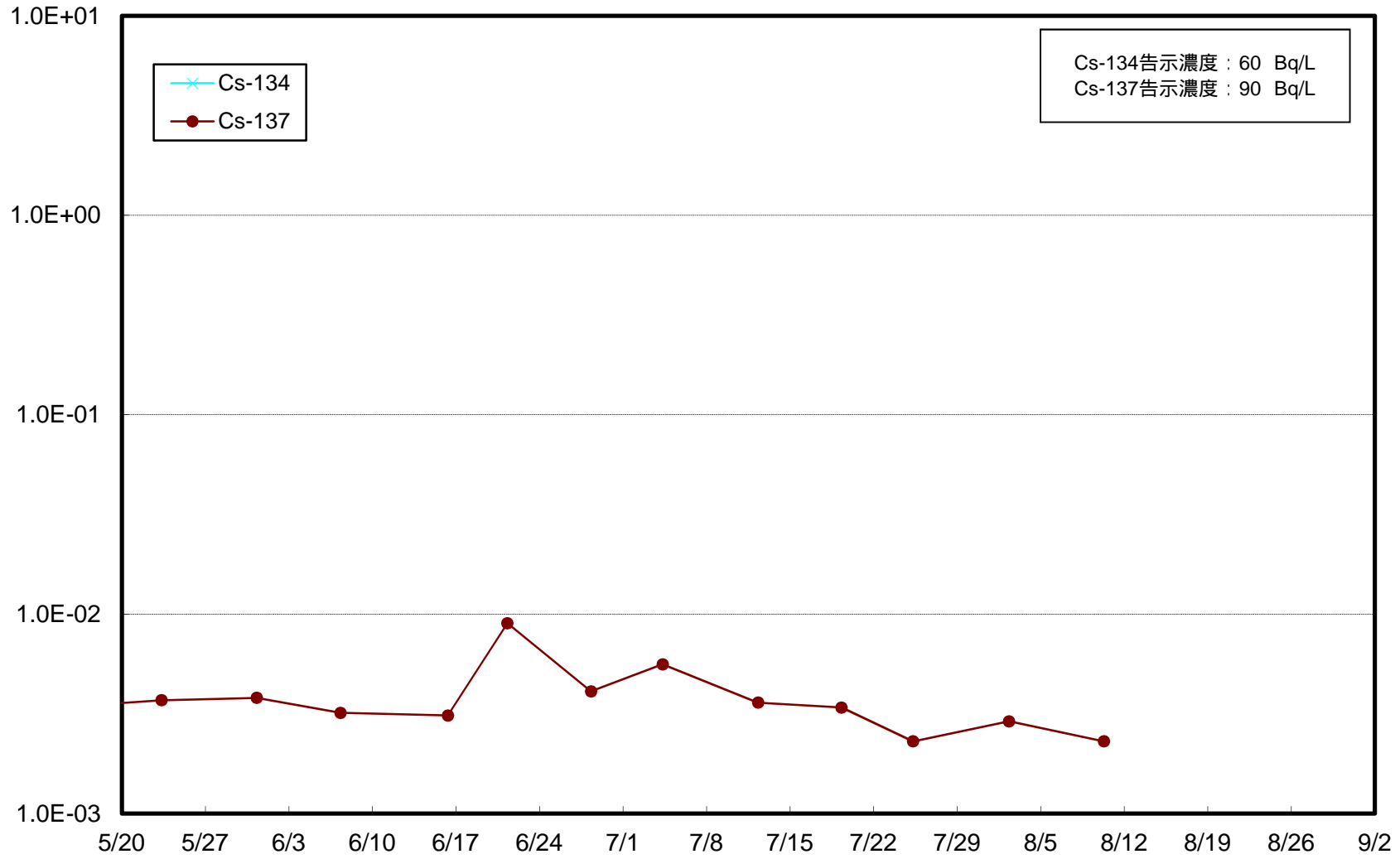
福島第二 敷地沖合3km(T-D9) 上層 海水放射能濃度 (Bq / L)



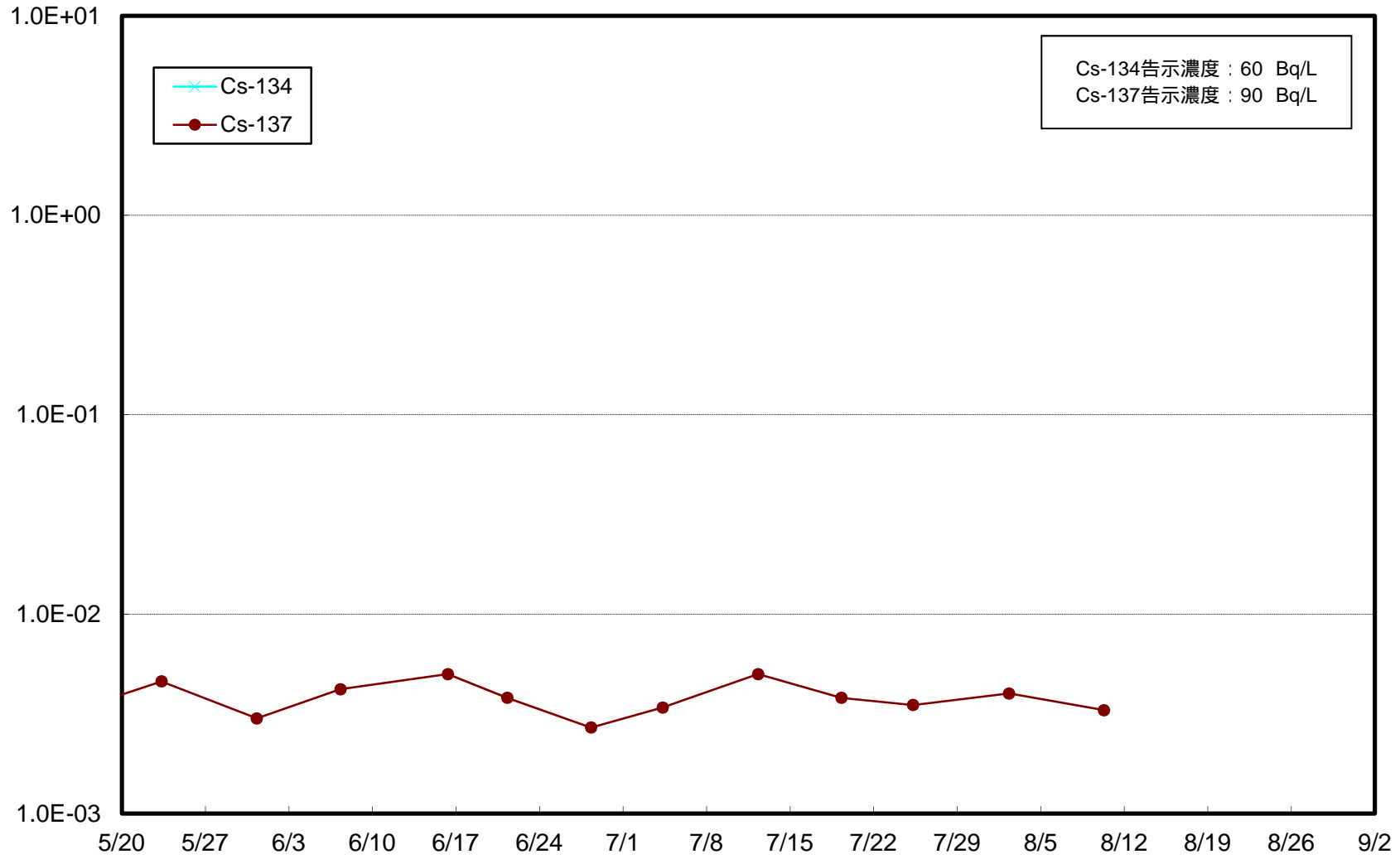
福島第二 敷地沖合3km(T-D9) 下層 海水放射能濃度 (Bq / L)



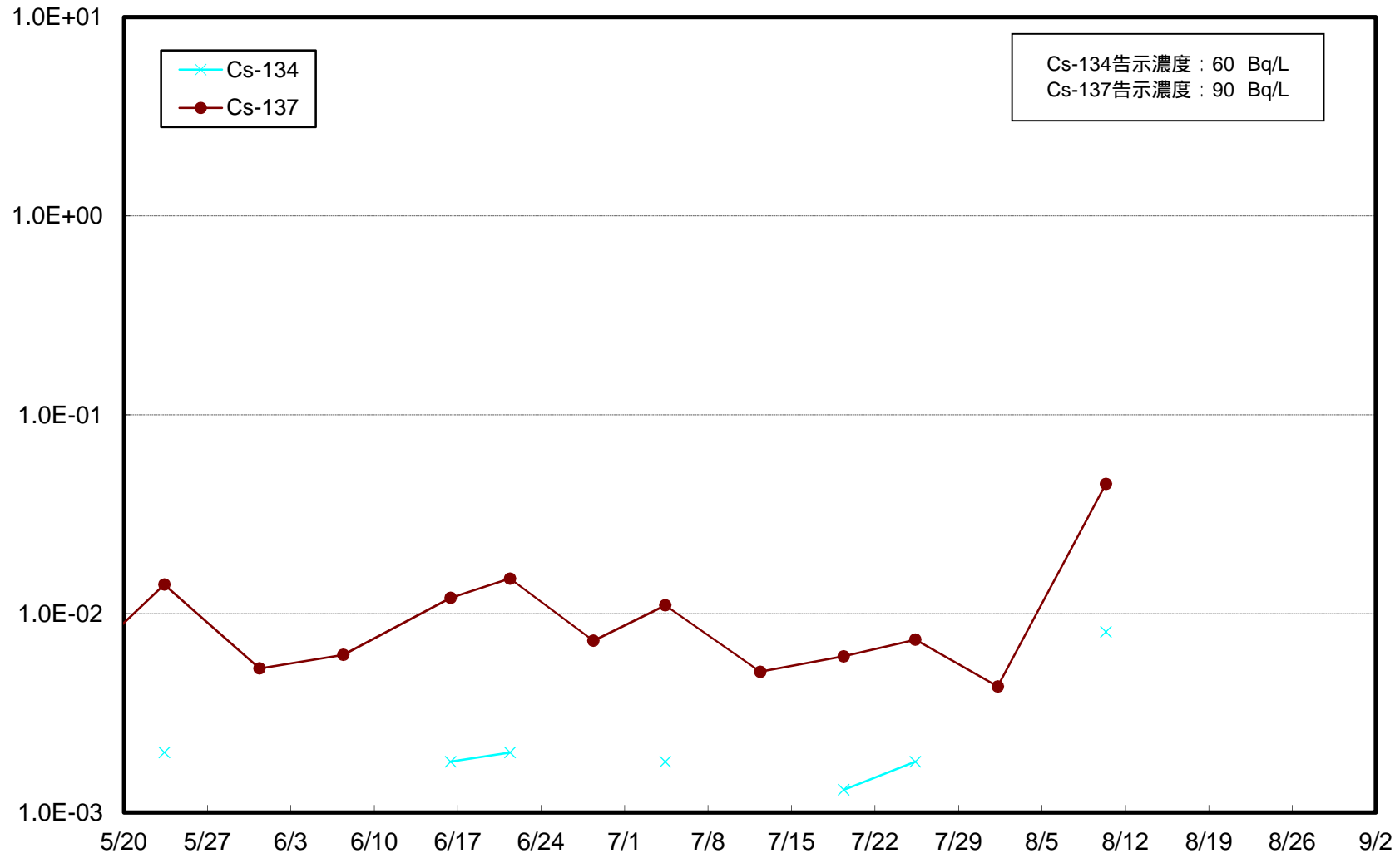
福島第一 敷地沖合15km(T-5) 上層 海水放射能濃度 (Bq / L)



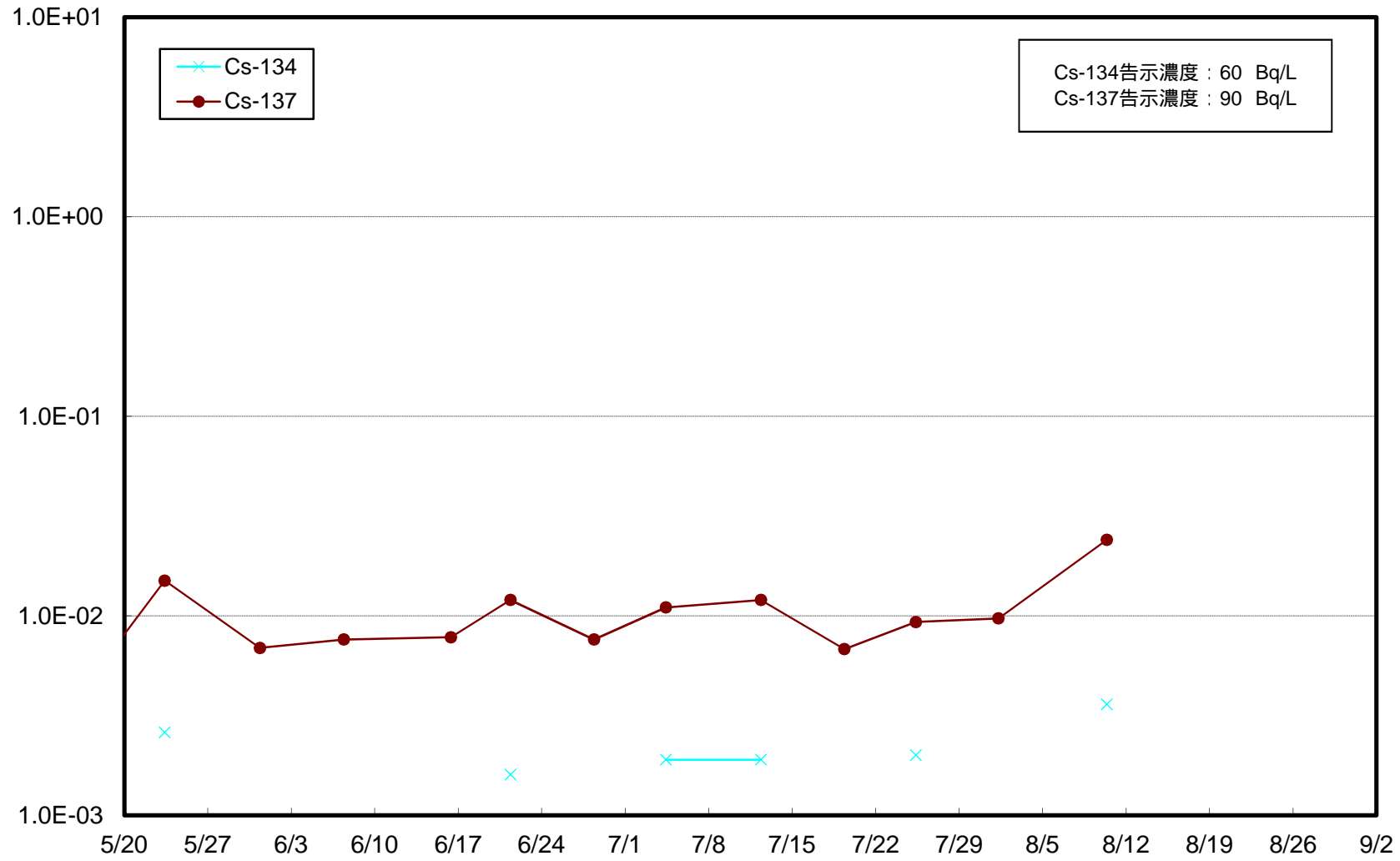
福島第一 敷地沖合15km(T-5) 下層 海水放射能濃度 (Bq / L)



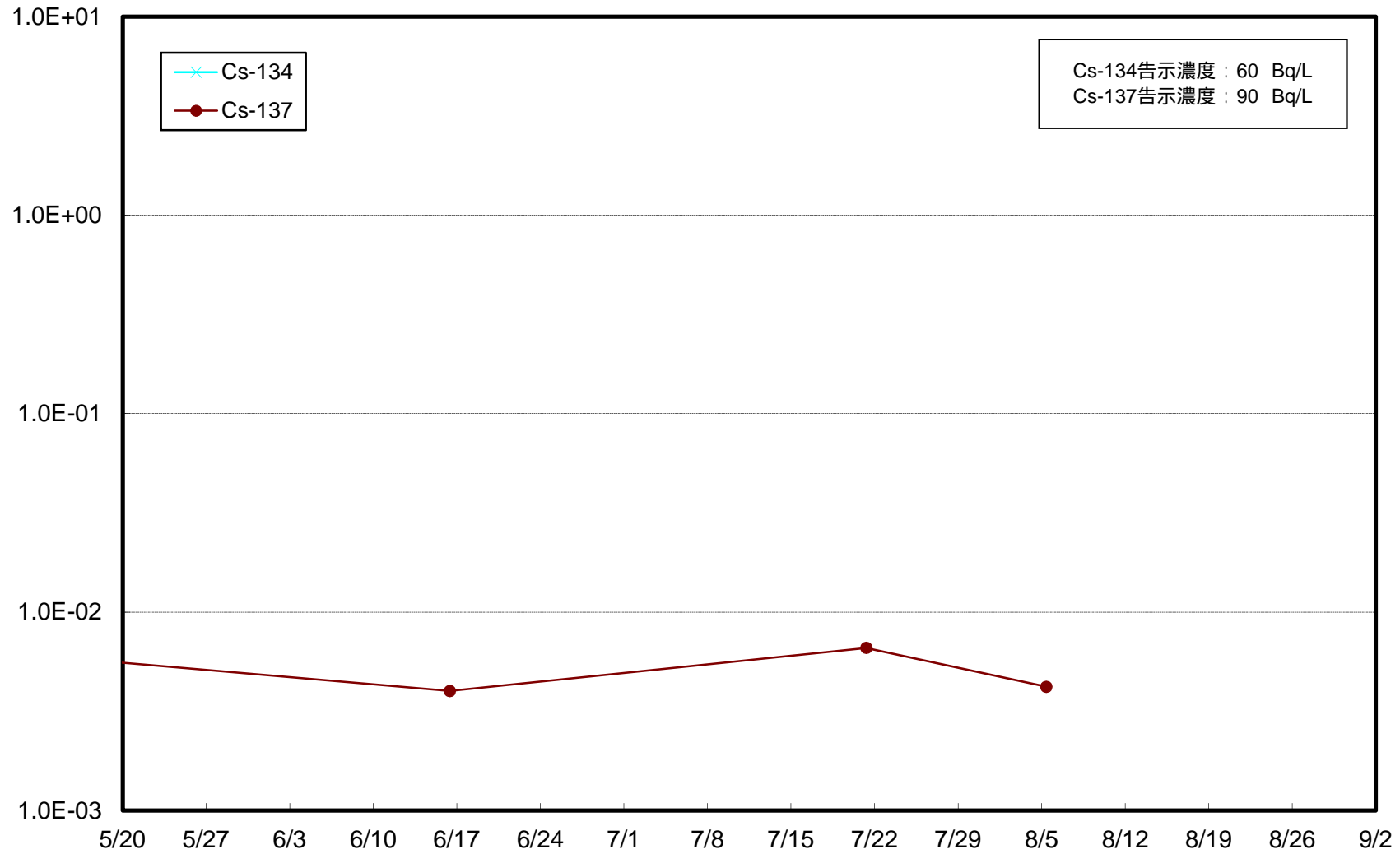
岩沢海岸沖合3km(T-11) 上層 海水放射能濃度 (Bq / L)



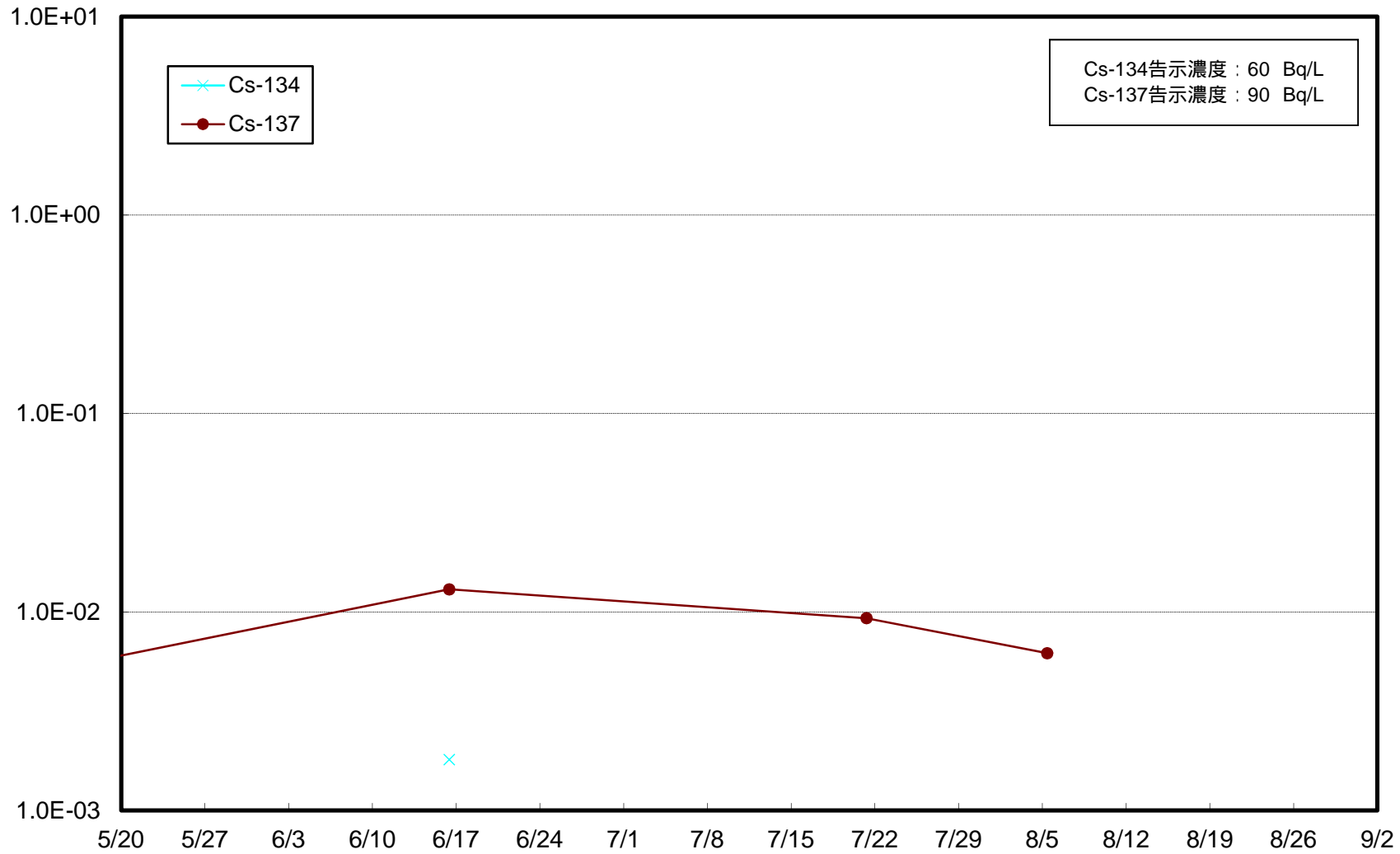
岩沢海岸沖合3km(T-11) 下層 海水放射能濃度 (Bq / L)



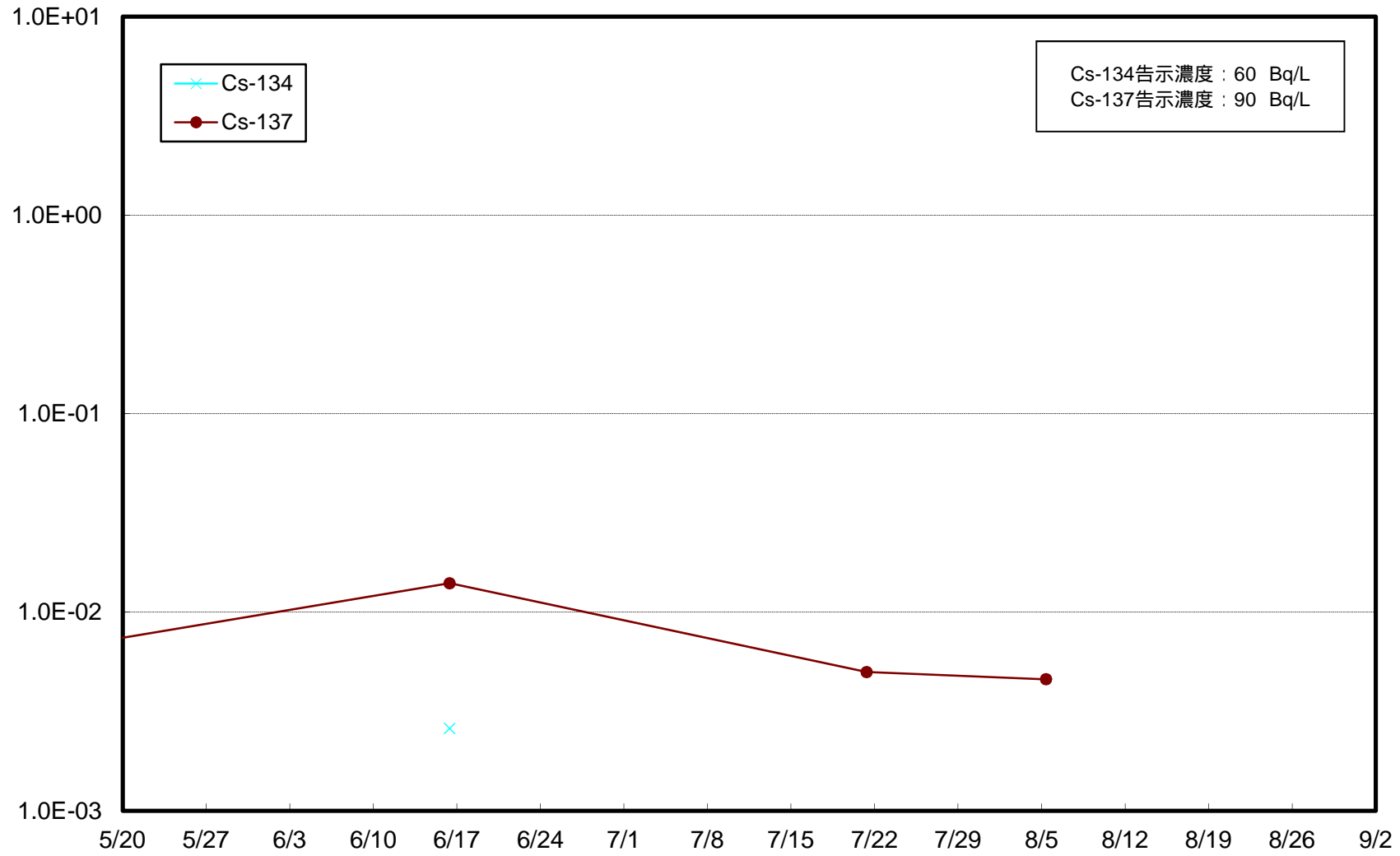
いわき市北部沖合3km(T-12) 上層 海水放射能濃度 (Bq / L)



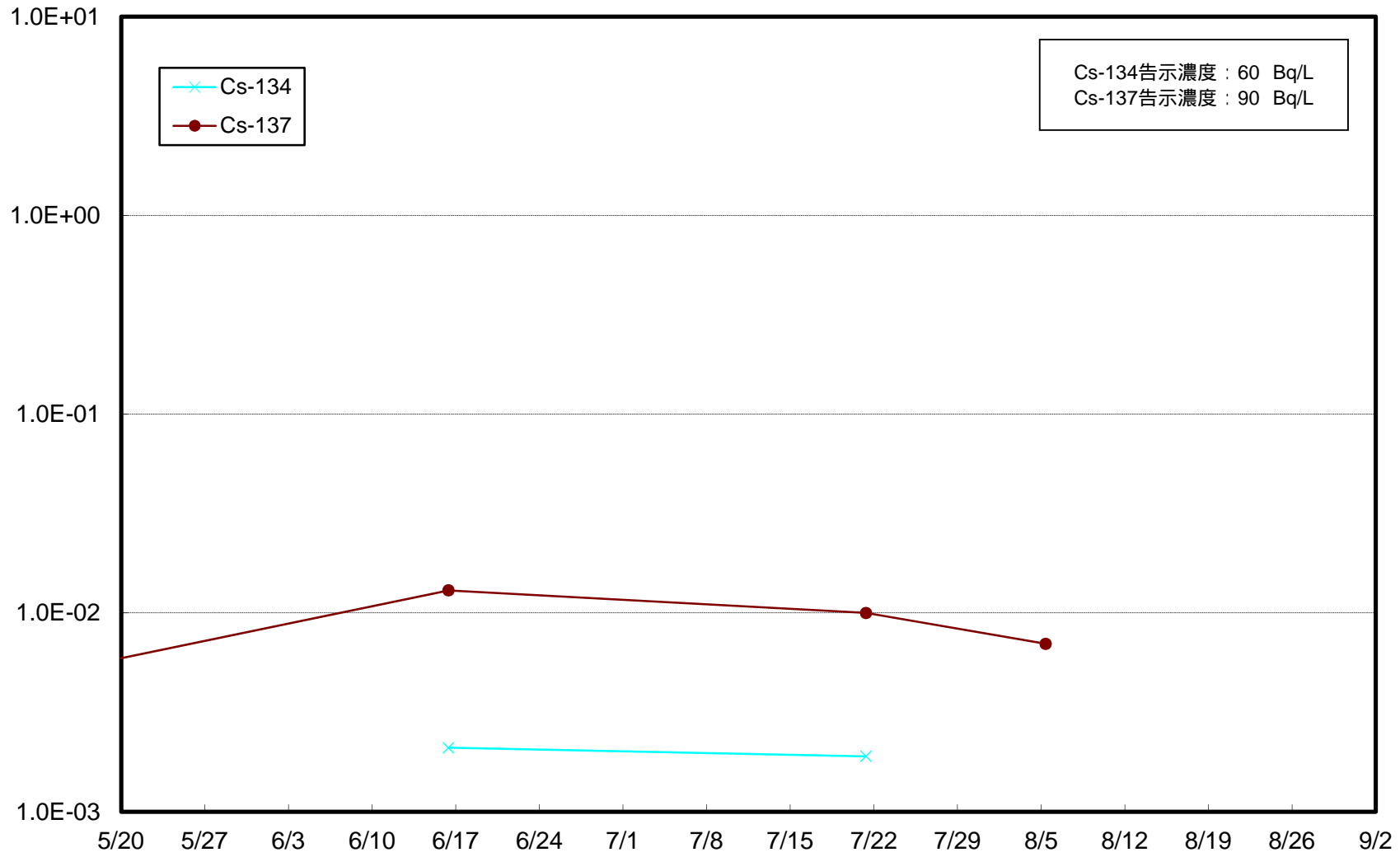
いわき市北部沖合3km(T-12) 下層 海水放射能濃度 (Bq / L)



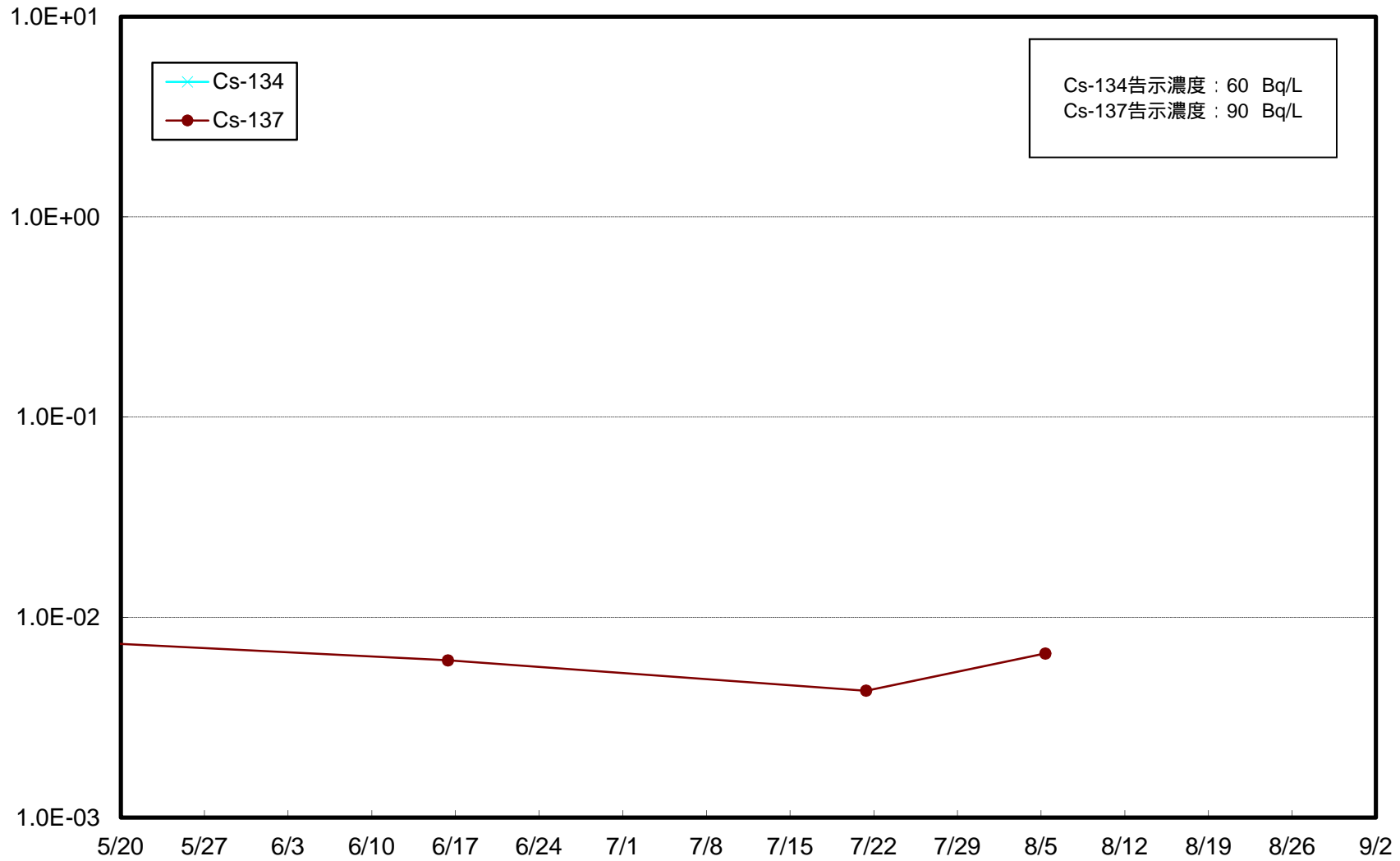
夏井川沖合1km(T-17-1) 上層 海水放射能濃度 (Bq / L)



夏井川沖合1km(T-17-1) 下層 海水放射能濃度 (Bq / L)



豊間沖合3km(T-20) 上層 海水放射能濃度 (Bq / L)



豊間沖合3km(T-20) 下層 海水放射能濃度 (Bq / L)

