

<参考資料>

タービン建屋東側における
地下水および海水中の放射性物質濃度の状況等について

平成25年9月27日
東京電力株式会社



東京電力

モニタリング計画（サンプリング箇所）

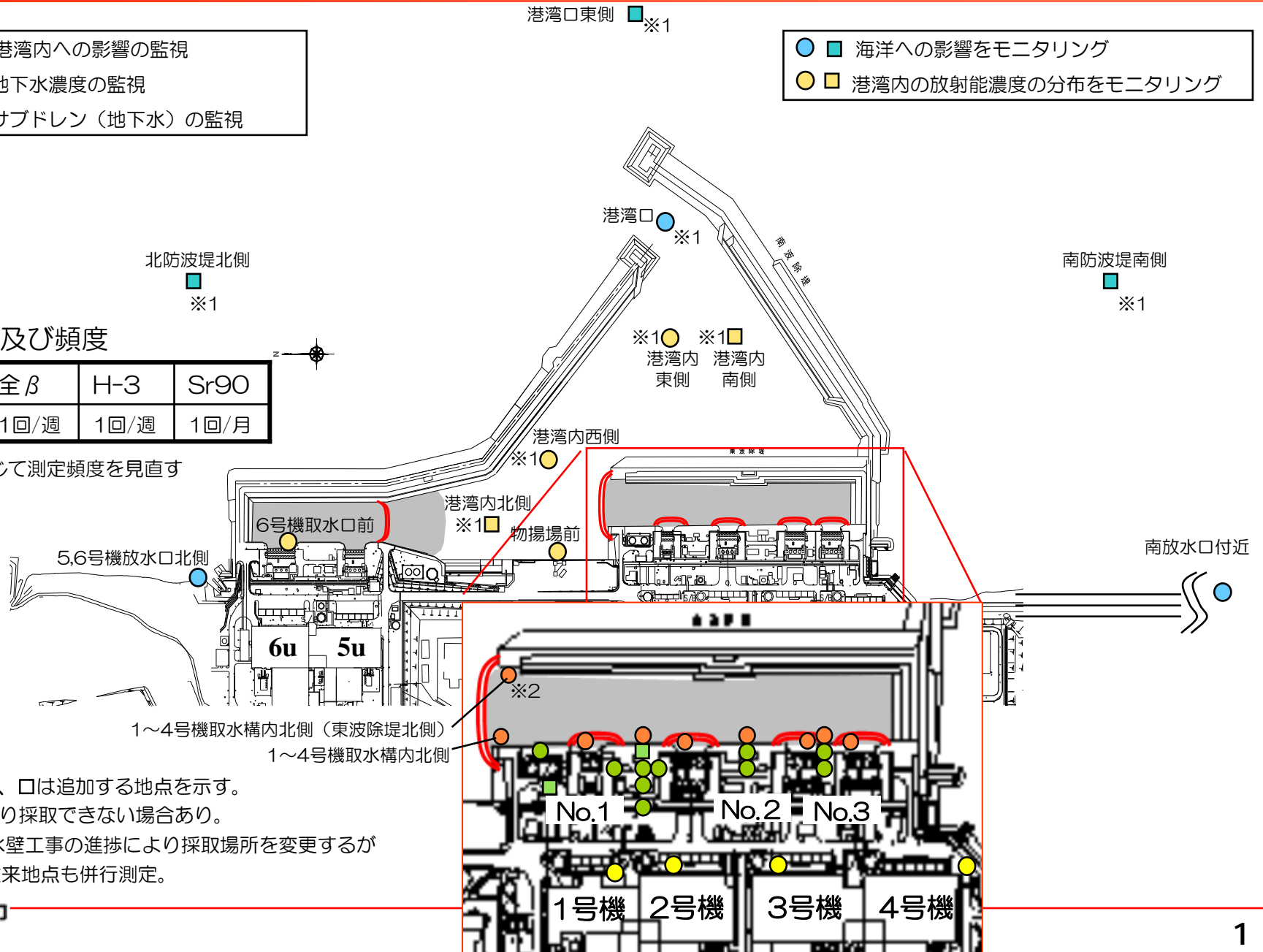
- ■ 港湾内への影響の監視
- ■ 地下水濃度の監視
- サブドレン（地下水）の監視

- ■ 海洋への影響をモニタリング
- ■ 港湾内の放射能濃度の分布をモニタリング

測定項目及び頻度

γ線	全β	H-3	Sr90
1回/週	1回/週	1回/週	1回/月

※必要に応じて測定頻度を見直す



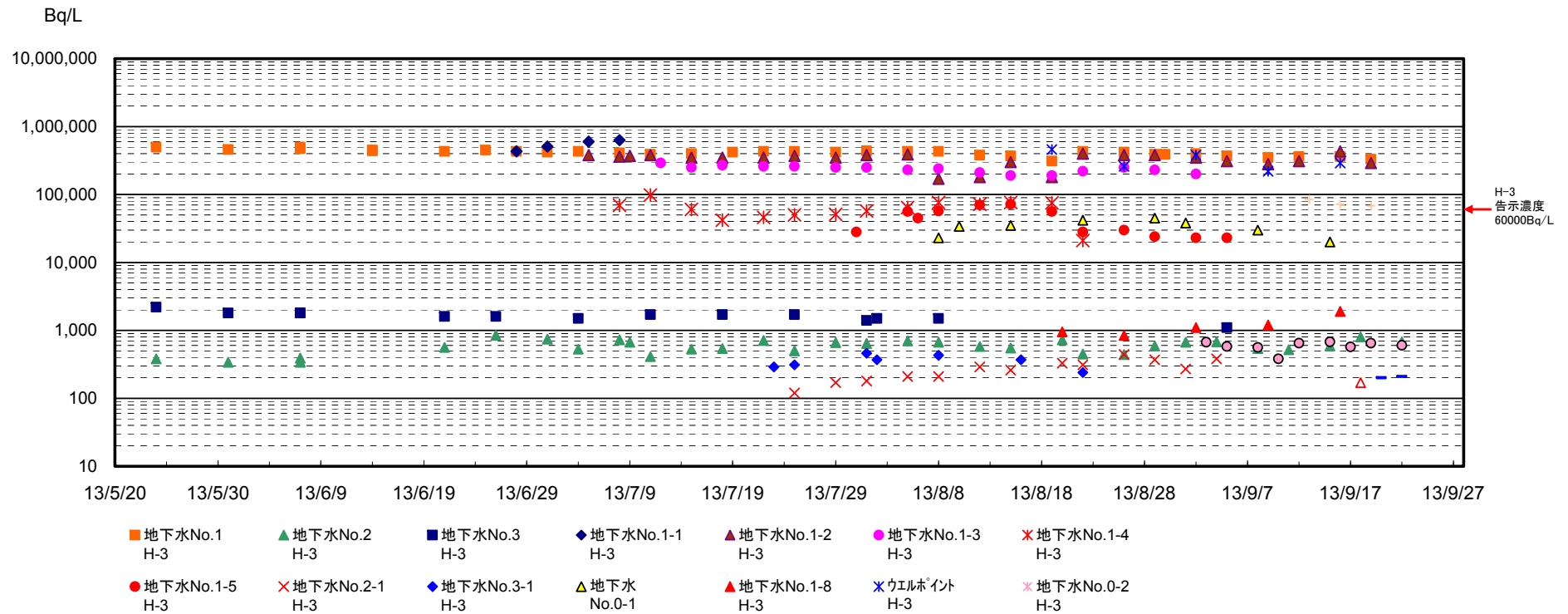
○は継続地点、□は追加する地点を示す。

※1 天候により採取できない場合あり。

※2 海側遮水壁工事の進捗により採取場所を変更するが
当面は従来地点も併行測定。

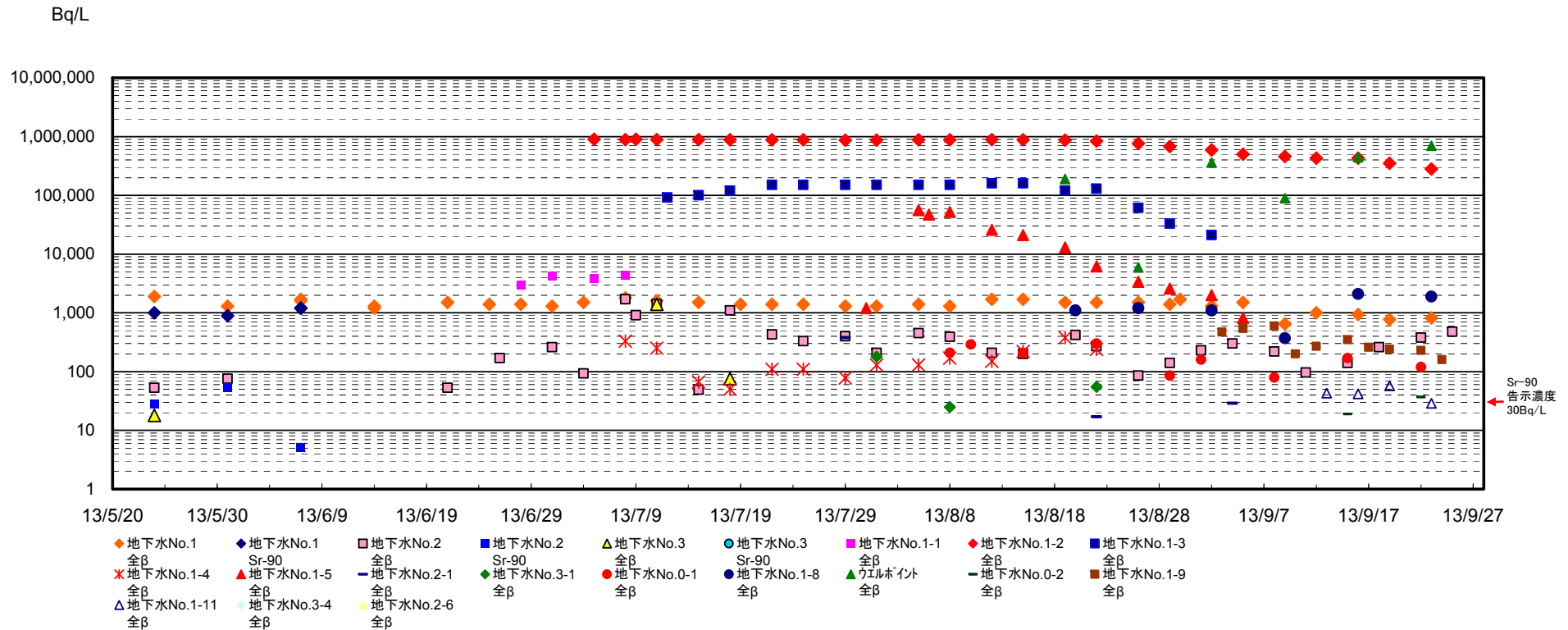
地下水のトリチウム濃度推移

平成25年9月26日時点



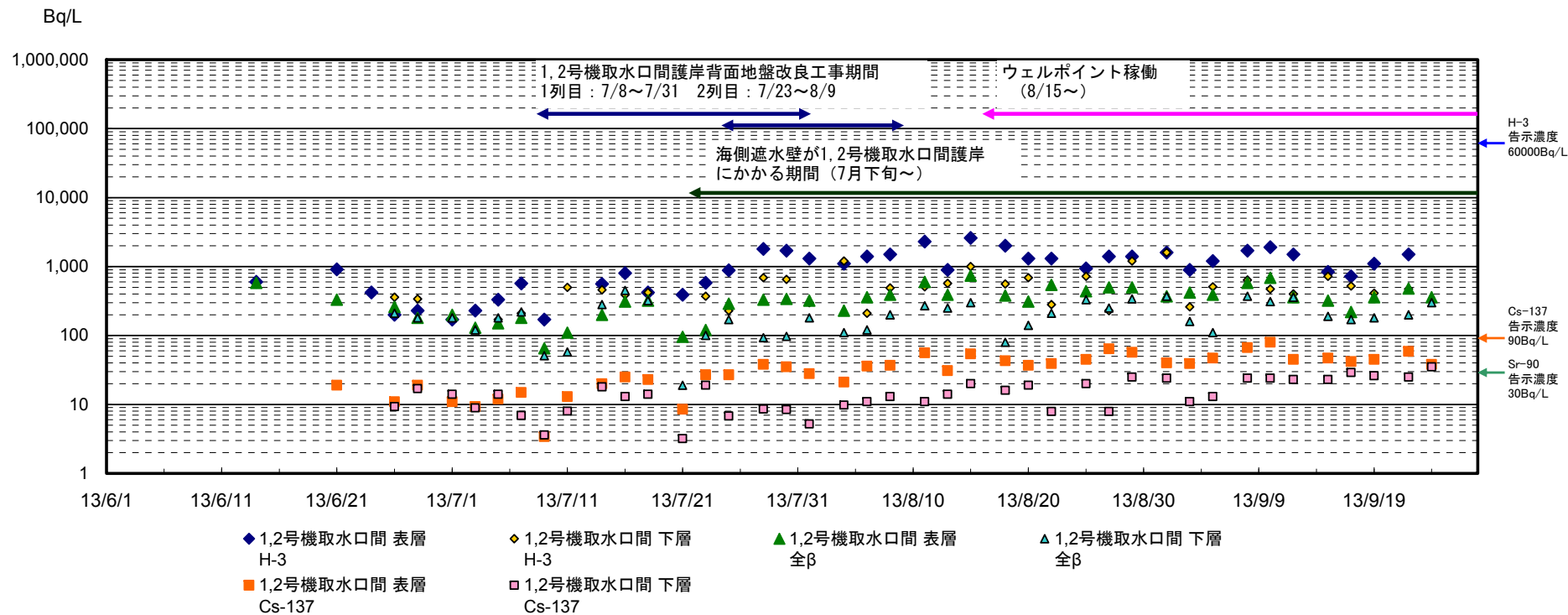
地下水の全ベータ、ストロンチウム濃度推移

平成25年9月26日時点



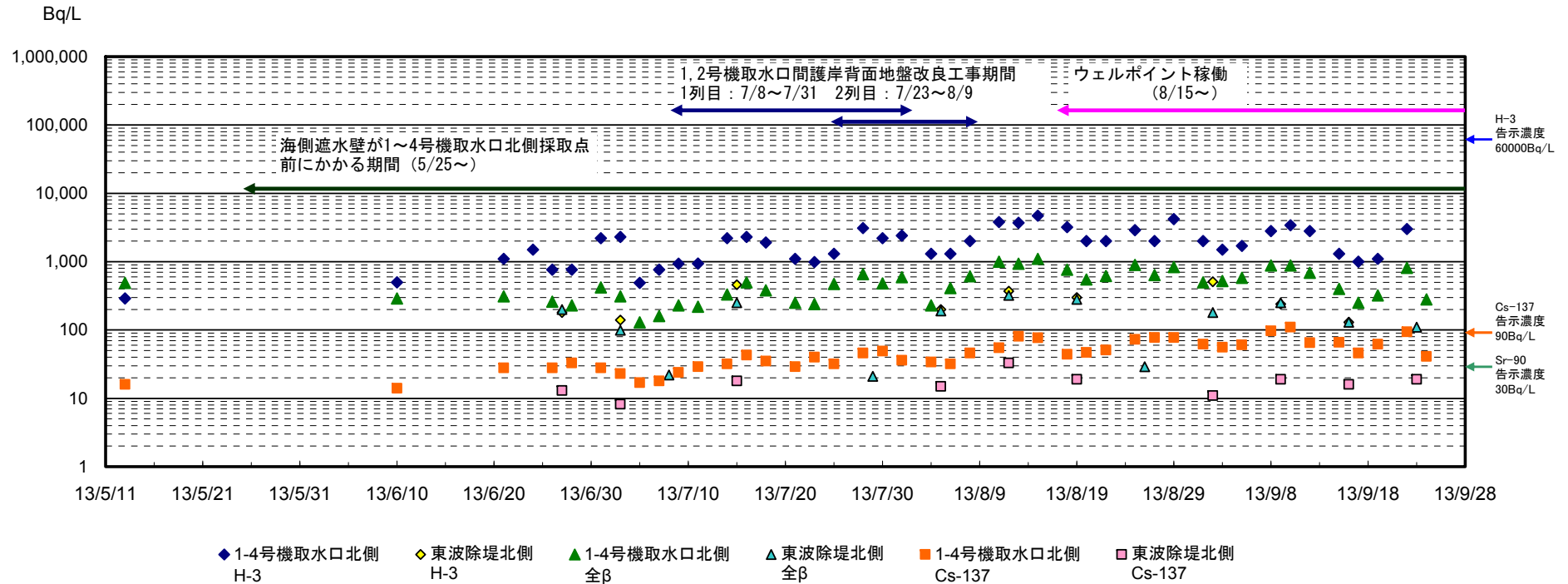
1,2号機取水口間の海水の濃度推移

平成25年9月26日時点

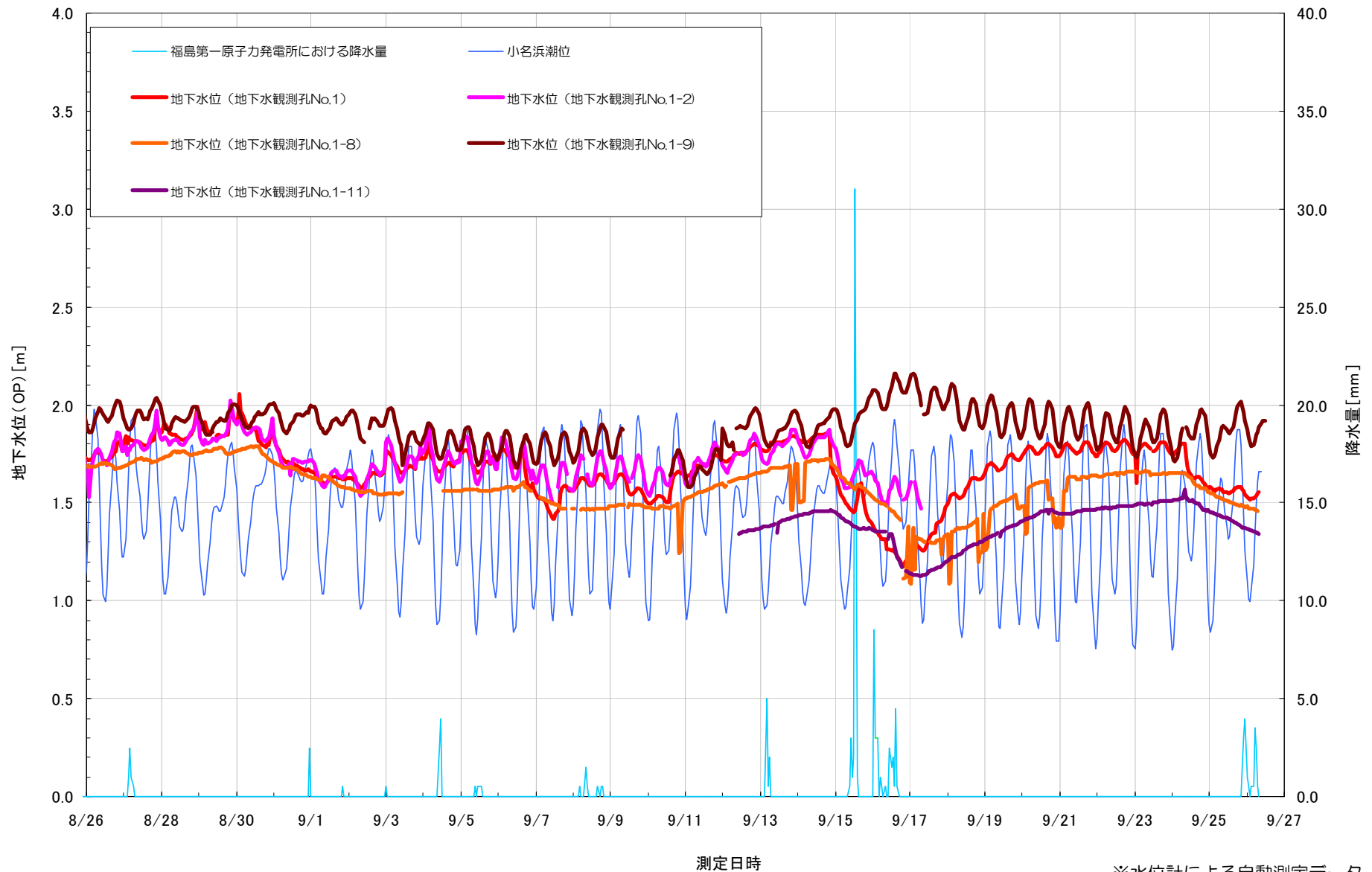


1～4号機取水口北側、東波除堤北側の海水の濃度推移

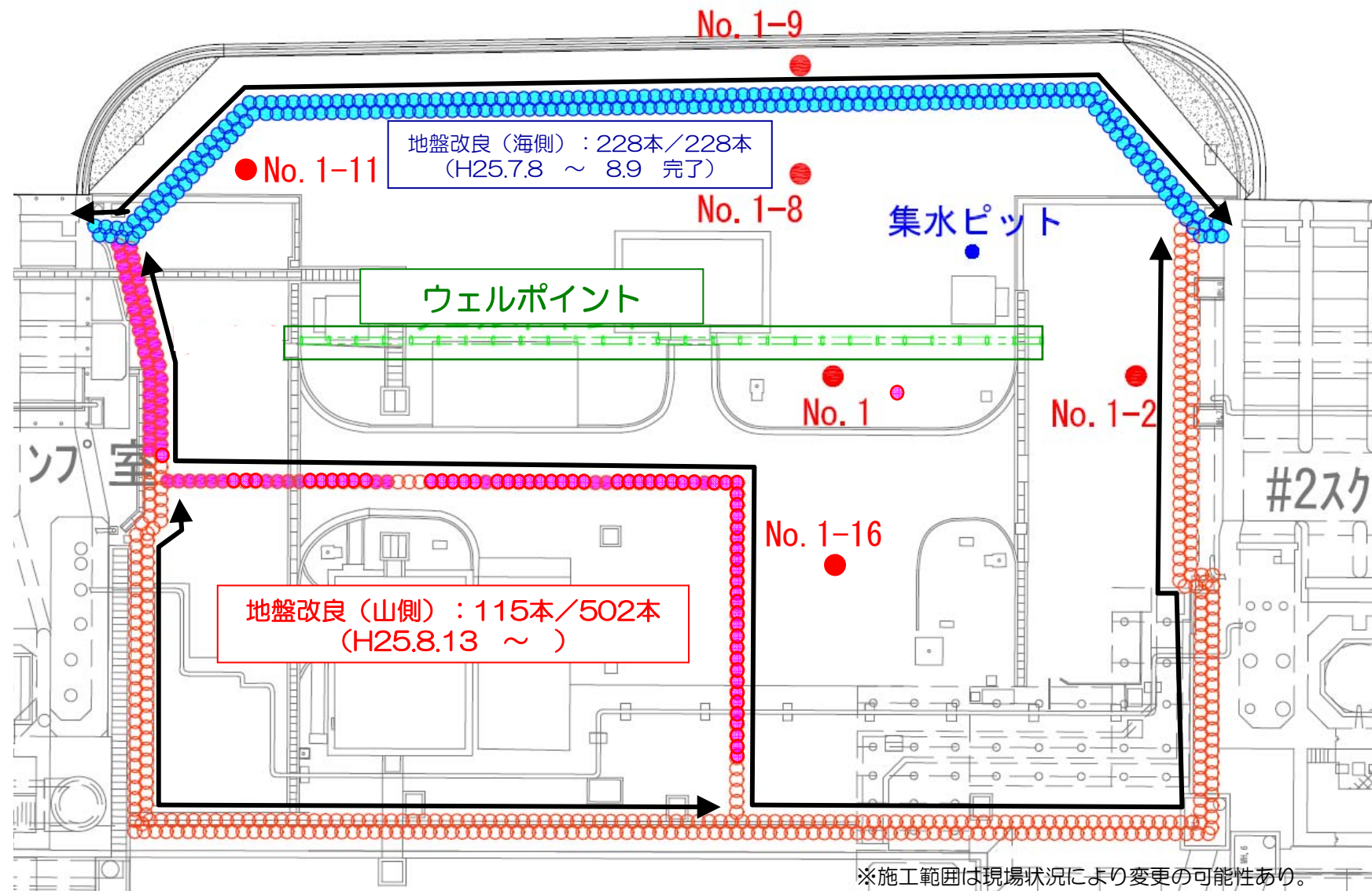
平成25年9月26日時点



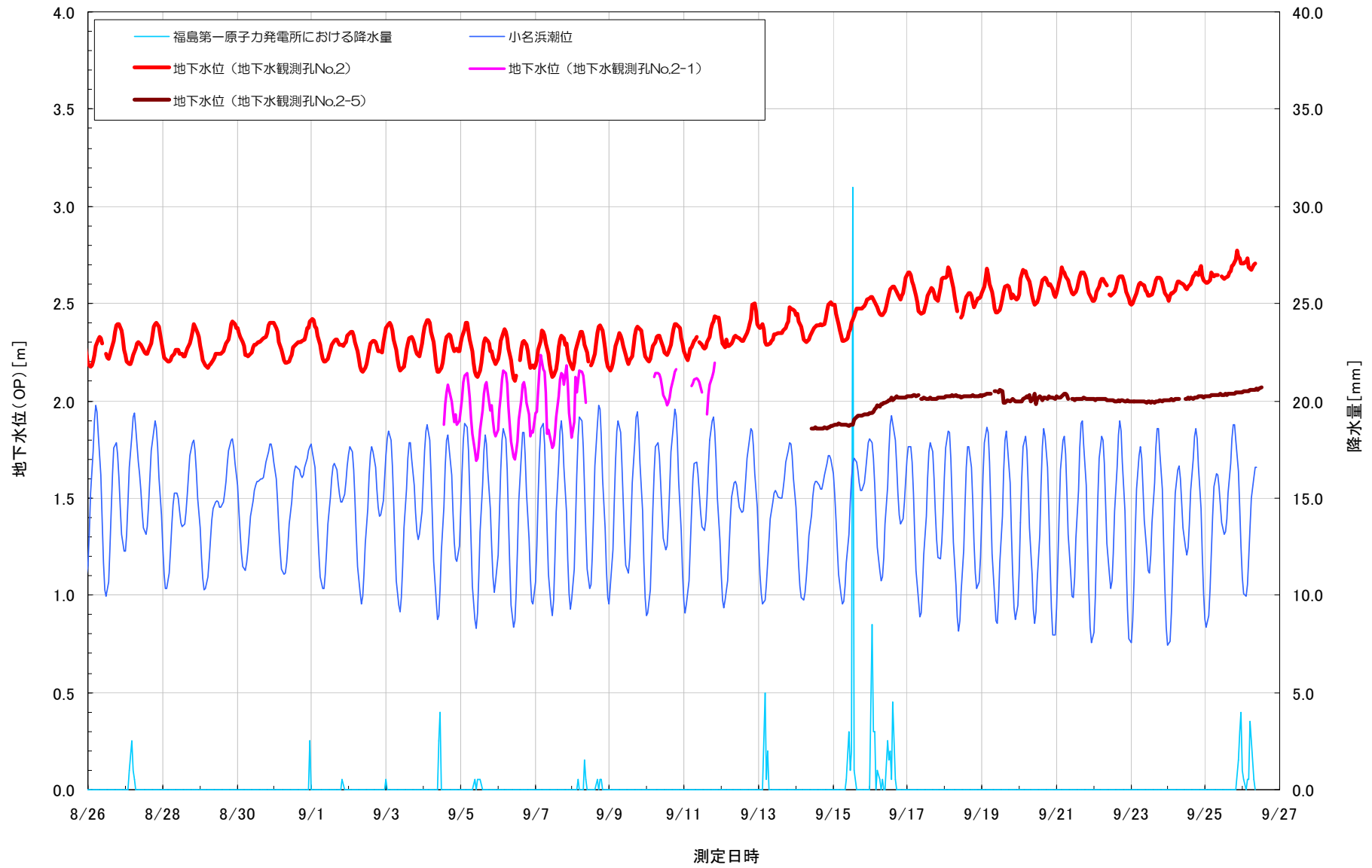
地下水の挙動（1-2号機間：8月26日～9月26日）



1-2号機間地盤改良工事の進捗状況（9月25日朝時点）



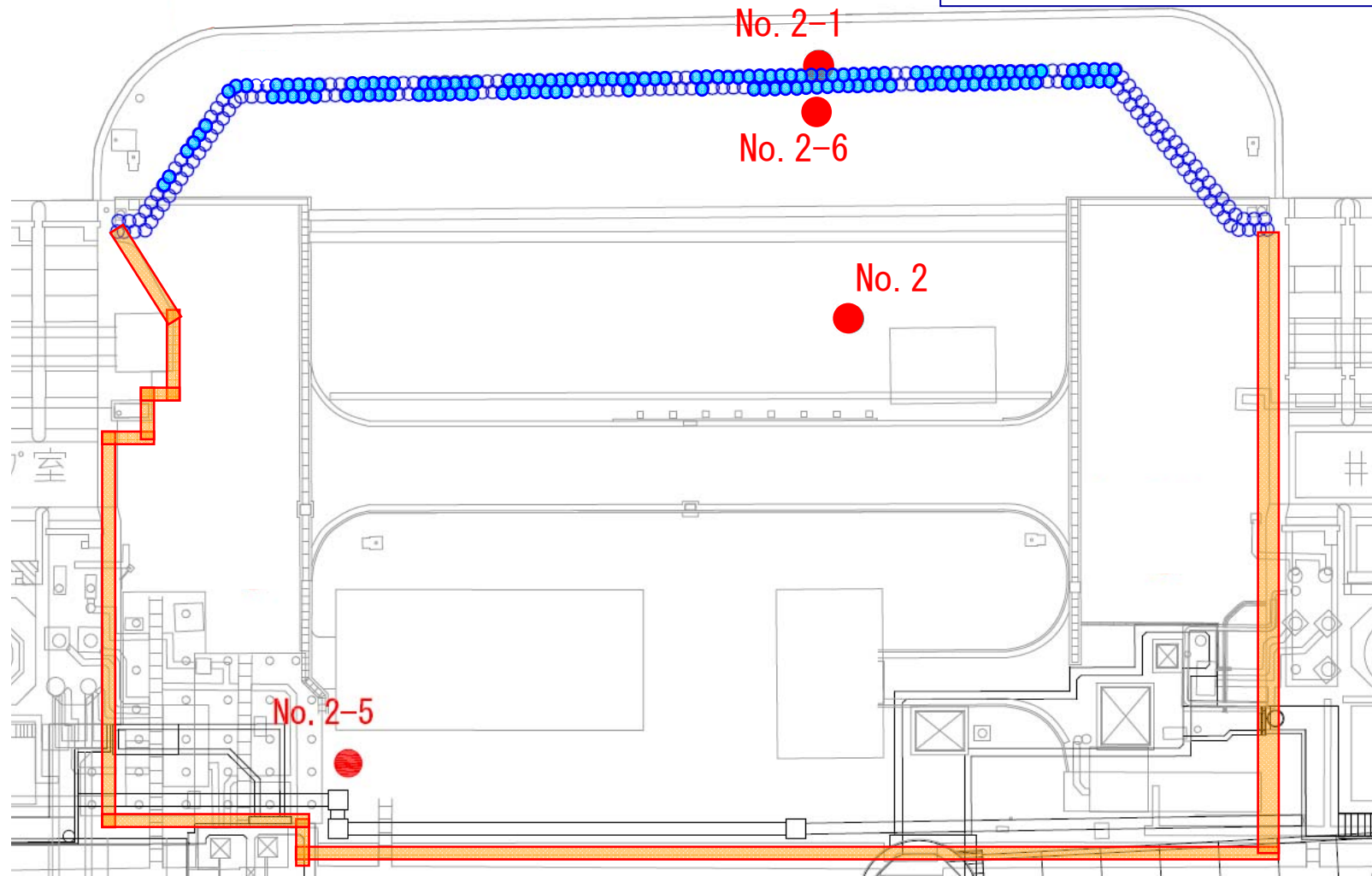
地下水の挙動（2-3号機間：8月26日～9月26日）



※水位計による自動測定データ。

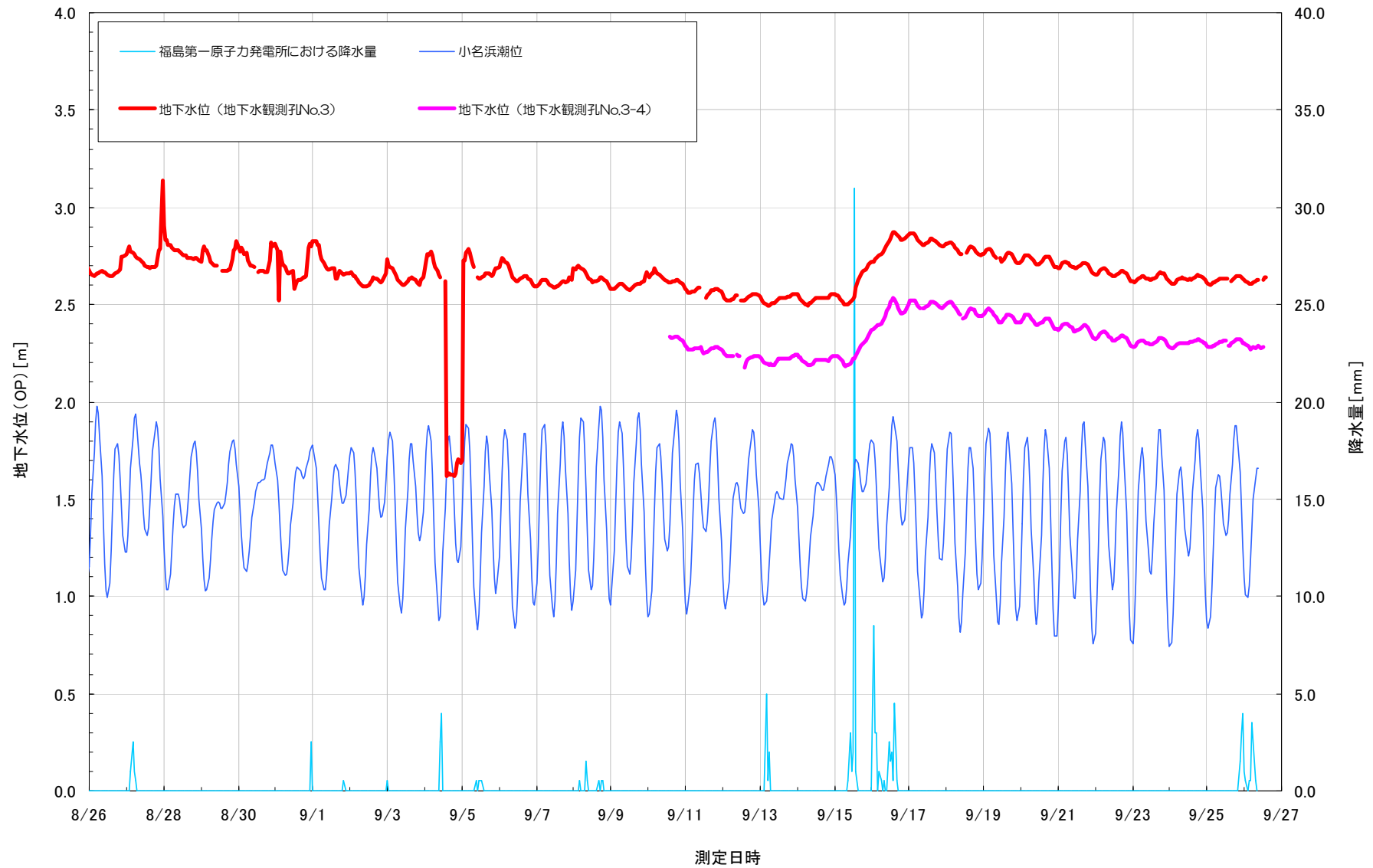
2-3号機間地盤改良工事の進捗状況（9月25日朝時点）

地盤改良（海側）：134本／249本
（H25.8.29 ~ ）



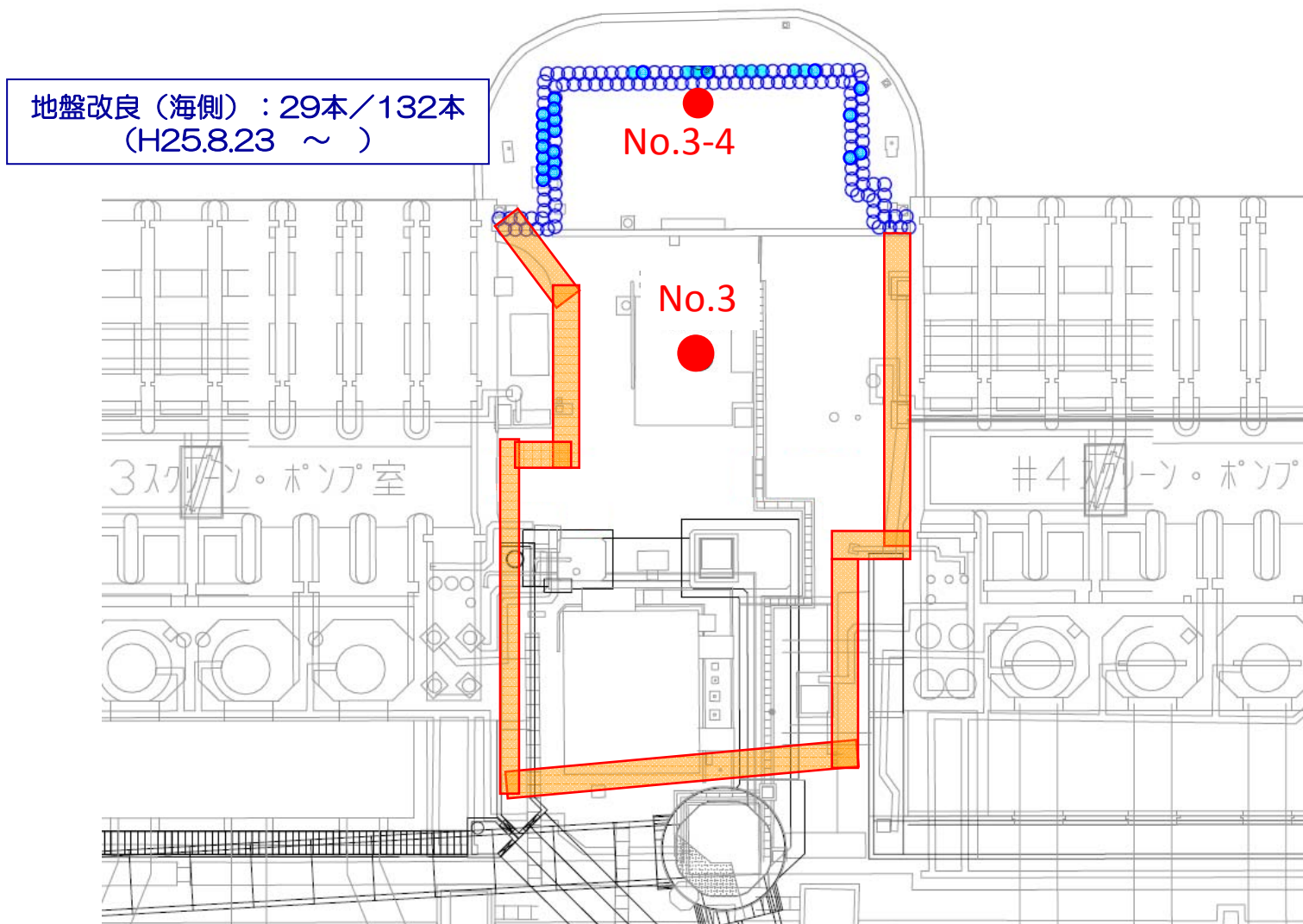
※施工範囲は現場状況により変更の可能性あり。

地下水の挙動（3-4号機間：8月26日～9月26日）



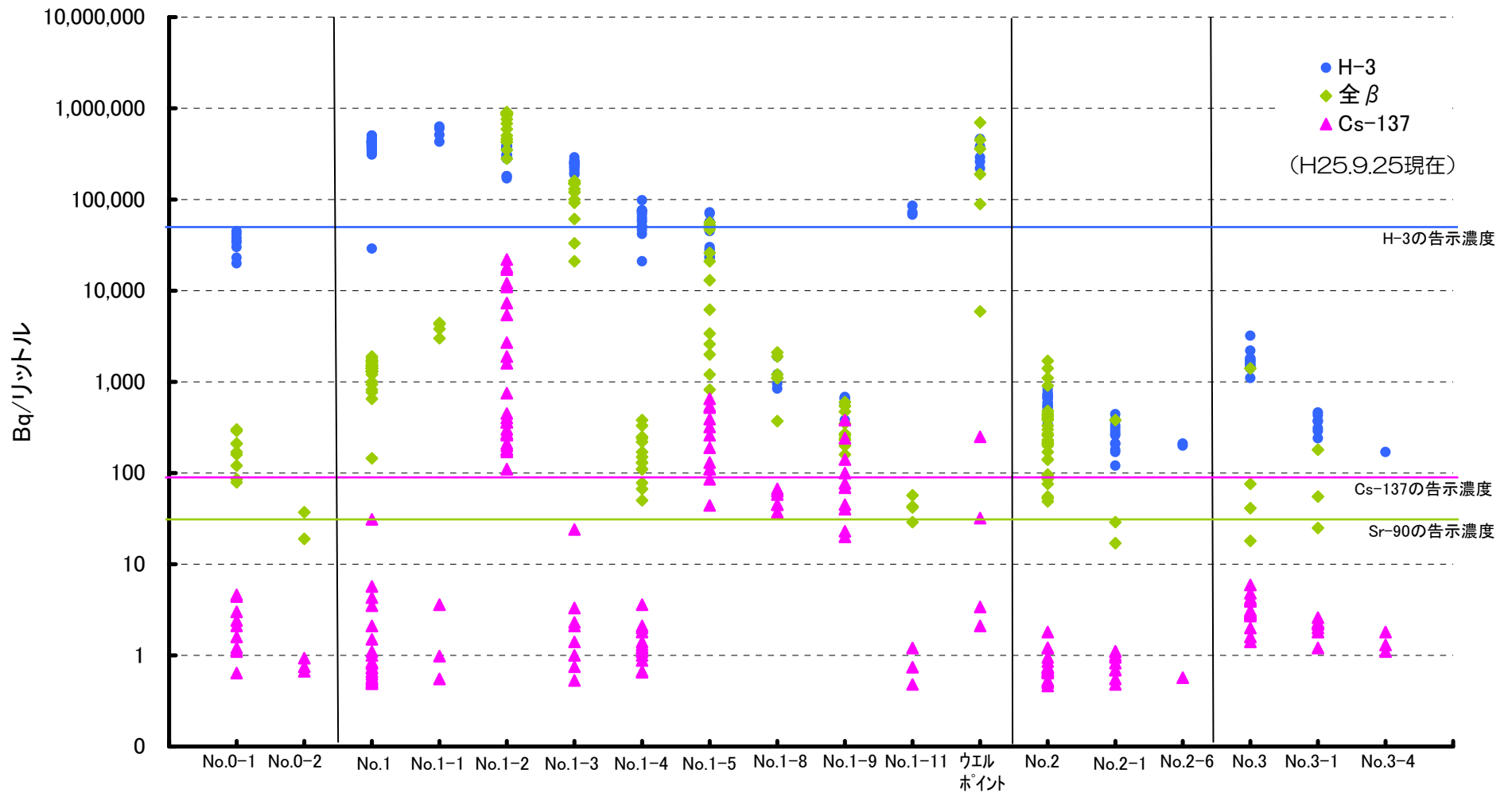
※水位計による自動測定データ。

3-4号機間地盤改良工事の進捗状況（9月25日朝時点）



※施工範囲は現場状況により変更の可能性あり。

地下水の濃度分布（地点比較）



地下水観測孔No.0-1(Bq/L)

採取日	H25.8.8	25.8.8 (再測定)	H25.8.10	H25.8.15	H25.8.22	H25.8.29	H25.9.1	H25.9.8	H25.9.15	H25.9.22
採取時刻	14:15	14:15	9:35	10:52	9:41	9:50	11:03	12:02	9:52	10:25
Cs-134	0.61		0.66	0.39	ND (0.42)	1.4	0.80	0.92	1.7	2.1
Cs-137	1.6		1.2	1.1	0.64	3.0	2.1	2.4	4.4	4.6
Ru-106	ND		ND	ND	ND	ND	ND	ND	ND	ND
Mn-54	ND		ND	ND	ND	ND	ND	ND	ND	ND
Co-60	ND		ND	ND	ND	ND	ND	ND	ND	ND
Sb-125	ND		ND	ND	ND	ND	ND	ND	ND	ND
全β	210		290	210	300	86	160	79	170	120
H-3	23,000	23,000	34,000	35,000	42,000	45,000	38,000	30,000	20,000	分析中
Sr-90	分析中		-	-	-	-	-	-	-	-

※ NDの場合、括弧内は検出限界値を示す。

地下水観測孔No.0-2(Bq/L)

採取日	H25.9.2	H25.9.8	H25.9.15	H25.9.22
採取時刻	9:51	12:35	10:32	11:15
Cs-134	ND (0.47)	ND (0.46)	ND (0.42)	ND (0.45)
Cs-137	0.75	0.67	0.93	ND (0.55)
Ru-106	ND	ND	ND	ND
Mn-54	ND	ND	ND	ND
Co-60	ND	ND	ND	ND
Sb-125	ND	ND	ND	ND
全β	ND (24)	ND (17)	19	37
H-3	ND (120)	ND (130)	ND (120)	分析中
Sr-90	分析中	-	-	-

※ NDの場合、括弧内は検出限界値を示す。

地下水観測孔No.1(Bq/L)

採取日	H24.12.8 ^{※2}	H25.5.24	H25.5.31	H25.6.7 ①	H25.6.7 ②	H25.6.14 ①	H25.6.14 ②	H25.6.21	H25.6.25	H25.6.28	H25.7.1	H25.7.4	H25.7.8	H25.7.11	H25.7.15	H25.7.19
採取時刻	11:00	16:19	15:01	15:45	15:45	14:29	14:29	9:01	13:39	17:50	15:05	11:50	13:30	12:51	13:00	8:02
Cs-134	ND (0.59)	ND (0.45)	0.53	ND (0.42)	ND (0.40)	ND (0.37)	ND (0.37)	ND (0.36)	ND (0.39)	ND (0.40)	1.1	ND (0.64)	ND (0.50)	ND (0.61)	ND (0.43)	ND (0.48)
Cs-137	ND (0.72)	ND (0.45)	0.57	ND (0.53)	0.49	ND (0.43)	0.51	0.53	ND (0.49)	ND (0.43)	1.5	ND (0.47)	ND (0.47)	1.0	ND (0.49)	0.73
Ru-106	ND	26	19	19	21	18	19	16	20	16	ND	24	16	15	18	17
Mn-54	ND	ND	ND	ND	ND	ND	ND	ND	ND	ND	ND	ND	ND	ND	ND	ND
Co-60	ND	ND	ND	ND	ND	ND	ND	ND	ND	ND	ND	ND	ND	ND	ND	0.50
Sb-125	ND	ND	ND	ND	ND	ND	ND	ND	ND	ND	ND	ND	ND	1.7	ND	ND
全β	150	1,900	1,300	1,700	1,600	1,200	1,300	1,500	1,400	1,400	1,300	1,500	1,800	1,600	1,500	1,400
H-3	29,000	500,000	460,000	500,000	470,000	450,000	440,000	430,000	450,000	430,000	420,000	430,000	410,000	390,000	400,000	420,000
Sr-90	8.6	1,000	890	1,200	1,200	分析中	分析中	分析中	-	-	-	-	-	-	-	-

※1 NDの場合、括弧内は検出限界値を示す。

※2 γ核種の測定について高いBGを使用しているため真値より低い値となっている。

採取日	H25.7.22	H25.7.25	H25.7.29	H25.8.1	H25.8.5	H25.8.8	H25.8.12	H25.8.15	H25.8.19	H25.8.22	H25.8.26	H25.8.29	H25.8.30	H25.9.2	H25.9.5	H25.9.9
採取時刻	13:21	13:15	11:50	11:55	12:23	11:29	10:46	12:01	10:21	10:58	10:36	10:15	11:25	10:07	9:40	10:51
Cs-134	ND (0.42)	ND (0.42)	ND (0.46)	ND (0.44)	ND (0.52)	0.52	ND (0.42)	ND (0.54)	3.2	ND (0.57)	ND (0.47)	13	0.98	1.5	2.5	ND (0.40)
Cs-137	ND (0.45)	ND (0.55)	ND (0.51)	0.55	0.62	1.1	0.50	ND (0.49)	4.3	0.66	0.84	31	2.1	3.5	5.7	0.72
Ru-106	ND	12	17	14	17	15	12	11	14	7.9	14	17	17	11	12	12
Mn-54	ND	ND	ND	ND	ND	ND	ND	ND	ND	ND	ND	ND	ND	ND	ND	ND
Co-60	ND	ND	ND	ND	ND	ND	ND	ND	ND	ND	ND	ND	ND	ND	ND	ND
Sb-125	ND	ND	ND	ND	ND	ND	ND	ND	ND	ND	ND	ND	ND	ND	ND	ND
全β	1,400	1,400	1,300	1,300	1,400	1,300	1,700	1,700	1,500	1,500	1,500	1,400	1,700	1,300	1,500	650
H-3	430,000	430,000	420,000	440,000	430,000	430,000	380,000	370,000	310,000	430,000	420,000	390,000	390,000	400,000	370,000	350,000
Sr-90	-	分析中	-	-	-	-	-	-	-	分析中	-	-	-	-	-	-

※ NDの場合、括弧内は検出限界値を示す。

<次ページへ>

<前ページより>

採取日	H25.9.12	H25.9.16	H25.9.19	H25.9.23
採取時刻	9:30	10:25	10:02	11:11
Cs-134	ND (0.46)	ND (0.57)	ND (0.43)	ND (0.44)
Cs-137	ND (0.58)	ND (0.67)	ND (0.57)	0.81
Ru-106	6.5	7.6	7.0	7.3
Mn-54	ND	ND	ND	ND
Co-60	ND	ND	ND	ND
Sb-125	ND	ND	ND	ND
全β	1,000	940	770	820
H-3	360,000	360,000	330,000	分析中
Sr-90	-	-	分析中	-

※ NDの場合、括弧内は検出限界値を示す。

地下水観測孔No.1-1(Bq/L)

採取日	H25.6.28	H25.7.1	H25.7.5	H25.7.8
採取時刻	16:40	16:05	11:00	14:35
Cs-134	ND (0.41)	ND (0.44)	ND (0.42)	1.9
Cs-137	ND (0.51)	0.98	0.55	3.6
Ru-106	-	7.8	7.7	7.9
Mn-54	0.52	0.92	1.0	0.78
Co-60	ND	ND	ND	ND
Sb-125	ND	ND	ND	ND
全β	3,000	4,300	3,800	4,400
H-3	430,000	510,000	600,000	630,000
Sr-90	分析中	-	-	-

※ NDの場合、括弧内は検出限界値を示す。

地下水観測孔No.1-2(Bq/L)

採取日	H25.7.5	H25.7.8	H25.7.8 (ろ過)	H25.7.9	H25.7.9 (ろ過)	H25.7.9 (残渣)	H25.7.11	H25.7.11 (ろ過)	H25.7.15	H25.7.15 (ろ過)	H25.7.18	H25.7.18 (ろ過)	H25.7.22	H25.7.22 (ろ過)	H25.7.25	H25.7.25 (ろ過)
採取時刻	12:10	14:00	14:00	13:00	13:00	13:00	13:25	13:25	13:23	13:23	13:23	13:23	13:47	13:47	14:00	14:00
Cs-134	99	9,000	94	11,000	130	10,000	8,200	98	5,900	ND (21)	5,400	ND (25)	3,500	50	2,600	ND (22)
Cs-137	210	18,000	190	22,000	270	20,000	17,000	150	12,000	ND (21)	11,000	ND (25)	7,300	71	5,400	25
Ru-106	95	ND	/	ND	/	/	ND	/	ND	/	ND	/	ND	/	ND	/
Mn-54	62	25	/	ND	/	/	ND	/	ND	/	ND	/	ND	/	ND	/
Co-60	1.2	3.1	/	ND	/	/	ND	/	ND	/	ND	/	ND	/	ND	/
Sb-125	35	ND	/	ND	/	/	ND	/	250	/	ND	/	ND	/	ND	/
全β	900,000	890,000	920,000	900,000	890,000	/	890,000	/	890,000	/	880,000	/	880,000	/	880,000	/
H-3	380,000	360,000	/	370,000	/	/	380,000	/	350,000	/	350,000	/	350,000	/	370,000	/
Sr-90	分析中	-	/	-	/	/	-	/	-	/	-	/	-	/	-	/

※ NDの場合、括弧内は検出限界値を示す。

採取日	H25.7.29	H25.7.29 (ろ過)	H25.8.1	H25.8.1 (ろ過)	H25.8.5	H25.8.5 (ろ過)	H25.8.8	H25.8.8 (ろ過)	H25.8.12	H25.8.12 (ろ過)	H25.8.15	H25.8.15 (ろ過)	H25.8.19	H25.8.19 (ろ過)	H25.8.22	H25.8.22 (ろ過)
採取時刻	12:10	12:10	12:25	12:25	12:46	12:46	13:38	13:38	12:27	12:27	13:35	13:35	12:06	12:06	12:33	12:33
Cs-134	1,300	ND (18)	760	ND (26)	350	ND (18)	200	19	180	ND (20)	150	ND (18)	880	53	150	110
Cs-137	2,700	ND (21)	1,600	45	750	ND (22)	400	29	400	ND (23)	360	38	1,900	97	360	230
Ru-106	ND	/	ND	/	ND	/	ND	/	ND	/	160	/	ND	/	ND	/
Mn-54	ND	/	ND	/	ND	/	ND	/	ND	/	ND	/	ND	/	ND	/
Co-60	ND	/	ND	/	ND	/	ND	/	ND	/	ND	/	ND	/	ND	/
Sb-125	180	/	110	/	110	/	170	/	130	/	95	/	200	/	ND	/
全β	870,000	/	870,000	/	880,000	/	880,000	/	890,000	/	880,000	/	870,000	/	840,000	/
H-3	350,000	/	380,000	/	390,000	/	170,000	/	180,000	/	300,000	/	180,000	/	400,000	/
Sr-90	-	/	-	/	-	/	分析中	/	-	/	-	/	-	/	-	/

※ NDの場合、括弧内は検出限界値を示す。

<次ページへ>

<前ページより>

採取日	H25.8.26	H25.8.26 (ろ過)	H25.8.29	H25.8.29 (ろ過)	H25.9.2	H25.9.2 (ろ過)	H25.9.5	H25.9.5 (ろ過)	H25.9.9	H25.9.9 (ろ過)	H25.9.12	H25.9.12 (ろ過)	H25.9.16	H25.9.19	H25.9.23	H25.9.23 (ろ過)
採取時刻	12:35	12:35	11:42	11:42	11:56	11:56	13:40	13:40	13:37	13:37	9:58	9:58	10:54	10:26	10:45	10:45
Cs-134	110	80	120	75	140	66	82	52	54	41	110	35	78	90	71	42
Cs-137	270	170	260	160	300	150	180	100	110	94	270	100	180	200	170	75
Ru-106	ND		ND		ND		ND		ND		ND		ND	ND	ND	
Mn-54	ND		ND		ND		ND		ND		ND		ND	ND	ND	
Co-60	ND		ND		ND		ND		ND		ND		ND	ND	ND	
Sb-125	ND		ND		ND		ND		ND		ND		ND	ND	ND	
全β	760,000		680,000		590,000		500,000		460,000		430,000		430,000	350,000	280,000	
H-3	380,000		380,000		350,000		310,000		280,000		310,000		430,000	290,000	分析中	
Sr-90	-		-		-		-		-		-		-	-	-	

※ NDの場合、括弧内は検出限界値を示す。

地下水観測孔No.1-3(Bq/L)

採取日	H25.7.12	H25.7.15	H25.7.18	H25.7.22	H25.7.25	H25.7.29	H25.8.1	H25.8.5	H25.8.8	H25.8.12	H25.8.15	H25.8.19	H25.8.22	H25.8.26	H25.8.29	H25.9.2
採取時刻	12:20	13:20	12:36	12:33	12:45	11:26	11:20	11:18	12:18	11:20	12:26	10:54	11:25	11:18	10:38	10:37
Cs-134	ND (0.66)	ND (0.46)	ND (0.39)	ND (0.46)	ND (0.44)	ND (0.44)	ND (0.50)	ND (0.61)	ND (0.55)	ND (0.55)	ND (0.64)	ND (0.56)	1.0	1.1	1.3	10
Cs-137	1.4 (0.54)	ND (0.54)	0.53 (0.39)	ND (0.58)	ND (0.62)	ND (0.47)	0.75 (0.60)	ND (0.60)	1.0 (0.67)	ND (0.67)	ND (0.76)	ND (0.65)	2.3	2.1	3.3	24
Ru-106	16	14	15	17	11	16	15	11	17	12	11	14	12	5.1	4.6	ND
Mn-54	ND	ND	ND	ND	ND	ND	ND	ND	ND	ND	ND	ND	ND	ND	ND	ND
Co-60	ND	ND	ND	ND	ND	ND	ND	ND	ND	ND	ND	ND	ND	ND	ND	ND
Sb-125	1.4	ND	ND	ND	ND	ND	ND	ND	ND	ND	ND	ND	ND	1.4	ND	ND
全β	92,000	100,000	120,000	150,000	150,000	150,000	150,000	150,000	150,000	160,000	160,000	120,000	130,000	61,000	33,000	21,000
H-3	290,000	250,000	270,000	260,000	260,000	250,000	250,000	230,000	240,000	210,000	190,000	190,000	220,000	250,000	230,000	200,000
Sr-90	分析中	-	-	-	-	-	-	-	分析中	-	-	-	-	-	-	-

※ NDの場合、括弧内は検出限界値を示す。

地下水観測孔No.1-4(Bq/L)

採取日	H25.7.8	H25.7.11	H25.7.15	H25.7.18	H25.7.22	H25.7.25	H25.7.29	H25.8.1	H25.8.5	H25.8.8	H25.8.12	H25.8.15	H25.8.19	H25.8.22
採取時刻	15:30	12:25	11:55	12:03	12:18	12:00	10:51	10:43	10:40	11:00	10:21	11:30	9:50	10:20
Cs-134	1.5	0.91	ND (0.41)	0.67	ND (0.43)	0.49	0.48	0.50	ND (0.46)	0.55	ND (0.41)	ND (0.47)	1.1	1.0
Cs-137	3.6	2.0	0.67	1.0	1.1	0.88	1.1	1.4	0.65	1.2	1.3	1.2	2.1	1.8
Ru-106	ND	ND	ND	ND	ND	ND	ND	ND	ND	3.1	ND	ND	ND	ND
Mn-54	ND	ND	ND	ND	ND	ND	ND	ND	ND	ND	ND	ND	ND	ND
Co-60	ND	ND	ND	ND	ND	ND	ND	ND	ND	ND	ND	ND	ND	ND
Sb-125	ND	ND	ND	ND	ND	ND	ND	ND	ND	ND	ND	ND	ND	ND
全β	330	250	67	50	110	110	78	130	130	170	150	220	380	240
H-3	69,000	98,000	60,000	42,000	46,000	50,000	51,000	57,000	64,000	76,000	72,000	76,000	75,000	21,000
Sr-90	分析中	-	-	-	-	-	-	-	-	分析中	-	-	-	-

※ NDの場合、括弧内は検出限界値を示す。

地下水観測孔No.1-5(Bq/L)

採取日	H25.7.31	H25.8.5	H25.8.6	H25.8.8	H25.8.12	H25.8.15	H25.8.19	H25.8.22	H25.8.26	H25.8.29	H25.9.2	H25.9.5
採取時刻	13:05	11:55	10:38	13:05	12:00	13:02	11:40	12:00	12:00	11:13	11:16	12:58
Cs-134	21	310	260	250	190	150	130	91	53	62	40	50
Cs-137	44	650	540	520	390	320	260	190	110	130	85	110
Ru-106	ND	ND	ND	ND	ND	ND	ND	ND	ND	ND	ND	ND
Mn-54	ND	ND	ND	ND	ND	ND	ND	ND	ND	ND	ND	ND
Co-60	ND	ND	ND	ND	ND	ND	ND	ND	ND	ND	ND	ND
Sb-125	ND	ND	6.7	12	8.9	9.3	ND	ND	ND	ND	ND	ND
全β	1,200	56,000	47,000	52,000	26,000	21,000	13,000	6,200	3,400	2,600	2,000	820
H-3	28,000	56,000	45,000	57,000	70,000	72,000	56,000	28,000	30,000	24,000	23,000	23,000
Sr-90	分析中	-	-	-	-	-	-	分析中	-	-	-	-

※ NDの場合、括弧内は検出限界値を示す。

地下水観測孔No.1-8(Bq/L)

採取日	H25.8.20	H25.8.26	H25.9.2	H25.9.9	H25.9.16	H25.9.23
採取時刻	9:40	9:36	9:37	10:15	10:00	9:40
Cs-134	21	26	30	17	31	20
Cs-137	45	58	63	37	67	45
Ru-106	ND	ND	ND	ND	ND	ND
Mn-54	ND	0.52	ND	ND	0.76	0.46
Co-60	ND	ND	ND	ND	ND	ND
Sb-125	ND	ND	ND	ND	ND	ND
全β	1,100	1,200	1,100	370	2,100	1,900
H-3	950	840	1,100	1,200	1,900	分析中
Sr-90	分析中	-	-	-	分析中	-

※ NDの場合、括弧内は検出限界値を示す。

地下水観測孔No.1-9(Bq/L)

採取日	H25.9.3	H25.9.3 (ろ過)	H25.9.5	H25.9.5 (ろ過)	H25.9.8	H25.9.10	H25.9.12	H25.9.15	H25.9.17	H25.9.19	H25.9.22	H25.9.24
採取時刻	10:20	10:20	10:20	10:20	8:40	6:20	6:55	6:06	6:30	6:24	6:22	6:16
Cs-134	170	66	110	41	59	33	8.7	45	29	19	17	10
Cs-137	380	120	240	110	140	77	20	100	69	45	40	23
Ru-106	ND	/	ND	/	ND	ND	ND	ND	ND	ND	ND	ND
Mn-54	ND	/	ND	/	ND	ND	ND	ND	ND	ND	ND	ND
Co-60	ND	/	ND	/	ND	ND	ND	ND	ND	ND	ND	ND
Sb-125	ND	/	ND	/	ND	ND	ND	ND	ND	ND	ND	ND
全β	470	/	540	/	600	200	270	350	260	240	230	160
H-3	670	/	580	/	560	380	650	680	570	650	600	分析中
Sr-90	分析中	/	-	/	-	-	-	-	-	-	-	-

※ NDの場合、括弧内は検出限界値を示す。

地下水観測孔No.1-11(Bq/L)

採取日	H25.9.13	H25.9.16	H25.9.19	H25.9.23
採取時刻	10:35	9:35	9:35	10:10
Cs-134	ND (0.36)	ND (0.40)	ND (0.48)	0.44
Cs-137	0.48	ND (0.58)	0.74	1.2
Ru-106	ND	ND	ND	ND
Mn-54	ND	ND	ND	ND
Co-60	ND	ND	ND	ND
Sb-125	ND	ND	ND	ND
全β	43	42	57	29
H-3	85,000	72,000	68,000	分析中
Sr-90	分析中	-	-	-

※ NDの場合、括弧内は検出限界値を示す。

地下水観測孔No.1-16(Bq/L)

採取日	H25.9.26
採取時刻	11:30
Cs-134	ND (0.99)
Cs-137	2.1
Ru-106	ND
Mn-54	ND
Co-60	ND
Sb-125	ND
全β	400,000
H-3	分析中
Sr-90	分析中

※ NDの場合、括弧内は検出限界値を示す。

ウェルポイント汲み上げ水(Bq/L)

採取日	H25.8.19	H25.8.26	H25.9.2	H25.9.9	H25.9.16	H25.9.23
採取時刻	11:20	10:30	9:35	13:30	9:45	9:30
Cs-134	1.5	1.0	ND (1.6)	ND (0.63)	15	110
Cs-137	3.4	2.1	ND (1.6)	ND (0.68)	32	250
Ru-106	17	9.7	25	9.0	12	ND
Mn-54	ND	ND	ND	ND	ND	ND
Co-60	ND	ND	ND	ND	ND	ND
Sb-125	ND	ND	ND	ND	ND	ND
全β	190,000	5,900	360,000	89,000	450,000	700,000
H-3	460,000	260,000	380,000	220,000	290,000	分析中
Sr-90	-	-	-	-	-	-

※ NDの場合、括弧内は検出限界値を示す。

地下水観測孔No.2(Bq/L)

採取日	H24.12.8 ^{※2}	H25.5.24	H25.5.31	H25.6.7 ①	H25.6.7 ②	H25.6.21	H25.6.26	H25.7.1	H25.7.4	H25.7.8	H25.7.9	H25.7.11	H25.7.15	H25.7.18	H25.7.22	H25.7.25
採取時刻	11:00	16:12	15:16	16:05	16:05	17:44	14:30	16:55	13:05	13:00	12:25	11:30	10:50	11:22	11:37	11:04
Cs-134	ND (0.61)	ND (0.37)	ND (0.41)	0.47	ND (0.37)	ND (0.32)	ND (0.40)	0.48	ND (0.39)	ND (0.49)	0.50	ND (0.47)	ND (0.37)	ND (0.36)	ND (0.44)	ND (0.39)
Cs-137	ND (0.81)	ND (0.41)	0.95	0.73	ND (0.48)	ND (0.37)	ND (0.48)	0.66	ND (0.46)	0.74	0.74	1.2	ND (0.44)	0.50	ND (0.53)	0.46
Ru-106	ND	ND	ND	ND	ND	ND	ND	ND	ND	ND	ND	ND	ND	ND	ND	ND
Mn-54	ND	ND	ND	ND	ND	ND	ND	ND	ND	ND	ND	ND	ND	ND	ND	ND
Co-60	ND	ND	ND	ND	ND	ND	ND	ND	ND	ND	ND	ND	ND	ND	ND	ND
Sb-125	ND	ND	ND	ND	ND	ND	ND	ND	ND	ND	ND	ND	ND	ND	ND	ND
全β	55	53	76	ND (18)	ND (18)	53	170	260	93	1,700	910	1,400	49	1,100	430	330
H-3	410	380	340	390	340	560	850	740	530	730	670	410	530	540	710	500
Sr-90	8.2	28	54	5.2	5.1	分析中	—	—	—	—	—	—	—	—	—	—

※1 NDの場合、括弧内は検出限界値を示す。

※2 γ核種の測定について高いBGを使用しているため真値より低い値となっている。

採取日	H25.7.29	H25.8.1	H25.8.5	H25.8.8	H25.8.12	H25.8.15	H25.8.19	H25.8.22	H25.8.26	H25.8.29	H25.9.1	H25.9.4	H25.9.8	H25.9.11	H25.9.15	H25.9.18
採取時刻	11:30	12:05	11:18	11:36	11:10	11:32	9:57	9:25	10:15	10:10	10:00	10:10	11:50	9:27	11:05	9:24
Cs-134	ND (0.40)	ND (0.35)	ND (0.42)	ND (0.39)	ND (0.38)	ND (0.46)	ND (0.42)	ND (0.41)	ND (0.43)	ND (0.43)	ND (0.41)	ND (0.44)	ND (0.47)	0.36	ND (0.36)	ND (0.37)
Cs-137	ND (0.47)	1.2	ND (0.53)	ND (0.49)	ND (0.48)	ND (0.53)	0.68	0.74	0.66	ND (0.54)	ND (0.55)	0.53	0.70	0.64	0.85	ND (0.44)
Ru-106	ND	ND	ND	ND	ND	ND	ND	ND	ND	ND	ND	ND	ND	ND	ND	ND
Mn-54	ND	ND	ND	ND	ND	ND	ND	ND	ND	ND	ND	ND	ND	ND	ND	ND
Co-60	ND	ND	ND	ND	ND	ND	ND	ND	ND	ND	ND	ND	ND	ND	ND	ND
Sb-125	ND	ND	ND	ND	ND	ND	ND	ND	ND	ND	ND	ND	ND	ND	ND	ND
全β	400	210	450	390	210	200	420	270	86	140	230	300	220	96	140	260
H-3	660	640	700	670	580	550	730	450	440	590	670	680	540	520	590	800
Sr-90	—	—	—	—	—	—	—	—	—	—	—	—	—	—	—	—

※ NDの場合、括弧内は検出限界値を示す。

採取日	H25.9.22	H25.9.25
採取時刻	9:34	9:31
Cs-134	ND (0.48)	ND (0.42)
Cs-137	0.67	0.52
Ru-106	ND	ND
Mn-54	ND	ND
Co-60	ND	ND
Sb-125	ND	ND
全β	380	480
H-3	680	分析中
Sr-90	—	—

※ NDの場合、括弧内は検出限界値を示す。

地下水観測孔No.2-1(Bq/L)

採取日	H25.7.25	H25.7.29	H25.8.1	H25.8.5	H25.8.8	H25.8.12	H25.8.15	H25.8.19	H25.8.22	H25.8.26	H25.8.29	H25.9.1	H25.9.4
採取時刻	11:28	10:53	11:19	10:40	11:05	10:34	10:56	9:18	9:57	9:45	9:36	9:30	9:40
Cs-134	ND (0.42)	ND (0.43)	0.44	ND (0.44)	ND (0.40)	ND (0.43)	ND (0.37)	ND (0.45)	ND (0.43)	ND (0.43)	ND (0.43)	0.66	ND (0.40)
Cs-137	0.69	1.0	0.95	0.55	0.69	0.48	ND (0.52)	ND (0.61)	ND (0.56)	ND (0.54)	1.1	1.1	0.82
Ru-106	ND	ND	ND	ND	ND	ND	ND	ND	ND	ND	ND	ND	ND
Mn-54	ND	ND	ND	ND	ND	ND	ND	ND	ND	ND	ND	ND	ND
Co-60	ND	ND	ND	ND	ND	ND	ND	ND	ND	ND	ND	ND	ND
Sb-125	ND	ND	ND	ND	ND	ND	ND	ND	ND	ND	ND	ND	ND
全β	ND (17)	380	ND (17)	ND (22)	ND (18)	ND (19)	ND (18)	ND (18)	17	ND (18)	ND (20)	ND (19)	29
H-3	120	170	180	210	210	290	260	330	310	440	370	270	380
Sr-90	分析中	—	—	—	—	—	—	—	—	—	—	—	—

※ NDの場合、括弧内は検出限界値を示す。

地下水観測孔No.2-6(Bq/L)

採取日	H25.9.20	H25.9.22	H25.9.25
採取時刻	10:53	10:51	12:13
Cs-134	ND (0.39)	0.42	ND (0.44)
Cs-137	ND (0.45)	0.57	ND (0.56)
Ru-106	ND	ND	ND
Mn-54	ND	ND	ND
Co-60	ND	ND	ND
Sb-125	ND	ND	ND
全β	ND (18)	ND (17)	ND (18)
H-3	200	210	分析中
Sr-90	分析中	-	-

※ NDの場合、括弧内は検出限界値を示す。

地下水観測孔No.3(Bq/L)

採取日	H24.12.12 ^{※1}	H25.5.24	H25.5.31	H25.6.7 ①	H25.6.7 ②	H25.6.21	H25.6.26	H25.7.4	H25.7.11	H25.7.18	H25.7.25	H25.8.1	H25.8.2	H25.8.8	H25.9.5
採取時刻	11:00	16:52	15:32	15:58	15:58	17:01	15:50	14:00	10:55	10:45	13:30	12:59	14:25	14:19	9:20
Cs-134	ND (0.60)	0.87	1.6	0.9	0.5	1.7	0.96	1.5	1.9	1.2	3.5	1.8	2.4	2.2	3.0
Cs-137	ND (0.79)	1.4	2.7	2.0	1.6	2.9	2.9	2.8	4.8	3.1	3.9	4.2	4.0	5.9	3.0
Ru-106	ND	ND	ND	ND	ND	ND	ND	ND	ND	ND	ND	ND	ND	ND	ND
Mn-54	ND	ND	ND	ND	ND	ND	ND	ND	ND	ND	ND	ND	ND	ND	ND
Co-60	ND	ND	ND	ND	ND	ND	ND	ND	ND	ND	ND	ND	ND	ND	ND
Sb-125	ND	ND	ND	ND	ND	ND	ND	ND	ND	ND	ND	ND	ND	ND	1.1
全β	41	18	ND (17)	ND (18)	ND (18)	ND (17)	ND (21)	ND (18)	1,400	76	ND (17)	ND (17)	ND (18)	ND (18)	ND (24)
H-3	3,200	2,200	1,800	1,800	1,800	1,600	1,600	1,500	1,700	1,700	1,700	1,400	1,500	1,500	1,100
Sr-90	8.3	ND (1.0)	0.25	ND (0.24)	ND (0.27)	分析中	-	-	-	-	-	-	-	-	-

※1 NDの場合、括弧内は検出限界値を示す。

※2 γ核種の測定について高いBGを使用しているため真値より低い値となっている。

地下水観測孔No.3-1(Bq/L)

採取日	H25.7.23	H25.7.25	H25.8.1	H25.8.2	H25.8.8	H25.8.16	H25.8.22
採取時刻	11:10	15:15	13:38	15:45	15:04	12:21	11:55
Cs-134	1.1	1.2	1.1	1.0	1.2	0.67	0.68
Cs-137	2.2	2.2	2.6	2.3	2.0	1.8	1.2
Ru-106	ND	ND	ND	ND	ND	ND	ND
Mn-54	ND	ND	ND	ND	ND	ND	ND
Co-60	ND	ND	ND	ND	ND	ND	ND
Sb-125	ND	ND	ND	ND	ND	ND	ND
全β	ND (19)	ND (18)	180	ND (18)	25	ND (20)	55
H-3	290	310	460	370	430	370	240
Sr-90	分析中	-	-	-	-	-	-

※ NDの場合、括弧内は検出限界値を示す。

地下水観測孔No.3-4(Bq/L)

採取日	H25.9.12	H25.9.18	H25.9.25
採取時刻	13:20	10:16	13:03
Cs-134	0.52	0.72	1.0
Cs-137	1.3	1.8	1.1
Ru-106	ND	ND	ND
Mn-54	ND	ND	ND
Co-60	ND	ND	ND
Sb-125	ND	ND	ND
全β	ND (17)	ND (18)	ND (18)
H-3	ND (110)	170	分析中
Sr-90	分析中	-	-

※ NDの場合、括弧内は検出限界値を示す。

5,6号機放水口北側(Bq/L)

採取日	H25.6.21	H25.6.26	H25.7.3	H25.7.8	H25.7.15	H25.7.22	H25.7.29	H25.8.5	H25.8.12	H25.8.19	H25.8.26	H25.9.2	H25.9.9	H25.9.16	H25.9.23
採取時刻	7:25	11:25	6:55	6:15	6:05	5:50	5:55	6:55	6:30	6:10	6:00	6:00	6:05	5:55	5:58
Cs-134	1.8	ND (1.9)	ND (1.2)	1.4	ND (1.2)	ND (1.3)	ND (0.92)	ND (1.4)	ND (0.93)	ND (1.4)	ND (1.2)	ND (1.1)	ND (1.1)	ND (1.3)	ND (0.88)
Cs-137	2.1	3.3	1.2	2.5	1.5	2.5	ND (1.4)	ND (1.5)	1.4	ND (1.5)	ND (1.7)	ND (1.4)	ND (1.1)	2.3	ND (1.1)
全β	—	ND (22)	ND (17)	ND (19)	ND (22)	ND (23)	ND (19)	ND (22)	ND (19)	ND (18)	ND (19)	ND (16)	ND (16)	ND (15)	ND (17)
H-3	—	8.6	4.9	3.7	5.5	ND (3.2)	ND (2.9)	3.7	4.7	5.4	8.3	ND (1.8)	ND (1.8)	2.7	分析中
Sr-90	—	5.8	—	—	—	分析中	—	—	—	分析中	—	—	—	—	分析中

※ NDの場合、括弧内は検出限界値を示す。

6号機取水口前海水(Bq/L)

採取日	H25.6.25	H25.7.2	H25.7.8	H25.7.15	H25.7.22	H25.7.29	H25.8.5	H25.8.12	H25.8.19	H25.8.26	H25.9.2	H25.9.9	H25.9.16	H25.9.23
採取時刻	7:15	6:25	6:30	6:15	5:50	6:15	6:10	6:20	6:30	5:50	5:50	5:55	5:40	6:25
Cs-134	ND (3.3)	ND (1.7)	ND (2.2)	ND (1.6)	ND (1.4)	ND (2.4)	ND (2.0)	ND (2.4)	2.4	ND (2.0)	ND (3.2)	ND (2.3)	ND (2.4)	ND (1.7)
Cs-137	ND (2.1)	2.6	ND (1.9)	3.1	ND (1.3)	ND (2.3)	ND (2.7)	ND (2.5)	4.7	ND (2.5)	2.4	ND (2.7)	ND (2.7)	ND (2.4)
全β	ND (18)	20	ND (17)	ND (22)	ND (21)	ND (19)	ND (22)	ND (19)	46	ND (21)	ND (19)	ND (17)	ND (19)	21
H-3	6.0	8.2	ND (3.1)	11	ND (3.2)	ND (2.9)	4.1	8.8	24	5.9	8.6	4.0	18	分析中
Sr-90	—	—	—	—	—	—	—	—	—	—	—	—	—	—

※ NDの場合、括弧内は検出限界値を示す。

物揚場前海水(Bq/L)

採取日	H25.6.26	H25.7.3	H25.7.8	H25.7.15	H25.7.22	H25.7.29	H25.8.5	H25.8.12	H25.8.19	H25.8.26	H25.9.2	H25.9.9	H25.9.16	H25.9.23
採取時刻	6:06	6:03	5:31	5:30	5:25	5:34	6:00	6:10	5:53	5:48	5:49	5:50	5:51	6:00
Cs-134	ND (1.8)	1.9	ND (1.8)	ND (2.3)	ND (1.9)	ND (1.7)	5.3	3.5	3.3	ND (2.0)	ND (1.9)	2.3	ND (2.5)	1.7
Cs-137	2.3	5.6	5.1	5.7	ND (2.2)	2.2	8.6	7.9	7.4	ND (2.2)	ND (2.5)	4.5	3.7	2.7
全β	ND (18)	40	19	35	ND (21)	ND (19)	31	25	28	28	ND (19)	ND (17)	24	21
H-3	340	ND (120)	ND (120)	ND (120)	ND (120)	ND (120)	ND (130)	ND (120)	ND (120)	ND (120)	ND (130)	ND (110)	ND (110)	分析中
Sr-90	7.4	—	—	—	分析中	—	—	—	分析中	—	—	—	—	分析中

※ NDの場合、括弧内は検出限界値を示す。

1~4号機取水口内北側海水(Bq/L)

採取日	H25.1.14	H25.2.11	H25.3.11	H25.4.15	H25.5.13	H25.6.10	H25.6.21	H25.6.24	H25.6.26	H25.6.28	H25.7.1	H25.7.3	H25.7.5	H25.7.7	H25.7.9	H25.7.11
採取時刻	7:00	6:32	6:27	6:12	5:59	6:01	6:18	17:50	6:13	6:27	6:26	6:08	6:17	6:11	6:09	6:46
Cs-134	3.5	3.7	31	ND (2.5)	9.2	7.3	12	—	18	15	13	13	6.3	8.0	11	12
Cs-137	5.7	10	56	6.0	16	14	28	—	28	33	28	23	17	18	24	29
全β	170	260	230	140	490	290	310	—	260	230	420	310	130	160	230	220
H-3	110	170	120	110	290	500	1,100	1,500	760	760	2,200	2,300	490	760	930	940
Sr-90	—	—	—	—	—	—	分析中	—	—	—	—	—	—	—	—	—

※ NDの場合、括弧内は検出限界値を示す。

採取日	H25.7.14	H25.7.16	H25.7.18	H25.7.21	H25.7.23	H25.7.25	H25.7.28	H25.7.30	H25.8.1	H25.8.4	H25.8.6	H25.8.8	H25.8.11	H25.8.13	H25.8.15	H25.8.18
採取時刻	6:11	6:08	6:06	5:51	6:23	6:11	6:13	6:04	6:23	6:13	6:05	6:02	6:04	6:11	6:15	6:05
Cs-134	14	19	14	16	18	18	24	21	19	14	13	17	27	34	32	18
Cs-137	32	43	35	29	40	32	46	49	36	34	32	46	55	81	77	44
全β	330	500	380	250	240	470	660	480	590	230	410	610	1,000	930	1,100	760
H-3	2,200	2,300	1,900	1,100	990	1,300	3,100	2,200	2,400	1,300	1,300	2,000	3,800	3,700	4,700	3,200
Sr-90	—	—	—	—	分析中	—	—	—	—	—	—	—	—	—	—	—

※ NDの場合、括弧内は検出限界値を示す。

採取日	H25.8.20	H25.8.22	H25.8.25	H25.8.27	H25.8.29	H25.9.1	H25.9.3	H25.9.5	H25.9.8	H25.9.10	H25.9.12	H25.9.15	H25.9.17	H25.9.19	H25.9.22	H25.9.24
採取時刻	6:33	6:09	5:58	6:07	6:13	6:05	6:03	6:02	5:58	6:06	6:32	5:56	6:16	6:06	6:09	6:02
Cs-134	22	24	33	33	35	28	28	28	39	54	33	27	23	28	46	16
Cs-137	47	51	73	78	78	62	56	61	97	110	65	66	46	62	94	41
全β	550	620	900	640	830	500	520	580	880	880	690	400	250	320	810	280
H-3	2,000	2,000	2,900	2,000	4,200	2,000	1,500	1,700	2,800	3,400	2,800	1,300	1,000	1,100	3,000	分析中
Sr-90	—	分析中	—	—	—	—	—	—	—	—	—	—	—	—	—	分析中

※ NDの場合、括弧内は検出限界値を示す。

1～4号機取水口内北側海水(東波除堤北側)(Bq/L)

採取日	H25.6.27	H25.7.3	H25.7.8	H25.7.15	H25.7.22	H25.7.29	H25.8.5	H25.8.12	H25.8.19	H25.8.26	H25.9.2	H25.9.9	H25.9.16	H25.9.23
採取時刻	9:50	6:50	6:17	6:12	6:14	6:15	6:42	6:58	6:43	6:28	6:17	6:31	6:25	6:38
Cs-134	6.1	3.3	ND (1.4)	7.7	ND (1.8)	ND (2.5)	7.9	16	8.0	ND (2.1)	4.8	12	6.9	6.2
Cs-137	13	8.2	ND (1.7)	18	ND (1.8)	ND (1.9)	15	33	19	ND (2.2)	11	19	16	19
全β	200	99	22	250	ND (21)	21	190	320	280	29	180	250	130	110
H-3	180	140	ND (120)	460	ND (120)	ND (120)	200	370	300	ND (120)	510	240	130	分析中
Sr-90	分析中	-	-	-	分析中	-	-	-	分析中	-	-	-	-	分析中

※ NDの場合、括弧内は検出限界値を示す。

1号機スクリーン海水(シルトフェンス内側)(Bq/L)

採取日	H25.6.21	H25.6.26	H25.7.3	H25.7.8	H25.7.15	H25.7.22	H25.7.29	H25.8.5	H25.8.12	H25.8.19	H25.8.26	H25.9.2	H25.9.9	H25.9.16	H25.9.23
採取時刻	6:23	6:18	6:13	5:45	5:43	5:38	5:44	6:10	6:20	6:09	5:58	5:57	6:01	6:00	6:10
Cs-134	6.9	8.9	5.4	3.4	17	4.8	16	12	24	24	23	24	31	21	31
Cs-137	15	20	13	12	37	8.4	34	28	51	41	50	50	68	44	65
全β	160	170	140	89	320	79	330	260	700	540	530	540	550	230	440
H-3	480	530	420	180	1,300	320	1,500	1,200	2,500	1,800	1,400	1,400	1,400	510	分析中
Sr-90	分析中	-	-	-	-	分析中	-	-	-	分析中	-	-	-	-	分析中

※ NDの場合、括弧内は検出限界値を示す。

1,2号機取水口間海水(表層)(Bq/L)

採取日	H25.6.14	H25.6.21	H25.6.24	H25.6.26 表層	H25.6.28 表層	H25.7.1 表層	H25.7.3 表層	H25.7.5 表層	H25.7.7 表層	H25.7.9 表層	H25.7.11 表層	H25.7.14 表層	H25.7.16 表層	H25.7.18 表層	H25.7.21 表層	H25.7.23 表層
採取時刻	13:20	11:00	18:00	16:55	11:34	6:04	6:15	6:25	6:22	6:18	6:58	6:20	6:16	6:14	5:59	6:33
Cs-134	-	9.4	-	6.2	8.5	4.9	5.3	5.6	6.8	ND (2.1)	5.6	7.9	11	9.5	3.3	15
Cs-137	-	19	-	11	19	11	9.3	12	15	3.4	13	20	25	23	8.5	27
全β	-	330	-	260	180	200	130	150	180	65	110	200	310	320	96	120
H-3	600	910	420	200	230	170	230	330	570	170	ND (120)	560	800	420	390	580
Sr-90	-	分析中	-	-	-	-	-	-	-	-	-	-	-	-	-	分析中

※ NDの場合、括弧内は検出限界値を示す。

採取日	H25.7.25 表層	H25.7.28 表層	H25.7.30 表層	H25.8.1 表層	H25.8.4 表層	H25.8.6 表層	H25.8.8 表層	H25.8.11 表層	H25.8.13 表層	H25.8.15 表層	H25.8.18 表層	H25.8.20 表層	H25.8.22 表層	H25.8.25 表層	H25.8.27 表層	H25.8.29 表層
採取時刻	6:26	6:22	6:13	6:34	6:25	6:13	6:08	6:15	6:19	6:27	6:13	6:41	6:31	6:12	6:15	6:25
Cs-134	14	15	17	13	11	19	18	27	15	25	21	16	20	17	26	26
Cs-137	27	38	35	28	21	36	37	56	31	54	43	37	39	45	64	57
全β	290	330	340	320	230	360	390	600	390	740	380	310	540	440	500	500
H-3	880	1,800	1,700	1,300	1,100	1,400	1,500	2,300	890	2,600	2,000	1,300	1,300	940	1,400	1,400
Sr-90	-	-	-	-	-	-	-	-	-	-	-	-	-	分析中	-	-

※ NDの場合、括弧内は検出限界値を示す。

採取日	H25.9.1 表層	H25.9.3 表層	H25.9.5 表層	H25.9.8 表層	H25.9.10 表層	H25.9.12 表層	H25.9.15 表層	H25.9.17 表層	H25.9.19 表層	H25.9.22 表層	H25.9.24 表層
採取時刻	6:12	6:11	6:15	6:05	6:16	6:50	6:02	6:35	6:14	6:18	6:14
Cs-134	23	16	17	30	39	24	22	21	22	28	17
Cs-137	40	39	47	67	80	45	47	42	45	59	38
全β	370	420	390	580	690	360	320	220	360	480	360
H-3	1,600	890	1,200	1,700	1,900	1,500	840	720	1,100	1,500	分析中
Sr-90	-	-	-	-	-	-	-	-	-	分析中	-

※ NDの場合、括弧内は検出限界値を示す。

1,2号機取水口間海水(下層)(Bq/L)

採取日	H25.6.26 下層	H25.6.28 下層	H25.7.1 下層	H25.7.3 下層	H25.7.5 下層	H25.7.7 下層	H25.7.9 下層	H25.7.11 下層	H25.7.14 下層	H25.7.16 下層	H25.7.18 下層	H25.7.21 下層	H25.7.23 下層	H25.7.25 下層	H25.7.28 下層	H25.7.30 下層
採取時刻	16:55	11:36	6:04	6:15	6:25	6:22	6:18	6:58	6:20	6:16	6:14	5:59	6:33	6:26	6:22	6:13
Cs-134	6.2	7.5	5.7	3.0	6.8	4.9	2.0	2.6	9.6	7.5	7.0	ND (1.6)	9.9	4.3	2.3	2.5
Cs-137	9.3	17	14	8.9	14	6.9	3.6	8.0	18	13	14	3.2	19	6.8	8.6	8.4
全β	210	180	180	120	180	220	51	58	180	450	320	19	100	170	93	97
H-3	360	340	ND (120)	ND (120)	170	210	ND (120)	500	460	390	420	ND (120)	370	230	690	650
Sr-90	分析中	-	-	-	-	-	-	-	-	-	-	-	分析中	-	-	-

※ NDの場合、括弧内は検出限界値を示す。

<次ページへ>

採取日	H25.8.1 下層	H25.8.4 下層	H25.8.6 下層	H25.8.8 下層	H25.8.11 下層	H25.8.13 下層	H25.8.15 下層	H25.8.18 下層	H25.8.20 下層	H25.8.22 下層	H25.8.25 下層	H25.8.27 下層	H25.8.29 下層	H25.9.1 下層	H25.9.3 下層	H25.9.5 下層
採取時刻	6:34	6:25	6:13	6:08	6:15	6:19	6:27	6:13	6:41	6:31	6:12	6:15	6:25	6:12	6:11	6:15
Cs-134	4.0	5.8	4.2	6.0	5.7	6.1	8.9	5.1	8.3	5.2	9.4	3.4	13	11	3.4	7.0
Cs-137	5.2	9.8	11	13	11	14	20	16	19	7.9	20	7.9	25	24	11	13
全β	180	110	120	200	270	250	300	80	140	210	330	250	340	370	160	110
H-3	300	1,200	210	490	510	570	1,000	560	690	280	720	230	1,200	1,600	260	510
Sr-90	-	-	-	-	-	-	-	-	-	分析中	-	-	-	-	-	-

※ NDの場合、括弧内は検出限界値を示す。

採取日	H25.9.8 下層	H25.9.10 下層	H25.9.12 下層	H25.9.15 下層	H25.9.17 下層	H25.9.19 下層	H25.9.22 下層	H25.9.24 下層
採取時刻	6:05	6:16	6:50	6:02	6:35	6:14	6:18	6:14
Cs-134	12	11	12	11	12	7.9	11	16
Cs-137	24	24	23	23	29	26	25	35
全β	370	310	360	190	170	180	200	300
H-3	640	470	400	720	520	410	470	分析中
Sr-90	-	-	-	-	-	-	分析中	-

※ NDの場合、括弧内は検出限界値を示す。

2号機スクリーン海水(シルトフェンス内側)(Bq/L)

採取日	H25.6.21	H25.6.26	H25.7.3	H25.7.8	H25.7.15	H25.7.22	H25.7.29	H25.8.5	H25.8.12	H25.8.19	H25.8.26	H25.9.2	H25.9.9	H25.9.16	H25.9.23
採取時刻	6:29	6:24	6:27	5:51	5:48	5:45	5:50	6:15	6:31	6:17	6:04	6:01	6:05	6:04	6:15
Cs-134	7.1	11	16	ND (1.8)	14	ND (1.9)	6.8	11	20	26	12	15	25	26	17
Cs-137	14	23	34	5.1	27	ND (1.9)	18	24	42	52	35	36	49	48	46
全β	230	260	220	26	250	ND (21)	140	240	370	490	280	300	520	350	350
H-3	290	320	250	ND (120)	440	ND (120)	370	500	570	820	380	520	1,500	1,300	分析中
Sr-90	分析中	-	-	-	-	分析中	-	-	-	分析中	-	-	-	-	分析中

※ NDの場合、括弧内は検出限界値を示す。

2,3号機取水口間海水(Bq/L)

採取日	H25.6.26	H25.7.3	H25.7.8	H25.7.15	H25.7.22	H25.7.29	H25.8.5	H25.8.12	H25.8.19	H25.8.20 (表層)	H25.8.20 (下層)	H25.8.26	H25.9.2	H25.9.9	H25.9.16	H25.9.23
採取時刻	6:51	6:30	5:56	5:53	5:49	5:54	6:19	6:37	6:21	10:55	11:10	6:08	6:03	6:11	6:07	6:18
Cs-134	8.8	6.0	4.6	9.3	ND (1.7)	8.4	15	21	12	5.2	3.5	8.2	10	19	14	13
Cs-137	18	14	15	18	ND (1.8)	23	34	37	30	14	9.8	24	24	38	31	35
全β	220	140	40	250	ND (21)	160	210	410	310	230	85	280	300	450	76	320
H-3	350	ND (120)	ND (120)	460	ND (120)	660	320	720	240	-	-	350	420	790	140	分析中
Sr-90	分析中	-	-	-	分析中	-	-	-	分析中	-	-	-	-	-	-	分析中

※ NDの場合、括弧内は検出限界値を示す。

3号機スクリーン海水(シルトフェンス内側)(Bq/L)

採取日	H25.6.21	H25.6.26	H25.7.3	H25.7.8	H25.7.15	H25.7.16	H25.7.22	H25.7.29	H25.8.5	H25.8.12	H25.8.19	H25.8.26	H25.9.2	H25.9.9	H25.9.16	H25.9.23
採取時刻	6:33	6:30	6:36	6:01	5:59	6:32	11:13	5:57	6:25	6:41	6:28	6:14	6:06	6:15	6:10	6:25
Cs-134	64	59	32	8.3	350	190	31	7.6	69	39	68	14	17	21	190	25
Cs-137	110	120	68	16	770	380	63	19	140	82	140	43	32	38	440	57
全β	270	310	230	72	1,000	610	120	96	290	340	270	300	220	270	600	220
H-3	220	190	ND (120)	ND (120)	ND (120)	-	ND (120)	200	240	380	160	260	410	270	ND (110)	分析中
Sr-90	分析中	-	-	-	-	-	分析中	-	-	-	分析中	-	-	-	-	分析中

※ NDの場合、括弧内は検出限界値を示す。

3,4号機取水口間海水(Bq/L)

採取日	H25.6.26	H25.7.3	H25.7.8	H25.7.15	H25.7.22	H25.7.29	H25.8.5	H25.8.12	H25.8.19	H25.8.20 (表層)	H25.8.20 (下層)	H25.8.26	H25.9.2	H25.9.9	H25.9.16	H25.9.23
採取時刻	6:47	6:38	6:06	6:00	6:02	6:02	6:29	6:48	6:32	11:16	11:25	6:20	6:08	6:20	6:15	6:31
Cs-134	9.9	7.3	2.6	12	ND (2.0)	11	12	22	20	14	4.8	12	9.8	14	28	15
Cs-137	23	16	7.0	26	ND (2.0)	22	28	45	43	30	7.7	26	22	36	50	28
全β	230	130	18	260	ND (21)	120	210	390	160	180	57	320	250	280	130	230
H-3	250	ND (120)	ND (120)	430	ND (120)	280	280	650	270	-	-	310	430	410	200	分析中
Sr-90	分析中	-	-	-	分析中	-	-	-	分析中	-	-	-	-	-	-	分析中

※ NDの場合、括弧内は検出限界値を示す。

4号機スクリーン海水(シルトフェンス内側)(Bq/L)

採取日	H25.6.21	H25.6.26	H25.7.3	H25.7.8	H25.7.15	H25.7.22	H25.7.29	H25.8.5	H25.8.12	H25.8.19	H25.8.26	H25.9.2	H25.9.9	H25.9.16	H25.9.23
採取時刻	6:37	6:35	6:42	6:04	6:02	11:16	6:00	6:28	6:44	6:37	6:18	6:12	6:18	6:13	6:30
Cs-134	31	34	17	46	43	12	30	27	30	20	13	16	21	62	30
Cs-137	70	65	36	93	89	26	64	58	62	49	34	28	45	140	76
全β	250	220	160	130	300	49	200	210	310	200	270	230	210	200	190
H-3	ND (210)	260	ND (120)	ND (120)	180	ND (120)	260	210	400	ND (120)	280	360	220	160	分析中
Sr-90	分析中	-	-	-	-	分析中	-	-	-	分析中	-	-	-	-	分析中

※ NDの場合、括弧内は検出限界値を示す。

南放水口付近(Bq/L)

採取日	H25.6.21	H25.6.26	H25.7.3	H25.7.8	H25.7.15	H25.7.22	H25.7.29	H25.8.5	H25.8.12	H25.8.19	H25.8.26	H25.9.2	H25.9.9	H25.9.16	H25.9.23
採取時刻	7:15	11:15	5:10	5:15	10:45	5:15	5:15	5:20	5:40	5:20	5:20	5:20	5:20	5:20	5:20
Cs-134	ND (1.0)	ND (1.1)	ND (1.2)	ND (0.93)	ND (1.2)	ND (1.2)	ND (1.0)	ND (1.3)	ND (1.2)	ND (1.4)	ND (1.1)	ND (1.4)	ND (1.3)	ND (1.3)	ND (1.2)
Cs-137	2.0 (1.3)	ND (1.3)	ND (1.2)	ND (1.1)	3.0 (1.1)	ND (1.4)	ND (1.3)	ND (1.6)	ND (1.4)	ND (1.5)	ND (1.0)	ND (1.3)	ND (1.5)	ND (1.8)	ND (1.4)
全β	ND (19)	ND (22)	ND (18)	ND (18)	ND (21)	ND (20)	ND (21)	ND (18)	ND (19)	ND (18)	ND (19)	ND (21)	ND (15)	ND (19)	ND (17)
H-3	-	ND (2.9)	ND (3.0)	ND (3.1)	ND (2.9)	ND (3.2)	ND (2.9)	ND (3.1)	ND (2.9)	ND (3.0)	ND (1.7)	ND (1.8)	ND (1.8)	ND (1.5)	分析中
Sr-90	-	0.36	-	-	-	分析中	-	-	-	分析中	-	-	-	-	分析中

※ NDの場合、括弧内は検出限界値を示す。

港湾口海水(Bq/L)

採取日	H25.6.20	H25.6.26	H25.7.4	H25.7.9	H25.7.17	H25.7.22	H25.7.31	H25.8.5	H25.8.12	H25.8.19	H25.8.28	H25.9.3	H25.9.9	H25.9.18	H25.9.24
採取時刻	13:18	14:19	15:19	10:29	12:20	11:32	7:38	11:54	9:14	7:22	7:21	7:52	8:46	10:12	9:37
Cs-134	ND (1.3)	ND (1.9)	ND (1.7)	ND (2.0)	ND (2.2)	ND (1.9)	ND (2.1)	ND (1.9)	ND (1.4)	1.6	ND (2.0)	ND (1.2)	ND (1.2)	ND (1.7)	ND (1.2)
Cs-137	ND (1.2)	3.7 (1.3)	ND (2.0)	ND (2.6)	ND (2.0)	ND (2.0)	ND (1.9)	ND (2.4)	ND (1.5)	4.7	ND (1.6)	ND (1.0)	ND (0.90)	2.6	1.4
全β	15 (22)	31 (22)	ND (22)	ND (19)	ND (20)	ND (18)	ND (20)	ND (20)	ND (21)	69	ND (17)	ND (16)	ND (16)	ND (15)	ND (15)
H-3	5.0	29 (3.6)	ND (3.6)	4.2	4.8	ND (3.0)	ND (3.1)	3.8	ND (2.8)	68	4.0	ND (1.6)	2.5	6.7	分析中
Sr-90	3.5	-	-	-	-	分析中	-	-	-	分析中	-	-	-	-	分析中

※ NDの場合、括弧内は検出限界値を示す。

港湾内東側海水(Bq/L)

採取日	H25.6.26	H25.7.4	H25.7.9	H25.7.17	H25.7.22	H25.7.31	H25.8.5	H25.8.12	H25.8.19	H25.8.28	H25.9.3	H25.9.9	H25.9.18	H25.9.24
採取時刻	14:22	10:32	10:34	14:40	11:41	7:43	11:58	9:20	7:30	7:28	8:00	8:54	10:06	9:30
Cs-134	ND (2.4)	ND (2.3)	ND (2.0)	ND (1.7)	ND (2.3)	ND (1.6)	ND (1.4)	ND (1.8)	2.9	ND (1.1)	ND (1.3)	ND (2.1)	ND (1.4)	ND (1.3)
Cs-137	ND (2.4)	3.3 (2.4)	ND (2.4)	ND (2.5)	ND (2.1)	ND (2.4)	ND (2.0)	ND (1.9)	6.6	1.9	ND (1.0)	1.3	2.4	1.6
全β	33 (19)	40 (20)	ND (19)	ND (20)	ND (18)	ND (20)	ND (20)	ND (18)	74	ND (17)	ND (16)	ND (16)	ND (15)	ND (15)
H-3	14	44 (2.9)	ND (2.9)	7.0	ND (3.0)	ND (3.1)	ND (3.1)	ND (2.8)	67	6.6	ND (1.6)	2.0	7.2	分析中
Sr-90	分析中	-	-	-	-	-	-	-	-	-	-	-	-	-

※ NDの場合、括弧内は検出限界値を示す。

港湾内西側海水(Bq/L)

採取日	H25.6.26	H25.7.4	H25.7.9	H25.7.17	H25.7.22	H25.7.31	H25.8.5	H25.8.12	H25.8.19	H25.8.28	H25.9.3	H25.9.9	H25.9.18	H25.9.24
採取時刻	14:25	10:37	10:38	14:47	11:50	7:48	12:02	9:02	7:33	7:38	8:49	8:59	10:03	9:26
Cs-134	ND (2.5)	ND (2.2)	ND (2.0)	ND (2.2)	ND (2.2)	ND (1.5)	ND (1.8)	ND (2.0)	2.6	ND (1.1)	ND (1.3)	1.2	ND (1.4)	1.7
Cs-137	3.3 (2.6)	ND (2.6)	ND (1.9)	2.4 (2.4)	ND (2.2)	ND (2.4)	ND (1.9)	ND (2.3)	6.5	1.6	ND (1.2)	2.8	1.8	2.5
全β	43 (19)	60 (20)	ND (19)	ND (20)	ND (18)	ND (20)	ND (20)	ND (18)	57	ND (17)	ND (16)	ND (16)	ND (15)	ND (15)
H-3	26	37 (3.0)	4.7	20	ND (3.0)	6.3	4.2	4.8	59	5.3	ND (1.6)	14	5.4	分析中
Sr-90	分析中	-	-	-	-	-	-	-	-	-	-	-	-	-

※ NDの場合、括弧内は検出限界値を示す。

港湾内北側海水(Bq/L)

採取日	H25.8.12	H25.8.19	H25.8.28	H25.9.3	H25.9.9	H25.9.18	H25.9.24
採取時刻	9:31	7:36	7:35	8:53	9:01	9:59	9:23
Cs-134	ND (1.8)	ND (2.0)	ND (2.1)	ND (1.1)	ND (1.3)	1.5	ND (1.4)
Cs-137	ND (2.1)	4.7	1.8	ND (1.1)	1.1	2.8	1.7
全β	ND (21)	69	ND (17)	ND (16)	ND (16)	ND (15)	ND (15)
H-3	6.5	52	7.3	2.2	4.1	10	分析中
Sr-90	-	-	-	-	-	-	-

※ NDの場合、括弧内は検出限界値を示す。

港湾内南側海水(Bq/L)

採取日	H25.8.12	H25.8.19	H25.8.28	H25.9.3	H25.9.9	H25.9.18	H25.9.24
採取時刻	9:24	7:27	7:24	7:57	8:50	10:09	9:33
Cs-134	ND (2.0)	2.1	1.1	ND (1.5)	ND (0.81)	1.5	ND (1.7)
Cs-137	ND (2.3)	4.6	3.4	ND (1.3)	1.1	3.7	ND (1.2)
全β	ND (18)	79	ND (17)	ND (16)	ND (16)	ND (15)	ND (15)
H-3	3.4	60	3.2	ND (1.6)	ND (1.6)	5.8	分析中
Sr-90	—	—	—	—	—	—	—

※ NDの場合、括弧内は検出限界値を示す。

北防波堤北側(Bq/L)

採取日	H25.8.14	H25.8.21	H25.8.27	H25.9.3	H25.9.11	H25.9.18
採取時刻	8:17	8:09	8:14	8:39	9:16	9:00
Cs-134	ND (1.5)	ND (1.1)	ND (0.66)	ND (0.88)	ND (0.70)	ND (0.67)
Cs-137	ND (1.4)	ND (1.4)	ND (0.49)	ND (0.58)	ND (0.62)	ND (0.52)
全β	ND (18)	ND (20)	ND (17)	ND (16)	ND (17)	ND (16)
H-3	4.7	ND (2.9)	ND (2.0)	ND (1.8)	ND (1.9)	ND (1.7)
Sr-90	—	—	—	—	—	—

※ NDの場合、括弧内は検出限界値を示す。

港湾口東側(Bq/L)

採取日	H25.8.14	H25.8.21	H25.8.27	H25.9.3	H25.9.11	H25.9.18
採取時刻	8:21	8:16	8:20	8:39	8:59	8:44
Cs-134	ND (1.1)	ND (1.0)	ND (0.84)	ND (0.63)	ND (0.80)	ND (0.45)
Cs-137	ND (1.1)	ND (1.3)	ND (0.69)	ND (0.69)	ND (0.71)	ND (0.68)
全β	ND (18)	ND (20)	ND (17)	ND (16)	ND (17)	ND (16)
H-3	ND (2.9)	ND (2.9)	ND (2.0)	ND (1.8)	ND (1.9)	3.6
Sr-90	—	—	—	—	—	—

※ NDの場合、括弧内は検出限界値を示す。

南防波堤南側(Bq/L)

採取日	H25.8.14	H25.8.21	H25.8.27	H25.9.3	H25.9.11	H25.9.18
採取時刻	8:09	8:01	8:07	8:31	9:06	8:52
Cs-134	ND (1.5)	ND (1.0)	ND (0.69)	ND (0.43)	ND (0.74)	ND (0.68)
Cs-137	ND (1.1)	ND (1.4)	ND (0.68)	ND (0.66)	ND (0.64)	ND (0.82)
全β	ND (18)	ND (20)	ND (17)	ND (16)	ND (17)	ND (16)
H-3	ND (2.9)	ND (2.9)	ND (2.0)	ND (1.8)	ND (1.9)	ND (1.7)
Sr-90	—	—	—	—	—	—

※ NDの場合、括弧内は検出限界値を示す。