

福島第一原子力発電所
1号機原子炉建屋防風フェンス設置完了について

2017.12.19

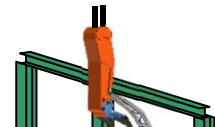






東京電力ホールディングス株式会社
福島第一廃炉推進カンパニー

防風フェンス設置について

- 福島第一原子力発電所1号機の原子炉建屋において、オペレーティングフロアのガレキ撤去に向け、2015年7月28日から建屋カバーの屋根パネル取り外しに着手しました。
- 建屋カバー解体中にダスト飛散による警報はなく、本日（2017年12月19日）、ガレキ撤去中のダスト飛散防止のための防風フェンスの設置工事を完了しました。
- 2018年1月中旬からオペレーティングフロアのガレキ撤去を進めます。なお、ガレキ撤去は、2021年度に完了予定です。

<p>準備工事 解体に必要な装置、 クレーンの整備</p> <p>15/7/16 完了</p>	<p>・飛散防止剤散布 (屋根貫通散布)</p>  <p>15/7/21 完了</p>	<p>・屋根パネル1枚目 取り外し ・オペフロ調査</p>  <p>15/7/28 完了</p>	<p>・屋根パネル1枚目 取り外し部分から 飛散防止剤散布 ・オペフロ調査</p>  <p>15/7/31 完了</p>	<p>・屋根パネル残り 5枚の順次取り外し ・オペフロ調査 ・風速計設置</p>  <p>15/10/5 完了</p>	<p>・オペフロ調査</p>  <p>16/1/7 完了</p>
---	--	--	---	--	---

<p>・支障鉄骨撤去 (散水設備設置のため)</p>  <p>16/2/3 完了</p>	<p>・散水設備の設置 ・小ガレキの吸引</p>  <p>16/8/2 完了</p>	<p>・壁パネル取り外し 前の飛散防止剤散布</p>  <p>16/9/3 完了</p>	<p>・壁パネル取り外し ・オペフロ調査</p>  <p>16/11/10 完了</p>	<p>・カバー柱・梁取り 外し改造 ・防風フェンス取付等</p>  <p>17/12/19 完了</p>
---	---	--	---	---

➡ ガレキ撤去へ

屋根パネル取り外しから防風フェンス設置まで（その1）



【2015年7月28日：屋根パネル1枚目取り外し】



【2015年10月5日：屋根パネル取り外し完了】



【2016年8月2日：オペフロ調査・小ガレキ吸引】




【2016年9月13日：壁パネル1枚目取り外し】

屋根パネル取り外しから防風フェンス設置まで（その2）



【2016年11月10日：壁パネル取り外し完了】



【2017年10月24日：鉄骨改造・取り付け完了】



【2017年10月31日：防風フェンス1枚目取り付け】



【2017年12月19日：防風フェンス取り付け完了】