



高圧Bルートサービスのお申込みシステム 操作手順書



目次

<u>新規アカウント登録方法</u>	3
<u>お申込み登録方法</u>	9
<u>【新規】</u>	12
<u>【廃止】</u>	17
<u>【新設同時】</u>	22
<u>【活性化】</u>	27
<u>【発電側のみ新規】</u>	32
<u>【発電側新設同時】</u>	37
<u>【発電側廃止】</u>	42
<u>【その他】</u>	47
<u>お申込み内容検索・閲覧方法</u>	52
<u>変更申込み方法</u>	55
<u>取消申込み方法</u>	61




新規アカウント登録

- 以下の用途がある場合にご確認ください
 - 初めて高圧Bルートサービスのお申込みされる場合

高圧Bルートサービス


インターネットによる高圧Bルートサービスの利用お申込みの前に、以下の「高圧電力メーター情報発信サービス（高圧Bルートサービス）利用規約」を必ずお読みください。

また、解約のお申込みの場合につきましても、以下の「高圧電力メーター情報発信サービス（高圧Bルートサービス）利用規約」を必ずお読みください。

高圧電力メーター情報発信サービス（高圧Bルートサービス）利用規約  (3.03MB)

上記の利用規約について、需要者本人の同意のうえ、高圧Bルートサービスを申込みます。

クリック

高圧Bルートサービスのお
申込み 

クリック



ユーザIDとパスワードを入力して「ログイン」ボタンを押してください。

- ユーザID
- パスワード

初めてご利用になる方は[こちら](#)へ
ログインが出来ない方は[こちら](#)へ

クリック

- 新規アカウント登録 -

アカウント情報を入力いただき「確認」ボタンを押してください。

- ユーザID (半)
- お客さまのお名前 (全)
- お客さまの電話番号 - - (半)
- お客さまのメールアドレス (半)

※ユーザIDは大文字での登録をお願いいたします。(小文字で登録された場合は、自動で大文字)
 ※迷惑メールの設定をされている場合は@tepco.co.jpからのメールを受信できるように設定をお願いします
 ※ご使用出来る入力可能文字は、「半角英数字」「@」「.」「-」「_」です
 (「.」の連続使用や「@」直前の「.」はご使用できません)。

任意の1-ザ IDを入力してください

ご登録者さまのお名前を入力してください

ご登録者さまの電話番号を入力してください

ご登録者さまのメールアドレスを入力してください

クリック



- 入力内容確認 -

入力内容を確認いただき「登録」ボタンを押してください。

- ユーザID TEPCO0000
- お客さまのお名前 田中六郎
- お客さまの電話番号 000-0000-0000
- お客さまのメールアドレス test@example.com

戻る

登録

クリック

お客さま情報の登録は完了していません。
お客さまの登録したメールアドレスに二段階認証用
URLを送信しました。
メールをご確認いただき、認証を完了してください。

ご登録者されたメールアドレスに二段階承認
用のURLメールが送信されます

URLをクリックするとアカウント
が登録されます

📧 lhtepcopg@tepcoco.jp
新規アカウント登録完了のお願い
宛先

田中六郎様
新規アカウントのご登録ありがとうございます。

まだアカウント登録は完了していません。

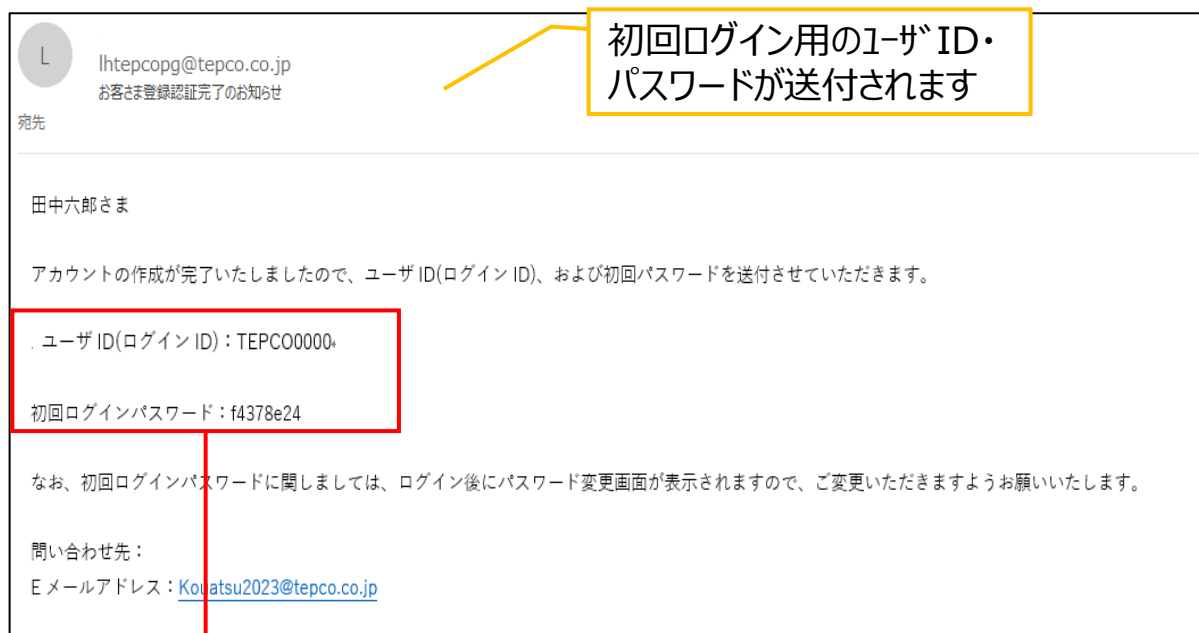
こちら (https://www32.tepcoco.jp/LH02/dfw/j5118043/AP_LH/LHWEB/2FactorAuth.ac?FW_SCTL=INIT&PARAM=4378e241239e4dc5e13855c2132ff43bf1756f06f5bdfdbfbd1d2e938a844bba793c37daafb53957ce0e5f92403c43432e22ef34f4e882595c3b980fa74254d) をクリックし、
アカウント登録を完了させてください。

本メールは配信専用メールアドレスとなっておりますので
ご返信いただいてもご回答できかねます。

クリック

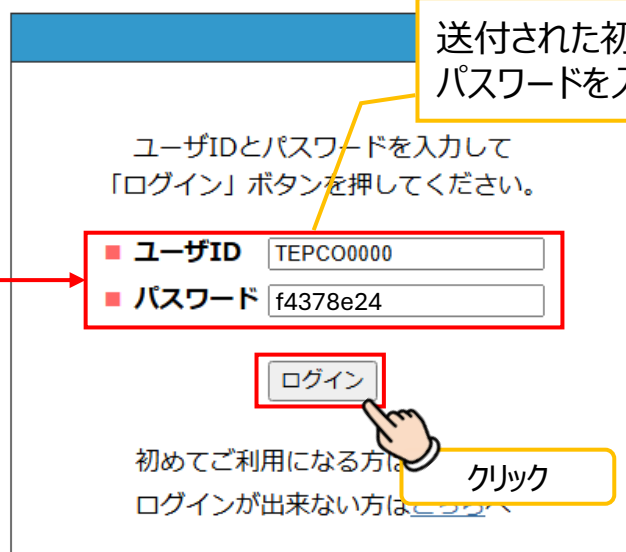


お客さま情報の登録が完了しました。
初期パスワードを記載したメールを登録したメールアドレスに送信しました。
メール記載の情報で初回ログインを行ってください。



初回ログイン用の1-ザ ID・パスワードが送付されます

送付された初回ログイン用の1-ザ ID・パスワードを入力してください



- Password Change -

パスワードを変更します

以下のルールに従って、パスワードを入力して「変更」ボタンを押してください。

- 半角で 8文字以上32文字以内で入力してください。
- アルファベットと数字の両方を含む必要があります。
- 記号を含める場合は、以下の記号が使用可能です。
!"#\$%&'()*+,-./:;<=>@[?]
- ユーザIDと同一のパスワードを設定することは出来ません。
- 一世代前のパスワードを設定することは出来ません。

送付された初回ログイン用のパスワードを入力してください

◆ 現在のパスワード	<input type="text" value="f4378e24"/>
◆ 新しいパスワード	<input type="text" value="abcd1234"/>
◆ 新しいパスワード (確認用)	<input type="text" value="abcd1234"/>

新しいパスワードを入力してください

新しいパスワード (確認用)を入力してください

- Password Changed Successfully -

パスワードが変更されました。






お申込み登録方法

- 以下の用途がある場合にご確認ください
 - 高圧Bルートサービスのお申し込みをされる場合

高圧Bルートサービス


インターネットによる高圧Bルートサービスの利用お申込みの前に、以下の「高圧電力メーター情報発信サービス（高圧Bルートサービス）利用規約」を必ずお読みください。

また、解約のお申込みの場合につきましても、以下の「高圧電力メーター情報発信サービス（高圧Bルートサービス）利用規約」を必ずお読みください。

高圧電力メーター情報発信サービス（高圧Bルートサービス）利用規約  (3.03MB)

上記の利用規約について、需要者本人の同意のうえ、高圧Bルートサービスを申込みます。

クリック

高圧Bルートサービスのお
申込み 

クリック



ユーザIDとパスワードを入力して
「ログイン」ボタンを押してください。

ユーザID・パスワードを入力してください

- ユーザID
- パスワード

ログイン

初めてご利用になる方 [クリック](#)
ログインが出来ない方は[こちらへ](#)



【新規】

電気のご契約がある箇所への新規の高圧Bルートサービスの申込です

※画像の赤枠は必須項目になります

高圧電力メーター情報発信サービス(高圧Bルートサービス)のお申込み

- ※印の項目は、必ず入力(選択)してください。
- 入力に使用する文字種(半角数字・全角など)の指定に従い、入力してください。
- 供給地点特定番号または受電地点特定番号をご用意のうえお申込みください。
- こちらは高圧Bルートに限定した申込のため、低圧の申込はこちらからお申込みください。
- 光通信端末設備の場合、Bルートサービス提供対象外となります。

ログアウト
パスワードの変更はこちら。
[内容照会・変更・取消]

1. お客さまについてお伺いいたします。

※ 必須入力項目

お客さま情報 ※	お申込み区分	新規 (供給側と発電側同時申込可能) ▼
	お客さま名	東京電力パワーグリッド株式会社 (全角)
	* 特殊文字のご使用はご遠慮ください。例) ㈱、㈲、(株) など	
	お客さま 担当者所属部署名	本社 (全角)
	お客さま 担当者名	東電 太郎 (全角)
お客さま 電話番号	090 - 9999 - 9999 (半角数字)	
後日、当社受け持ち事業所担当者より申込み内容の確認のため、ご連絡させていただくことがあります。		
申込者のご連絡先情報 ※	申込者所属企業名	東京電力パワーグリッド株式会社 (全角)
	申込者所属部署名	本社 (全角)
	申込者氏名	田中次郎 (全角)
	後日、当社受け持ち事業所担当者より訪問日時・作業内容についてご連絡させていただく連絡先を入力ください。	
	電話番号1	000 - 0000 - 0000
	電話番号2	- - (半角数字)
E-mail	test@example.com	
FAX	- - (半角数字)	

- お申込み区分に「新規」を選択してください
- お客さま名を入力してください
※全角のみでお願いいたします
- お客さま担当者所属部署名を入力してください
※全角のみでお願いいたします
- お客さま担当者名を入力してください
※全角のみでお願いいたします
- お客さま電話番号を入力してください
※半角数字でお願いいたします

- 申込者所属企業名を入力してください
※全角のみでお願いいたします
- 申込者所属部署名を入力してください
※全角のみでお願いいたします

※電話番号2およびFAX番号は任意入力になります



2. 高圧Bルートサービスの利用をご希望されている電気のご使用場所についてお伺いいたします。

ご使用場所

都道府県

市区郡町村

大字通称

字丁目・番地 (番地:半角)

建物名 (建物名:全角)
例) 1-1-3 新幸ビルディング

・供給地点特定番号 - - - - - (半角数字)

・受電地点特定番号 - - - - - (半角数字)

・【新設同時】【発電側新設同時】のお申込みで、地点番号の発番がされていない場合のみ残りの地点番号をすべて「0」で登録をお願いいたします。

【新規】とは、既設の電気のご契約が存在する箇所への申込となります。

【新設同時】とは、既設の電気のご契約がなく、電気のご契約の新設にあわせての申込を指します。

・計量器ID

・供給地点特定番号または受電地点特定番号が不明な場合は計量器IDを入力してください。

エリア

事業所

- 都道府県を選択してください
- 市区群町村を選択してください
- 大字通称を入力してください
- 字丁目・番地を入力してください
- ※半角数字でお願いいたします
- 供給地点特定番号を入力してください
- ※03-1011の後残り16桁の入力をお願いいたします
- 受電地点特定番号を入力してください
- ※03-1012の後残り16桁の入力をお願いいたします
- 計量器IDを入力してください
- ※アルファベット1桁・数字6桁の7桁を半角で入力をお願いいたします

事業所はご使用場所の都道府県、市区群町村、大字通称、字丁目・番地を選択すると候補が表示されますので選択してください

- ※供給地点特定番号・受電地点特定番号が不明の場合は、FAQのQ19をご参照ください
- ※供給地点特定番号もしくは受電地点特定番号が計器IDどちらか入力されている必要があります
- ※計量器IDが不明の場合は、FAQのQ21をご参照ください



3. 高圧Bルートサービスの利用開始希望日(中止申込みの場合含む)・設備内容についてお伺いいたします。

高圧Bルートサービス利用開始希望日※	<p>年月日 <input type="text" value="2026/05/01"/> ~ 年月日 <input type="text" value="2026/05/29"/></p> <p>・インターネットによる高圧Bルートサービスの申込み(中止申込み含む)につきましては、高圧Bルートサービス開始希望日までに2週間(14日)以上の期間があるものに限らせていただきます。</p> <p>・お申込み内容を確認後、折り返し受け持ち事業所から上記ご希望日の期間におけるご訪問可能日を連絡させていただきます。</p> <p>・高圧Bルートサービス希望日につきましては、1週間(7日間)の幅をもってお申込みいただけますようお願いいたします。 例) 西暦2023年12月1日(金)~西暦2023年12月8日(金)</p>
東京電力パワーグリッドへのご連絡事項	<p>例:パルス・Bルート同時申込みになります。 供給側のみになります。 発電側も同時になります。</p>

※申込を中止する場合は、画面右上の×ボタンで画面を閉じてください。

[ご不明点はこちら](#)

[▶ 確認画面へ](#)



クリック

ご希望年月日を選択する

※四角を押下していただきますとカレンダーが表示されますのでカレンダーよりご希望の選択してください

■東京電力パワーグリッドへのご連絡事項を入力してください

例:パルス提供・高圧Bルートサービス同時申込みしてます

供給側のみになります

供給側・発電側同時申込みになります

※その他ご連絡事項がございましたら入力をお願いいたします

全ての入力が終わりましたら「確認画面へ」を押下してください

※不明点がございましたら「ご不明点はこちら」を押下していただきますとFAQが表示されますのでご確認ください



高圧Bルートサービスのお申込み（入力内容の確認）

高圧Bルートサービスのお申込み内容をご確認ください。
内容が正しければ登録ボタンを押してください。
もう一度入力画面に戻る場合は「戻る」ボタンを押してください。

お申込区分	新規（供給側と発電側同時申込可能）
お客さま名	東京電力パワーグリッド株式会社
お客さま担当者所属部署名	本社
お客さま担当者名	東電 太郎
お客さま電話番号	090-9999-9999
申込者所属企業名	東京電力パワーグリッド株式会社
申込者所属部署名	本社
申込者氏名	田中次郎
申込者電話番号1	000-0000-0000
申込者電話番号2	--
E-mail	test@example.com
FAX	--
ご使用場所	東京都千代田区内幸町1-1-3
受け持ちエリア名	東京
受け持ち事業所名	銀座支社
供給地点特定番号	03-1011-1234-5678-9101-1121
受電地点特定番号	03-1012-1234-5678-9101-1121
計量器ID	A123456
高圧Bルート提供ご希望日(開始)	2026/05/01
高圧Bルート提供ご希望日(終了)	2026/05/29
東京電力パワーグリッドへのご連絡事項	例：パルス・Bルート同時申込みになります。 供給側のみにになります。 発電側も同時にになります。

もう一度入力画面に戻る場合は「戻る」ボタンを押してください。



クリック

登録内容に正しく反映されているかご確認ください
問題ない場合は、「登録」を押下してください



**登録完了です。
画面を閉じて終了して下さい。**

高圧Bルートサービスのお申込みを受付いたしました。

高圧Bルートサービス利用開始日時等の詳細につきましては、お申込み内容を確認後、受け持ち事業所よりメールまたは電話によりご連絡させていただきます。

[\[内容照会・変更・取消\]](#)

登録完了になります



【廃止】

すでに高圧Bルートサービス提供済み箇所の解約の申込です

※画像の赤枠は必須項目になります

高圧電力メーター情報発信サービス(高圧Bルートサービス)のお申込み

- ※印の項目は、必ず入力(選択)してください。
- 入力に使用する文字種(半角数字・全角など)の指定に従い、入力してください。
- 供給地点特定番号または受電地点特定番号をご用意のうえお申込みください。
- こちらは高圧Bルートに限定した申込のため、低圧の申込はこちらからお申込みください。
- 光通信端末設備の場合、Bルートサービス提供対象外となります。

ログアウト
パスワードの変更はこちら。
[内容照会・変更・取消]

1. お客さまについてお伺いいたします。

※ 必須入力項目

お客さま情報 ※	お申込み区分	廃止 (供給側と発電側同時申込可能) ▼
	お客さま名	東京電力パワーグリッド株式会社 (全角)
	* 特殊文字のご使用はご遠慮ください。例) ㈱、㈩、㊟など	
	お客さま 担当者所属部署名	本社 (全角)
申込者のご連絡先情報 ※	お客さま 担当者名	東電 太郎 (全角)
	お客さま 電話番号	090 - 9999 - 9999 (半角数字)
	後日、当社受け持ち事業所担当者より申込み内容の確認のため、ご連絡させていただくことがあります。	
	申込者所属企業名	東京電力パワーグリッド株式会社 (全角)
	申込者所属部署名	本社 (全角)
	申込者氏名	田中次郎 (全角)
	後日、当社受け持ち事業所担当者より訪問日時・作業内容についてご連絡させていただく連絡先を入力ください。	
	電話番号1	000 - 0000 - 0000
	電話番号2	- - (半角数字)
	E-mail	test@example.com
	AX	- - (半角数字)

- お申込み区分に「廃止」を選択してください
- お客さま名を入力してください
※全角のみでお願いいたします
- お客さま担当者所属部署名を入力してください
※全角のみでお願いいたします
- お客さま担当者名を入力してください
※全角のみでお願いいたします
- お客さま電話番号を入力してください
※半角数字でお願いいたします

- 申込者所属企業名を入力してください
※全角のみでお願いいたします
- 申込者所属部署名を入力してください
※全角のみでお願いいたします

※電話番号2およびFAX番号は任意入力になります



2. 高圧Bルートサービスの利用をご希望されている電気のご使用場所についてお伺いいたします。

ご使用場所

都道府県

市区郡町村

大字通称

字丁目・番地 (番地:半角)

建物名 (建物名:全角)
例) 1-1-3 新幸ビルディング

・供給地点特定番号 - - - - - (半角数字)

・受電地点特定番号 - - - - - (半角数字)

・【新設同時】【発電側新設同時】のお申込みで、地点番号の発番がされていない場合のみ残りの地点番号をすべて「0」で登録をお願いいたします。

【新規】とは、既設の電気のご契約が存在する箇所への申込となります。

【新設同時】とは、既設の電気のご契約がなく、電気のご契約の新設にあわせての申込を指します。

・計量器ID

・供給地点特定番号または受電地点特定番号が不明な場合は計量器IDを入力してください。

エリア

事業所

- 都道府県を選択してください
- 市区群町村を選択してください
- 大字通称を入力してください
- 字丁目・番地を入力してください
- ※半角数字でお願いいたします
- 供給地点特定番号を入力してください
- ※03-1011の後残り16桁の入力をお願いいたします
- 受電地点特定番号を入力してください
- ※03-1012の後残り16桁の入力をお願いいたします
- 計量器IDを入力してください
- ※アルファベット1桁・数字6桁の7桁を半角で入力をお願いいたします

事業所はご使用場所の都道府県、市区群町村、大字通称、字丁目・番地を選択すると候補が表示されますので選択してください

- ※供給地点特定番号・受電地点特定番号が不明の場合は、FAQのQ19をご参照ください
- ※供給地点特定番号もしくは受電地点特定番号が計器IDどちらか入力されている必要があります
- ※計量器IDが不明の場合は、FAQのQ21をご参照ください



3. 高圧Bルートサービスの利用開始希望日(中止申込みの場合含む)・設備内容についてお伺いいたします。

高圧Bルートサービス利用開始希望日※	年月日 <input type="text" value="2026/05/01"/> ~ 年月日 <input type="text" value="2026/05/29"/> ・インターネットによる高圧Bルートサービスの申込み(中止申込み含む)につきましては、高圧Bルートサービス開始希望日まで2週間(14日)以上の期間があるものに限らせていただきます。 ・お申込み内容を確認後、折り返し受け持ち事業所から上記ご希望日の期間におけるご訪問可能日を連絡させていただきます。 ・高圧Bルートサービス希望日につきましては、1週間(7日間)の幅をもってお申込みいただけますようお願いいたします。 例) 西暦2023年12月1日(金)~西暦2023年12月8日(金)
東京電力パワーグリッドへのご連絡事項	例:パルス・Bルート同時申込みになります。 供給側のみになります。 発電側も同時になります。

※申込を中止する場合は、画面右上の×ボタンで画面を閉じてください。

[ご不明点はこちら](#)

[▶ 確認画面へ](#)



クリック

ご希望年月日を選択する

※四角を押下していただきますとカレンダーが表示されますのでカレンダーよりご希望の選択してください

■東京電力パワーグリッドへのご連絡事項を入力してください

例:パルス提供・高圧Bルートサービス同時申込みしてます

供給側のみになります

供給側・発電側同時申込みになります

※その他ご連絡事項がございましたら入力をお願いいたします

全ての入力が終わりましたら「確認画面へ」を押下してください

※不明点がございましたら「ご不明点はこちら」を押下していただきますとFAQが表示されますのでご確認ください



高圧Bルートサービスのお申込み（入力内容の確認）

高圧Bルートサービスのお申込み内容をご確認ください。
内容が正しければ登録ボタンを押してください。
もう一度入力画面に戻る場合は「戻る」ボタンを押してください。

お申込区分	新規（供給側と発電側同時申込可能）
お客さま名	東京電力パワーグリッド株式会社
お客さま担当者所属部署名	本社
お客さま担当者名	東電 太郎
お客さま電話番号	090-9999-9999
申込者所属企業名	東京電力パワーグリッド株式会社
申込者所属部署名	本社
申込者氏名	田中次郎
申込者電話番号1	000-0000-0000
申込者電話番号2	--
E-mail	test@example.com
FAX	--
ご使用場所	東京都千代田区内幸町1-1-3
受け持ちエリア名	東京
受け持ち事業所名	銀座支社
供給地点特定番号	03-1011-1234-5678-9101-1121
受電地点特定番号	03-1012-1234-5678-9101-1121
計量器ID	A123456
高圧Bルート提供ご希望日(開始)	2026/05/01
高圧Bルート提供ご希望日(終了)	2026/05/29
東京電力パワーグリッドへのご連絡事項	例：バルス・Bルート同時申込になります。 供給側のみにになります。 発電側も同時にになります。

もう一度入力画面に戻る場合は「戻る」ボタンを押してください。

▶ 戻る

▶ 登録



クリック

登録内容に正しく反映されているかご確認ください
問題ない場合は、「登録」を押下してください



**登録完了です。
画面を閉じて終了して下さい。**

高圧Bルートサービスのお申込みを受付いたしました。

高圧Bルートサービス利用開始日時等の詳細につきましては、お申込み内容を確認後、受け持ち事業所よりメールまたは電話によりご連絡させていただきます。

[\[内容照会・変更・取消\]](#)

登録完了になります



【新設同時】

現在電気のご契約がなく、新たな電気の供給とあわせての高圧Bルートサービスの申込です
※画像の赤枠は必須項目になります

高圧電カメーター情報発信サービス(高圧Bルートサービス)のお申込み

- ※印の項目は、必ず入力(選択)してください。
- 入力に使用する文字種(半角数字・全角など)の指定に従い、入力してください。
- 供給地点特定番号または受電地点特定番号をご用意のうえお申込みください。
- こちらは高圧Bルートに限定した申込のため、低圧の申込はこちらからお申込みください。
- 光通信端末設備の場合、Bルートサービス提供対象外となります。

ログアウト
パスワードの変更はこちら。

[内容照会・変更・取消]

1. お客さまについてお伺いいたします。

※ 必須入力項目

お客さま情報 ※	お申込み区分	新設同時 (供給側と発電側同時申込可能) ▼
	お客さま名	東京電力パワーグリッド株式会社 (全角)
	* 特殊文字のご使用はご遠慮ください。例) ㈱、㈩、㊟など	
	お客さま 担当者所属部署名	本社 (全角)
申込者のご連絡先情報 ※	お客さま 担当者名	東電 太郎 (全角)
	お客さま 電話番号	090 - 9999 - 9999 (半角数字)
	* 後日、当社受け持ち事業所担当者より申込み内容の確認のため、ご連絡させていただくことがあります。	
	申込者所属企業名	東京電力パワーグリッド株式会社 (全角)
	申込者所属部署名	本社 (全角)
	申込者氏名	田中次郎 (全角)
	* 後日、当社受け持ち事業所担当者より訪問日時・作業内容についてご連絡させていただく連絡先を入力ください。	
電話番号1	000 - 0000 - 0000	
電話番号2	- - (半角数字)	
E-mail	test@example.com	
FAX	- - (半角数字)	

- お申込み区分に「新設同時」を選択してください
- お客さま名を入力してください
※全角のみでお願いいたします
- お客さま担当者所属部署名を入力してください
※全角のみでお願いいたします
- お客さま担当者名を入力してください
※全角のみでお願いいたします
- お客さま電話番号を入力してください
※半角数字でお願いいたします

- 申込者所属企業名を入力してください
※全角のみでお願いいたします
- 申込者所属部署名を入力してください
※全角のみでお願いいたします

※電話番号2およびFAX番号は任意入力になります



2. 高圧Bルートサービスの利用をご希望されている電気のご使用場所についてお伺いいたします。

ご使用場所 ※

都道府県

市区郡町村

大字通称

字丁目・番地 (番地:半角)

建物名 (建物名:全角)
例) 1-1-3 新幸福ビルディング)

・供給地点特定番号 - - - - (半角数字)

・受電地点特定番号 - - - - (半角数字)

・【新設同時】【発電側新設同時】のお申込みで、地点番号の発番がされていない場合のみ残りの地点番号をすべて「0」で登録をお願いいたします。
【新規】とは、既設の電気のご契約が存在する箇所への申込となります。
【新設同時】とは、既設の電気のご契約がなく、電気のご契約の新設にあわせての申込を指します。

・計量器ID

・供給地点特定番号または受電地点特定番号が不明な場合は計量器IDを入力してください。

エリア

事業所

- 都道府県を選択してください
- 市区群町村を選択してください
- 大字通称を入力してください
- 字丁目・番地を入力してください
- ※半角数字でお願いいたします
- 供給地点特定番号を入力してください
- ※03-1011の後残り16桁を0で入力お願いいたします
- 受電地点特定番号を入力してください
- ※03-1012の後残り16桁を0で入力お願いいたします
- 計量器IDを入力してください
- ※新設のため申込み時に計量器IDが不明な場合は供給地点特定番号もしくは受電地点特定番号を0で入力ください

事業所はご使用場所の都道府県、市区群町村、大字通称、字丁目・番地を選択すると候補が表示されますので選択してください

※供給地点特定番号もしくは受電地点特定番号か計器IDどちらか入力されている必要があります



3. 高圧Bルートサービスの利用開始希望日(中止申込みの場合含む)・設備内容についてお伺いいたします。

高圧Bルートサービス利用開始希望日※	<p>年月日 <input type="text" value="2026/05/01"/> ~ 年月日 <input type="text" value="2026/05/29"/></p> <p>・インターネットによる高圧Bルートサービスの申込み(中止申込み含む)につきましては、高圧Bルートサービス開始希望日までに2週間(14日)以上の期間があるものに限らせていただきます。</p> <p>・お申込み内容を確認後、折り返し受け持ち事業所から上記ご希望日の期間におけるご訪問可能日を連絡させていただきます。</p> <p>・高圧Bルートサービス希望日につきましては、1週間(7日間)の幅をもってお申込みいただけますようお願いいたします。 例) 西暦2023年12月1日(金)~西暦2023年12月8日(金)</p>
東京電力パワーグリッドへのご連絡事項	<p>例:パルス・Bルート同時申込みになります。 供給側のみになります。 発電側も同時になります。</p>

※申込を中止する場合は、画面右上の×ボタンで画面を閉じてください。

[ご不明点はこちら](#)

[▶ 確認画面へ](#)



クリック

ご希望年月日を選択する

※四角を押下していただきますとカレンダーが表示されますのでカレンダーよりご希望の選択してください

■東京電力パワーグリッドへのご連絡事項を入力してください

例:パルス提供・高圧Bルートサービス同時申込みしてます

供給側のみになります

供給側・発電側同時申込みになります

※その他ご連絡事項がございましたら入力をお願いいたします

全ての入力が終わりましたら「確認画面へ」を押下してください

※不明点がございましたら「ご不明点はこちら」を押下していただきますとFAQが表示されますのでご確認ください

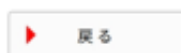


高圧Bルートサービスのお申込み（入力内容の確認）

高圧Bルートサービスのお申込み内容をご確認ください。
内容が正しければ登録ボタンを押してください。
もう一度入力画面に戻る場合は「戻る」ボタンを押してください。

お申込区分	新規（供給側と発電側同時申込可能）
お客さま名	東京電力パワーグリッド株式会社
お客さま担当者所属部署名	本社
お客さま担当者名	東電 太郎
お客さま電話番号	090-9999-9999
申込者所属企業名	東京電力パワーグリッド株式会社
申込者所属部署名	本社
申込者氏名	田中次郎
申込者電話番号1	000-0000-0000
申込者電話番号2	--
E-mail	test@example.com
FAX	--
ご使用場所	東京都千代田区内幸町1-1-3
受け持ちエリア名	東京
受け持ち事業所名	銀座支社
供給地点特定番号	03-1011-1234-5678-9101-1121
受電地点特定番号	03-1012-1234-5678-9101-1121
計量器ID	A123456
高圧Bルート提供ご希望日(開始)	2026/05/01
高圧Bルート提供ご希望日(終了)	2026/05/29
東京電力パワーグリッドへのご連絡事項	例：パルス・Bルート同時申込みになります。 供給側のみにになります。 発電側も同時にになります。

もう一度入力画面に戻る場合は「戻る」ボタンを押してください。



クリック

登録内容に正しく反映されているかご確認ください
問題ない場合は、「登録」を押下してください



**登録完了です。
画面を閉じて終了して下さい。**

高圧Bルートサービスのお申込みを受付いたしました。

高圧Bルートサービス利用開始日時等の詳細につきましては、お申込み内容を確認後、受け持ち事業所よりメールまたは電話によりご連絡させていただきます。

[\[内容照会・変更・取消\]](#)

登録完了になります



【活性化】

すでに高圧Bルートサービス提供済み箇所で機器変更等により活性化が必要な場合の申込です

※画像の赤枠は必須項目になります

高圧電カメーター情報発信サービス(高圧Bルートサービス)のお申込み

- ※印の項目は、必ず入力(選択)してください。
- 入力に使用する文字種(半角数字・全角など)の指定に従い、入力してください。
- 供給地点特定番号または受電地点特定番号をご用意のうえお申込みください。
- こちらは高圧Bルートに限定した申込のため、低圧の申込はこちらからお申込みください。
- 先通信端末設備の場合、Bルートサービス提供対象外となります。

ログアウト
パスワードの変更はこちら。
[内容照会・変更・取消]

1. お客さまについてお伺いいたします。

※ 必須入力項目

お客さま情報 ※	お申込み区分	活性化(供給側と発電側同時申込可能) ▼
	お客さま名	東京電力パワーグリッド株式会社 (全角)
	* 特殊文字のご使用はご遠慮ください。例) 濁、濁、①など	
	お客さま担当者所属部署名	本社 (全角)
	お客さま担当者名	東電 太郎 (全角)
お客さま電話番号	090 - 9999 - 9999 (半角数字)	
* 後日、当社受け持ち事業所担当者より申込み内容の確認のため、ご連絡させていただくことがあります。		
申込者のご連絡先情報 ※	申込者所属企業名	東京電力パワーグリッド株式会社 (全角)
	申込者所属部署名	本社 (全角)
	申込者氏名	田中次郎 (全角)
	* 後日、当社受け持ち事業所担当者より訪問日時・作業内容についてご連絡させていただく連絡先を入力ください。	
	電話番号1	000 - 0000 - 0000
	電話番号2	- - (半角数字)
E-mail	test@example.com	
FAX	- - (半角数字)	

- お申込み区分に「活性化」を選択してください
- お客さま名を入力してください
※全角のみでお願いいたします
- お客さま担当者所属部署名を入力してください
※全角のみでお願いいたします
- お客さま担当者名を入力してください
※全角のみでお願いいたします
- お客さま電話番号を入力してください
※半角数字でお願いいたします

- 申込者所属企業名を入力してください
※全角のみでお願いいたします
- 申込者所属部署名を入力してください
※全角のみでお願いいたします

※電話番号2およびFAX番号は任意入力になります



2. 高圧Bルートサービスの利用をご希望されている電気のご使用場所についてお伺いいたします。

ご使用場所 

都道府県

市区郡町村

大字通称

字丁目・番地 (番地:半角)

建物名 (建物名:全角)
例) 1-1-3 新幸ビルディング)

・供給地点特定番号 - - - - - (半角数字)

・受電地点特定番号 - - - - - (半角数字)

・【新設同時】【発電側新設同時】のお申込みで、地点番号の発番がされていない場合のみ残りの地点番号をすべて「0」で登録をお願いいたします。

【新規】とは、既設の電気のご契約が存在する箇所への申込となります。

【新設同時】とは、既設の電気のご契約がなく、電気のご契約の新設にあわせての申込を指します。

・計量器ID

・供給地点特定番号または受電地点特定番号が不明な場合は計量器IDを入力してください。

エリア

事業所

エリア・事業所 

- 都道府県を選択してください
- 市区群町村を選択してください
- 大字通称を入力してください
- 字丁目・番地を入力してください
- ※半角数字でお願いいたします
- 供給地点特定番号を入力してください
- ※03-1011の後残り16桁の入力をお願いいたします
- 受電地点特定番号を入力してください
- ※03-1012の後残り16桁の入力をお願いいたします
- 計量器IDを入力してください
- ※アルファベット1桁・数字6桁の7桁を半角で入力をお願いいたします

事業所はご使用場所の都道府県、市区群町村、大字通称、字丁目・番地を選択すると候補が表示されますので選択してください

- ※供給地点特定番号・受電地点特定番号が不明の場合は、FAQのQ19をご参照ください
- ※供給地点特定番号もしくは受電地点特定番号が計器IDどちらか入力されている必要があります
- ※計量器IDが不明の場合は、FAQのQ21をご参照ください



3. 高圧Bルートサービスの利用開始希望日(中止申込みの場合含む)・設備内容についてお伺いいたします。

高圧Bルートサービス利用開始希望日※	<p>年月日 <input type="text" value="2026/05/01"/> ~ 年月日 <input type="text" value="2026/05/29"/></p> <p>・インターネットによる高圧Bルートサービスの申込み(中止申込み含む)につきましては、高圧Bルートサービス開始希望日まで2週間(14日)以上の期間があるものに限らせていただきます。</p> <p>・お申込み内容を確認後、折り返し受け持ち事業所から上記ご希望日の期間におけるご訪問可能日を連絡させていただきます。</p> <p>・高圧Bルートサービス希望日につきましては、1週間(7日間)の幅をもってお申込みいただけますようお願いいたします。 例) 西暦2023年12月1日(金)~西暦2023年12月8日(金)</p>
東京電力パワーグリッドへのご連絡事項	<p>例:パルス・Bルート同時申込みになります。 供給側のみになります。 発電側も同時になります。</p>

※申込を中止する場合は、画面右上の×ボタンで画面を閉じてください。

[ご不明点はこちら](#)

[▶ 確認画面へ](#)



クリック

ご希望年月日を選択する

※四角を押下していただきますとカレンダーが表示されますのでカレンダーよりご希望の選択してください

■東京電力パワーグリッドへのご連絡事項を入力してください

例:パルス提供・高圧Bルートサービス同時申込みしてます

供給側のみになります

供給側・発電側同時申込みになります

※その他ご連絡事項がございましたら入力をお願いいたします

全ての入力が終わりましたら「確認画面へ」を押下してください

※不明点がございましたら「ご不明点はこちら」を押下していただきますとFAQが表示されますのでご確認ください

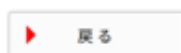


高圧Bルートサービスのお申込み（入力内容の確認）

高圧Bルートサービスのお申込み内容をご確認ください。
内容が正しければ登録ボタンを押してください。
もう一度入力画面に戻る場合は「戻る」ボタンを押してください。

お申込区分	新規（供給側と発電側同時申込可能）
お客さま名	東京電力パワーグリッド株式会社
お客さま担当者所属部署名	本社
お客さま担当者名	東電 太郎
お客さま電話番号	090-9999-9999
申込者所属企業名	東京電力パワーグリッド株式会社
申込者所属部署名	本社
申込者氏名	田中次郎
申込者電話番号1	000-0000-0000
申込者電話番号2	--
E-mail	test@example.com
FAX	--
ご使用場所	東京都千代田区内幸町1-1-3
受け持ちエリア名	東京
受け持ち事業所名	銀座支社
供給地点特定番号	03-1011-1234-5678-9101-1121
受電地点特定番号	03-1012-1234-5678-9101-1121
計量器ID	A123456
高圧Bルート提供ご希望日(開始)	2026/05/01
高圧Bルート提供ご希望日(終了)	2026/05/29
東京電力パワーグリッドへのご連絡事項	例：パルス・Bルート同時申込みになります。 供給側のみにになります。 発電側も同時にになります。

もう一度入力画面に戻る場合は「戻る」ボタンを押してください。



クリック

登録内容に正しく反映されているかご確認ください
問題ない場合は、「登録」を押下してください



**登録完了です。
画面を閉じて終了して下さい。**

高圧Bルートサービスのお申込みを受付いたしました。

高圧Bルートサービス利用開始日時等の詳細につきましては、お申込み内容を確認後、受け持ち事業所よりメールまたは電話によりご連絡させていただきます。

[\[内容照会・変更・取消\]](#)

登録完了になります



【発電側のみ新規】

電気のご契約がある箇所への発電側のみ新規高圧Bルートサービスを行なう場合の申込です
※画像の赤枠は必須項目になります

高圧電力メーター情報発信サービス(高圧Bルートサービス)のお申込み

- ※印の項目は、必ず入力(選択)してください。
- 入力に使用する文字種(半角数字・全角など)の指定に従い、入力してください。
- 供給地点特定番号または受電地点特定番号をご用意のうえお申込みください。
- こちらは高圧Bルートに限定した申込のため、低圧の申込はこちらからお申込みください。
- 光通信端末設備の場合、Bルートサービス提供対象外となります。

ログアウト

パスワードの変更はこちら。

[内容照会・変更・取消]

1. お客さまについてお伺いいたします。

※ 必須入力項目

お客さま情報 ※	お申込み区分	発電側のみ新規
	お客さま名	東京電力パワーグリッド株式会社 (全角)
	お客さま担当者所属部署名	本社 (全角)
	お客さま担当者名	東電 太郎 (全角)
申込者のご連絡先情報 ※	お客さま電話番号	090 - 9999 - 9999 (半角数字)
	申込者所属企業名	東京電力パワーグリッド株式会社 (全角)
	申込者所属部署名	本社 (全角)
	申込者氏名	田中次郎 (全角)
	電話番号1	000 - 0000 - 0000
	電話番号2	- - (半角数字)
E-mail	test@example.com	
FAX	- - (半角数字)	

- お申込み区分に「発電側のみ新規」を選択してください
- お客さま名を入力してください
※全角のみでお願いいたします
- お客さま担当者所属部署名を入力してください
※全角のみでお願いいたします
- お客さま担当者名を入力してください
※全角のみでお願いいたします
- お客さま電話番号を入力してください
※半角数字でお願いいたします

- 申込者所属企業名を入力してください
※全角のみでお願いいたします
- 申込者所属部署名を入力してください
※全角のみでお願いいたします

※電話番号2およびFAX番号は任意入力になります



2. 高圧Bルートサービスの利用をご希望されている電気のご使用場所についてお伺いいたします。

ご使用場所 ※	都道府県 <input type="text" value="東京都"/>
	市区群町村 <input type="text" value="千代田区"/>
	大字通称 <input type="text" value="内幸町"/>
	字丁目・番地 <input type="text" value="1-1-3"/> (番地:半角)
	建物名 <input type="text" value=""/> (建物名:全角) 例)1-1-3 新幸樓ビルディング
	・供給地点特定番号 <input type="text" value=""/> - <input type="text" value=""/> - <input type="text" value=""/> - <input type="text" value=""/> - <input type="text" value=""/> (半角数字)
	・受電地点特定番号 <input type="text" value="03"/> - <input type="text" value="1012"/> - <input type="text" value="1234"/> - <input type="text" value="5678"/> - <input type="text" value="9101"/> - <input type="text" value="1121"/> (半角数字)
	・計量器ID <input type="text" value="A123456"/>
	・【新設同時】【発電側新設同時】のお申込みで、地点番号の発番がされていない場合のみ残りの地点番号をすべて「0」で登録をお願いいたします。 【新規】とは、既設の電気のご契約が存在する箇所への申込となります。 【新設同時】とは、既設の電気のご契約がなく、電気のご契約の新設にあわせての申込を指します。
	・供給地点特定番号または受電地点特定番号が不明な場合は計量器IDを入力してください。
エリア・事業所 ※	エリア <input type="text" value="東京"/>
	事業所 <input type="text" value="銀座支社"/>

- 都道府県を選択してください
- 市区群町村を選択してください
- 大字通称を入力してください
- 字丁目・番地を入力してください
- ※半角数字でお願いいたします
- 受電地点特定番号を入力してください
- ※03-1012の後残り16桁の入力をお願いいたします
- 計量器IDを入力してください
- ※アルファベット1桁・数字6桁の7桁を半角で入力をお願いいたします

事業所はご使用場所の都道府県、市区群町村、大字通称、字丁目・番地を選択すると候補が表示されますので選択してください

- ※受電地点特定番号が不明の場合は、FAQのQ19をご参照ください
- ※受電地点特定番号か計器IDどちらか入力されている必要があります
- ※計量器IDが不明の場合は、FAQのQ21をご参照ください



3. 高圧Bルートサービスの利用開始希望日(中止申込みの場合含む)・設備内容についてお伺いいたします。

高圧Bルートサービス利用開始希望日※	<p>年月日 <input type="text" value="2026/05/01"/> ~ 年月日 <input type="text" value="2026/05/29"/></p> <ul style="list-style-type: none">・インターネットによる高圧Bルートサービスの申込み(中止申込み含む)につきましては、高圧Bルートサービス開始希望日までに2週間(14日)以上の期間があるものに限定させていただきます。・お申込み内容を確認後、折り返し受け持ち事業所から上記ご希望日の期間におけるご訪問可能日を連絡させていただきます。・高圧Bルートサービス希望日につきましては、1週間(7日間)の幅をもってお申込みいただきますようお願いいたします。 例) 西暦2023年12月1日(金)~西暦2023年12月8日(金)
東京電力パワーグリッドへのご連絡事項	<p>例: パルス・Bルート同時申込みになります。</p>

※申込みを中止する場合は、画面右上の×ボタンで画面を閉じてください。

[ご不明点はこちら](#)

[▶ 確認画面へ](#)



クリック

ご希望年月日を選択する

※四角を押下していただきますとカレンダーが表示されますのでカレンダーよりご希望の選択してください

■東京電力パワーグリッドへのご連絡事項を入力してください

例: パルス提供・高圧Bルートサービス同時申込みしてます

※その他ご連絡事項がございましたら入力をお願いいたします

全ての入力が終わりましたら「確認画面へ」を押下してください

※不明点がございましたら「ご不明点はこちら」を押下していただきますとFAQが表示されますのでご確認ください



高圧Bルートサービスのお申込み（入力内容の確認）

高圧Bルートサービスのお申込み内容をご確認ください。
内容が正しければ登録ボタンを押してください。
もう一度入力画面に戻る場合は「戻る」ボタンを押してください。

お申込区分	新規（供給側と発電側同時申込可能）
お客さま名	東京電力パワーグリッド株式会社
お客さま担当者所属部署名	本社
お客さま担当者名	東電 太郎
お客さま電話番号	090-9999-9999
申込者所属企業名	東京電力パワーグリッド株式会社
申込者所属部署名	本社
申込者氏名	田中次郎
申込者電話番号1	000-0000-0000
申込者電話番号2	--
E-mail	test@example.com
FAX	--
ご使用場所	東京都千代田区内幸町1-1-3
受け持ちエリア名	東京
受け持ち事業所名	銀座支社
供給地点特定番号	03-1011-1234-5678-9101-1121
受電地点特定番号	03-1012-1234-5678-9101-1121
計量器ID	A123456
高圧Bルート提供ご希望日(開始)	2026/05/01
高圧Bルート提供ご希望日(終了)	2026/05/29
東京電力パワーグリッドへのご連絡事項	例：パルス・Bルート同時申込みになります。 供給側のみにになります。 発電側も同時にになります。

もう一度入力画面に戻る場合は「戻る」ボタンを押してください。



クリック

登録内容に正しく反映されているかご確認ください
問題ない場合は、「登録」を押下してください



登録完了です。
画面を閉じて終了して下さい。

高圧日ルートサービスのお申込みを受付いたしました。

高圧日ルートサービス利用開始日時等の詳細につきましては、お申込み内容を確認後、受け持ち事業所よりメールまたは電話によりご連絡させていただきます。

[\[内容照会・変更・取消\]](#)

登録完了になります



【発電側のみ新設同時】

電気のご契約がある箇所への発電機新規連系にあわせて高圧Bルートサービスを行なう場合の申込です

※画像の赤枠は必須項目になります

高圧電力メーター情報発信サービス(高圧Bルートサービス)のお申込み

- ※印の項目は、必ず入力(選択)してください。
- 入力に使用する文字種(半角数字・全角など)の指定に従い、入力してください。
- 供給地点特定番号または受電地点特定番号をご用意のうえお申込みください。
- こちらは高圧Bルートに限定した申込のため、低圧の申込はこちらからお申込みください。
- 光通信端末設備の場合、Bルートサービス提供対象外となります。

ログアウト

パスワードの変更はこちら。

[内容照会・変更・取消]

1. お客さまについて伺いいたします。

※ 必須入力項目

お客さま情報 ※	お申込み区分	発電側のみ新設同時
	お客さま名	東京電力パワーグリッド株式会社 (全角)
	* 特殊文字のご使用はご遠慮ください。例) ㈱、㈱、①など	
	お客さま担当者所属部署名	本社 (全角)
お客さま担当者名	東電 太郎 (全角)	
お客さま電話番号	090 - 9999 - 9999 (半角数字)	
* 後日、当社受け持ち事業所担当者より申込み内容の確認のため、ご連絡させていただくことがあります。		
申込者のご連絡先情報 ※	申込者所属企業名	東京電力パワーグリッド株式会社 (全角)
	申込者所属部署名	本社 (全角)
	申込者氏名	田中次郎 (全角)
	* 後日、当社受け持ち事業所担当者より訪問日時・作業内容についてご連絡させていただく連絡先を入力ください。	
	電話番号1	000 - 0000 - 0000
	電話番号2	- - (半角数字)
E-mail	test@example.com	
FAX	- - (半角数字)	

- お申込み区分に「発電側のみ新設同時」を選択してください
- お客さま名を入力してください
※全角のみでお願いいたします
- お客さま担当者所属部署名を入力してください
※全角のみでお願いいたします
- お客さま担当者名を入力してください
※全角のみでお願いいたします
- お客さま電話番号を入力してください
※半角数字でお願いいたします

- 申込者所属企業名を入力してください
※全角のみでお願いいたします
- 申込者所属部署名を入力してください
※全角のみでお願いいたします

※電話番号2およびFAX番号は任意入力になります



2. 高圧Bルートサービスの利用をご希望されている電気のご使用場所についてお伺いいたします。

ご使用場所 ※

都道府県

市区郡町村

大字通称

字丁目・番地 (番地:半角)

建物名 (建物名:全角)
例)1-1-3 新幸福ビルディング)

・供給地点特定番号 - - - - - (半角数字)

・受電地点特定番号 - - - - - (半角数字)

*【新設同時】【発電所新設同時】のお申込みで、地点番号の発番がされていない場合のみ残りの地点番号をすべて「0」で登録をお願いいたします。

【新規】とは、既設の電気のご契約が存在する箇所への申込となります。

【新設同時】とは、既設の電気のご契約がなく、電気のご契約の新設にあわせての申込を指します。

・計量器ID

* 供給地点特定番号または受電地点特定番号が不明な場合は計量器IDを入力してください。

エリア

事業所

エリア・事業所 ※

- 都道府県を選択してください
- 市区群町村を選択してください
- 大字通称を入力してください
- 字丁目・番地を入力してください
- ※半角数字でお願いいたします
- 受電地点特定番号を入力してください
- ※03-1012の後残り16桁を0で入力お願いいたします
- 計量器IDを入力してください
- ※新設のため申込み時に計量器IDが不明な場合は受電地点特定番号を0で入力ください

事業所はご使用場所の都道府県、市区群町村、大字通称、字丁目・番地を選択すると候補が表示されますので選択してください

※受電地点特定番号か計器IDどちらか入力されている必要があります



3. 高圧Bルートサービスの利用開始希望日(中止申込みの場合含む)・設備内容についてお伺いいたします。

高圧Bルートサービス利用開始希望日※	<p>年月日 <input type="text" value="2026/05/01"/> ~ 年月日 <input type="text" value="2026/05/29"/></p> <ul style="list-style-type: none">・インターネットによる高圧Bルートサービスの申込み(中止申込み含む)につきましては、高圧Bルートサービス開始希望日までに2週間(14日)以上の期間があるものに限らせていただきます。・お申込み内容を確認後、折り返し受け持ち事業所から上記ご希望日の期間におけるご訪問可能日を連絡させていただきます。・高圧Bルートサービス希望日につきましては、1週間(7日間)の幅をもってお申込みいただきますようお願いいたします。 例) 西暦2023年12月1日(金)~西暦2023年12月8日(金)
東京電力パワーグリッドへのご連絡事項	<p>例:パルス・Bルート同時申込みになります。</p> <div style="border: 1px solid gray; height: 50px;"></div>

※申込みを中止する場合は、画面右上の×ボタンで画面を閉じてください。

ご不明点はこちら

▶ 確認画面へ

☞

クリック

ご希望年月日を選択する

※四角を押下していただきますとカレンダーが表示されますのでカレンダーよりご希望の選択してください

■東京電力パワーグリッドへのご連絡事項を入力してください

例:パルス提供・高圧Bルートサービス同時申込みしてます
※その他ご連絡事項がございましたら入力をお願いいたします

全ての入力が終わりましたら「確認画面へ」を押下してください

※不明点がございましたら「ご不明点はこちら」を押下していただきますとFAQが表示されますのでご確認ください

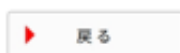


高圧Bルートサービスのお申込み（入力内容の確認）

高圧Bルートサービスのお申込み内容をご確認ください。
内容が正しければ登録ボタンを押してください。
もう一度入力画面に戻る場合は「戻る」ボタンを押してください。

お申込区分	新規（供給側と発電側同時申込可能）
お客さま名	東京電力パワーグリッド株式会社
お客さま担当者所属部署名	本社
お客さま担当者名	東電 太郎
お客さま電話番号	090-9999-9999
申込者所属企業名	東京電力パワーグリッド株式会社
申込者所属部署名	本社
申込者氏名	田中次郎
申込者電話番号1	000-0000-0000
申込者電話番号2	--
E-mail	test@example.com
FAX	--
ご使用場所	東京都千代田区内幸町1-1-3
受け持ちエリア名	東京
受け持ち事業所名	銀座支社
供給地点特定番号	03-1011-1234-5678-9101-1121
受電地点特定番号	03-1012-1234-5678-9101-1121
計量器ID	A123456
高圧Bルート提供ご希望日(開始)	2026/05/01
高圧Bルート提供ご希望日(終了)	2026/05/29
東京電力パワーグリッドへのご連絡事項	例：パルス・Bルート同時申込みになります。 供給側のみにになります。 発電側も同時にになります。

もう一度入力画面に戻る場合は「戻る」ボタンを押してください。



クリック

登録内容に正しく反映されているかご確認ください
問題ない場合は、「登録」を押下してください



登録完了です。
画面を閉じて終了して下さい。

高圧Bルートサービスのお申込みを受付いたしました。

高圧Bルートサービス利用開始日時等の詳細につきましては、お申込み内容を確認後、受け持ち事業所よりメールまたは電話によりご連絡させていただきます。

[\[内容照会・変更・取消\]](#)

登録完了になります



2. 高圧Bルートサービスの利用をご希望されている電気のご使用場所についてお伺いいたします。

ご使用場所 ※	都道府県 <input type="text" value="東京都"/>
	市区群町村 <input type="text" value="千代田区"/>
	大字通称 <input type="text" value="内幸町"/>
	字丁目・番地 <input type="text" value="1-1-3"/> (番地:半角)
	建物名 <input type="text" value=""/> (建物名:全角) 例)1-1-3 新幸樓ビルディング
	・供給地点特定番号 <input type="text" value=""/> - <input type="text" value=""/> - <input type="text" value=""/> - <input type="text" value=""/> - <input type="text" value=""/> (半角数字)
	・受電地点特定番号 <input type="text" value="03"/> - <input type="text" value="1012"/> - <input type="text" value="1234"/> - <input type="text" value="5678"/> - <input type="text" value="9101"/> - <input type="text" value="1121"/> (半角数字)
	・計量器ID <input type="text" value="A123456"/>
	※ 供給地点特定番号または受電地点特定番号が不明な場合は計量器IDを入力してください。
エリア・事業所 ※	エリア <input type="text" value="東京"/>
	事業所 <input type="text" value="銀座支社"/>

- 都道府県を選択してください
- 市区群町村を選択してください
- 大字通称を入力してください
- 字丁目・番地を入力してください
- ※半角数字でお願いいたします
- 受電地点特定番号を入力してください
- ※03-1012の後残り16桁の入力をお願いいたします
- 計量器IDを入力してください
- ※アルファベット1桁・数字6桁の7桁を半角で入力をお願いいたします

事業所はご使用場所の都道府県、市区群町村、大字通称、字丁目・番地を選択すると候補が表示されますので選択してください

- ※受電地点特定番号が不明の場合は、FAQのQ19をご参照ください
- ※受電地点特定番号か計器IDどちらか入力されている必要があります
- ※計量器IDが不明の場合は、FAQのQ21をご参照ください



3. 高圧Bルートサービスの利用開始希望日(中止申込みの場合含む)・設備内容についてお伺いいたします。

高圧Bルートサービス利用開始希望日※	<p>年月日 <input type="text" value="2026/05/01"/> ~ 年月日 <input type="text" value="2026/05/29"/></p> <ul style="list-style-type: none">・インターネットによる高圧Bルートサービスの申込み(中止申込み含む)につきましては、高圧Bルートサービス開始希望日までに2週間(14日)以上の期間があるものに限らせていただきます。・お申込み内容を確認後、折り返し受け持ち事業所から上記ご希望日の期間におけるご訪問可能日を連絡させていただきます。・高圧Bルートサービス希望日につきましては、1週間(7日間)の幅をもってお申込みいただきますようお願いいたします。 例) 西暦2023年12月1日(金)～西暦2023年12月8日(金)
東京電力パワーグリッドへのご連絡事項	<p>例：パルス・Bルート同時申込みになります。</p> <div style="border: 1px solid gray; height: 60px;"></div>

※申込みを中止する場合は、画面右上の×ボタンで画面を閉じてください。

[ご不明点はこちら](#)

[▶ 確認画面へ](#)



クリック

ご希望年月日を選択する

※四角を押下していただきますとカレンダーが表示されますのでカレンダーよりご希望の選択してください

■東京電力パワーグリッドへのご連絡事項を入力してください

例：パルス提供・高圧Bルートサービス同時申込みしてます

※その他ご連絡事項がございましたら入力をお願いいたします

全ての入力が終わりましたら「確認画面へ」を押下してください

※不明点がございましたら「ご不明点はこちら」を押下していただきますとFAQが表示されますのでご確認ください



高圧Bルートサービスのお申込み（入力内容の確認）

高圧Bルートサービスのお申込み内容をご確認ください。
内容が正しければ登録ボタンを押してください。
もう一度入力画面に戻る場合は「戻る」ボタンを押してください。

お申込区分	新規（供給側と発電側同時申込可能）
お客さま名	東京電力パワーグリッド株式会社
お客さま担当者所属部署名	本社
お客さま担当者名	東電 太郎
お客さま電話番号	090-9999-9999
申込者所属企業名	東京電力パワーグリッド株式会社
申込者所属部署名	本社
申込者氏名	田中次郎
申込者電話番号1	000-0000-0000
申込者電話番号2	--
E-mail	test@example.com
FAX	--
ご使用場所	東京都千代田区内幸町1-1-3
受け持ちエリア名	東京
受け持ち事業所名	銀座支社
供給地点特定番号	03-1011-1234-5678-9101-1121
受電地点特定番号	03-1012-1234-5678-9101-1121
計量器ID	A123456
高圧Bルート提供ご希望日(開始)	2026/05/01
高圧Bルート提供ご希望日(終了)	2026/05/29
東京電力パワーグリッドへのご連絡事項	例：パルス・Bルート同時申込みになります。 供給側のみにになります。 発電側も同時にになります。

もう一度入力画面に戻る場合は「戻る」ボタンを押してください。



クリック

登録内容に正しく反映されているかご確認ください
問題ない場合は、「登録」を押下してください



**登録完了です。
画面を閉じて終了して下さい。**

高圧Bルートサービスのお申込みを受付いたしました。

高圧Bルートサービス利用開始日時等の詳細につきましては、お申込み内容を確認後、受け持ち事業所よりメールまたは電話によりご連絡させていただきます。

[\[内容照会・変更・取消\]](#)

登録完了になります



【その他】

上述 7パターン以外の高圧Bルートサービスの申込です

※画像の赤枠は必須項目になります

※その他申込み例：供給側活性化、発電側新規などお申込み区分が複数になる申込み

高圧電カメーター情報発信サービス(高圧Bルートサービス)のお申込み

- ※印の項目は、必ず入力(選択)してください。
- 入力に使用する文字種(半角数字・全角など)の指定に従い、入力してください。
- 供給地点特定番号または受電地点特定番号をご用意のうえお申込みください。
- こちらは高圧Bルートに限定した申込のため、低圧の申込はこちらからお申込みください。
- 光通信網架設済の場合、Bルートサービス提供対象外となります。

ログアウト

パスワードの変更はこちら。

[内容照会・変更・取消]

1. お客さまについてお伺いいたします。

※ 必須入力項目

お客さま情報 ※	お申込み区分	その他 (選択肢以外) ▼
	お客さま名	東京電力パワーグリッド株式会社 (全角)
	お客さま担当者所属部署名	本社 (全角)
	お客さま担当者名	東電 太郎 (全角)
お客さま電話番号	090 - 9999 - 9999 (半角数字)	
* 後日、当社受け持ち事業所担当者より申込み内容の確認のため、ご連絡させていただくことがあります。		
申込者のご連絡先情報 ※	申込者所属企業名	東京電力パワーグリッド株式会社 (全角)
	申込者所属部署名	本社 (全角)
	申込者氏名	田中次郎 (全角)
	電話番号1	000 - 0000 - 0000
	電話番号2	□ - □ - □ (半角数字)
	E-mail	test@example.com
FAX	□ - □ - □ (半角数字)	

- お申込み区分に「その他」を選択してください
- お客さま名を入力してください
※全角のみでお願いいたします
- お客さま担当者所属部署名を入力してください
※全角のみでお願いいたします
- お客さま担当者名を入力してください
※全角のみでお願いいたします
- お客さま電話番号を入力してください
※半角数字でお願いいたします

- 申込者所属企業名を入力してください
※全角のみでお願いいたします
- 申込者所属部署名を入力してください
※全角のみでお願いいたします

※電話番号2およびFAX番号は任意入力になります



2. 高圧Bルートサービスの利用をご希望されている電気のご使用場所についてお伺いいたします。

ご使用場所

都道府県

市区郡町村

大字通称

字丁目・番地 (番地:半角)

建物名 (建物名:全角)
例) 1-1-3 新幸福ビルディング

・供給地点特定番号 - - - - - (半角数字)

・受電地点特定番号 - - - - - (半角数字)

※【新設同時】【発電側新設同時】のお申込みで、地点番号の発番がされていない場合のみ残りの地点番号をすべて「0」で登録をお願いいたします。

【新規】とは、既設の電気のご契約が存在する箇所への申込となります。

【新設同時】とは、既設の電気のご契約がなく、電気のご契約の新設にあわせての申込を指します。

・計量器ID

※ 供給地点特定番号または受電地点特定番号が不明な場合は計量器IDを入力してください。

エリア

事業所

- 都道府県を選択してください
- 市区群町村を選択してください
- 大字通称を入力してください
- 字丁目・番地を入力してください
- ※半角数字でお願いいたします
- 供給地点特定番号を入力してください
- ※03-1011の後残り16桁の入力をお願いいたします
- 受電地点特定番号を入力してください
- ※03-1012の後残り16桁の入力をお願いいたします
- 計量器IDを入力してください
- ※アルファベット1桁・数字6桁の7桁を半角で入力をお願いいたします

事業所はご使用場所の都道府県、市区群町村、大字通称、字丁目・番地を選択すると候補が表示されますので選択してください

- ※ 供給地点特定番号・受電地点特定番号が不明の場合は、FAQのQ19をご参照ください
- ※ 供給地点特定番号もしくは受電地点特定番号が計器IDどちらか入力されている必要があります
- ※ 計量器IDが不明の場合は、FAQのQ21をご参照ください



3. 高圧Bルートサービスの利用開始希望日(中止申込みの場合含む)・設備内容についてお問い合わせいたします。

高圧Bルートサービス利用開始希望日※	<p>年月日 <input type="text" value="2026/05/01"/> ~ 年月日 <input type="text" value="2026/05/29"/></p> <p>・インターネットによる高圧Bルートサービスの申込み(中止申込み含む)につきましては、高圧Bルートサービス開始希望日までに2週間(14日)以上の期間があるものに限定させていただきます。</p> <p>・お申込み内容を確認後、折り返し受け持ち事業所から上記ご希望日の期間におけるご訪問可能日を連絡させていただきます。</p> <p>・高圧Bルートサービス希望日につきましては、1週間(7日間)の幅をもってお申込みいただけますようお願いいたします。 例) 西暦2023年12月1日(金)～西暦2023年12月8日(金)</p>
東京電力パワーグリッドへのご連絡事項	<p>申込内容をご入力お願いいたします。 例: 供給側新規と発電側新設同時になります。</p> <div style="border: 1px solid gray; height: 50px;"></div>

※申込を中止する場合は、画面右上の×ボタンで画面を閉じてください。

[ご不明点はこちら](#)

[▶ 確認画面へ](#)



クリック

ご希望年月日を選択する

※四角を押下していただきますとカレンダーが表示されますのでカレンダーよりご希望の選択してください

- 東京電力パワーグリッドへのご連絡事項を入力してください
申込内容をご入力お願いいたします
例: 供給側の新規と発電側新設同時になります 等
※その他ご連絡事項がございましたら入力をお願いいたします

全ての入力が終わりましたら「確認画面へ」を押下してください

※不明点がございましたら「ご不明点はこちら」を押下していただきますとFAQが表示されますのでご確認ください

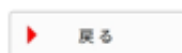


高圧Bルートサービスのお申込み（入力内容の確認）

高圧Bルートサービスのお申込み内容をご確認ください。
内容が正しければ登録ボタンを押してください。
もう一度入力画面に戻る場合は「戻る」ボタンを押してください。

お申込区分	新規（供給側と発電側同時申込可能）
お客さま名	東京電力パワーグリッド株式会社
お客さま担当者所属部署名	本社
お客さま担当者名	東電 太郎
お客さま電話番号	090-9999-9999
申込者所属企業名	東京電力パワーグリッド株式会社
申込者所属部署名	本社
申込者氏名	田中次郎
申込者電話番号1	000-0000-0000
申込者電話番号2	--
E-mail	test@example.com
FAX	--
ご使用場所	東京都千代田区内幸町1-1-3
受け持ちエリア名	東京
受け持ち事業所名	銀座支社
供給地点特定番号	03-1011-1234-5678-9101-1121
受電地点特定番号	03-1012-1234-5678-9101-1121
計量器ID	A123456
高圧Bルート提供ご希望日(開始)	2026/05/01
高圧Bルート提供ご希望日(終了)	2026/05/29
東京電力パワーグリッドへのご連絡事項	例：パルス・Bルート同時申込みになります。 供給側のみにになります。 発電側も同時にになります。

もう一度入力画面に戻る場合は「戻る」ボタンを押してください。



クリック

登録内容に正しく反映されているかご確認ください
問題ない場合は、「登録」を押下してください



登録完了です。
画面を閉じて終了して下さい。

高圧Bルートサービスのお申込みを受付いたしました。

高圧Bルートサービス利用開始日時等の詳細につきましては、お申込み内容を確認後、受け持ち事業所よりメールまたは電話によりご連絡させていただきます。

[\[内容照会・変更・取消\]](#)

登録完了になります





お申込み内容検索・閲覧

- 以下の用途がある場合にご確認ください
 - 過去のお申込みの内容を確認したい場合
 - お申込み状況について確認したい場合

高圧電力メーター情報発信サービス(高圧Bルートサービス)のお申込み

- ※印の項目は、必ず入力(選択)してください。
- 入力に使用する文字種(半角数字・全角など)の指定に従い、入力してください。
- 供給地点特定番号または受電地点特定番号をご用意のうえお申込みください。
- こちらは高圧Bルートに限定した申込のため、低圧の申込はこちらからお申込みください。
- 光通信端末設備の場合、Bルートサービス提供対象外となります。

ログアウト
パスワードの変更はこちら。

[内容照会・変更・取消]



クリック

1. お客さまについてお伺いいたします。

※ 必須入力項目

お客さま情報 ※	お申込み区分	新規 (供給側と発電側同時申込可能) ▼
	お客さま名	東京電力パワーグリッド株式会社 (全角)
	* 特殊文字のご使用はご遠慮ください。例) 漢、術、㊦など	
	お客さま 担当者所属部署名	本社 (全角)
	お客さま 担当者名	東電 太郎 (全角)
	お客さま 電話番号	090 - 9999 - 9999 (半角数字)
* 後日、当社受け持ち事業所担当者より申込み内容の確認のため、ご連絡させていただくことがあります。		
申込者のご連絡先情報 ※	申込者所属企業名	東京電力パワーグリッド株式会社 (全角)
	申込者所属部署名	本社 (全角)
	申込者氏名	田中次郎 (全角)
	* 後日、当社受け持ち事業所担当者より訪問日時・作業内容についてご連絡させていただく連絡先を入力ください。	
	電話番号1	000 - 0000 - 0000
	電話番号2	- - (半角数字)
	E-mail	test@example.com
FAX	- - (半角数字)	

高圧Bルートお申し込み一覧の検索

■ 検索条件

申込ID	42006	検索
申込登録日	2026/04/01 [日付] ~ 2026/04/30 [日付]	
需要家名	東京電力パワーグリッド株式会社	

どれか一つ情報を入力し検索ボタンをクリックしてください



クリック

■ 申込一覧

1-1件目表示 (1件中)

表示ページ 1 ▼

申込ID	申込登録日	申込状況	需要家名
42006	2026/4/2	申込受付	東京電力パワーグリッド株式会社

戻る

高圧Bルートお申し込み一覧の検索

ログアウト

■ 検索条件

申込ID	<input type="text" value="42006"/>
申込登録日	<input type="text" value="2026/04/01"/> [日付] ~ <input type="text" value="2026/04/30"/>
需要家名	<input type="text" value="東京電力パワーグリッド株式会社"/>

該当の申込みをクリックしてください

■ 申込一覧

1-1件目表示 (1件中)

表示ページ 1

申込ID	申込登録日	申込状況	需要家名
42006	2026/4/2	申込受付	東京電力パワーグリッド株式会社

クリック

現在のお申込み状況についてご確認いただけます

戻る





変更のお申し込み方法

- 以下の用途がある場合にご確認ください
 - お申し込みの内容に変更がある場合
 - 東京電力パワーグリッド(株)から差戻を受けた件名に対し再申し込みをする場合

※ 申込確定済みのため、変更・取消できません。

差戻し理由

上記表示がある場合は変更できませんのでご了承ください

高圧電力メーター情報発信サービス(高圧Bルートサービス)のお申込み

- ※印の項目は、必ず入力(選択)してください。
- 入力に使用する文字種(半角数字・全角など)の指定に従い、入力してください。
- 供給地点特定番号または受電地点特定番号をご用意のうえお申込みください。
- こちらは高圧Bルートに限定した申込のため、低圧の申込はこちらからお申込みください。
- 光通信端末設備の場合、Bルートサービス提供対象外となります。

ログアウト
パスワードの変更はこちら。

[内容照会・変更・取消]



クリック

1. お客さまについてお伺いいたします。

※ 必須入力項目

お客さま情報 ※	お申込み区分	新規 (供給側と発電側同時申込可能) ▼
	お客さま名	東京電力パワーグリッド株式会社 (全角)
	* 特殊文字のご使用はご遠慮ください。例) ㈱、㈲、①など	
	お客さま担当者所属部署名	本社 (全角)
申込者のご連絡先情報 ※	お客さま担当者名	東電 太郎 (全角)
	お客さま電話番号	090 - 9999 - 9999 (半角数字)
	* 後日、当社受け持ち事業所担当者より申込み内容の確認のため、ご連絡させていただくことがあります。	
	申込者所属企業名	東京電力パワーグリッド株式会社 (全角)
	申込者所属部署名	本社 (全角)
	申込者氏名	田中次郎 (全角)
申込者のご連絡先情報 ※	* 後日、当社受け持ち事業所担当者より訪問日時・作業内容についてご連絡させていただく連絡先を入力ください。	
	電話番号1	000 - 0000 - 0000
	電話番号2	- - (半角数字)
	E-mail	test@example.com
	FAX	- - (半角数字)

高圧Bルートお申し込み一覧の検索

■ 検索条件

申込ID	42006	検索
申込登録日	2026/04/01 [日付] ~ 2026/04/30 [日付]	
需要家名	東京電力パワーグリッド株式会社	

どれか一つ情報を入力し検索ボタンをクリックしてください



クリック

■ 申込一覧

1-1件目表示 (1件中)

表示ページ 1 ▼

申込ID	申込登録日	申込状況	需要家名
42006	2026/4/2	申込受付	東京電力パワーグリッド株式会社

戻る

高圧Bルートお申し込み一覧の検索

ログアウト

■ 検索条件

申込ID	<input type="text" value="42006"/>
申込登録日	<input type="text" value="2026/04/01"/> [日付] ~ <input type="text" value="2026/04/30"/>
需要家名	<input type="text" value="東京電力パワーグリッド株式会社"/>

該当の申込みをクリックしてください

■ 申込一覧

1-1件目表示 (1件中)

表示ページ 1

申込ID	申込登録日	申込状況	需要家名
42006	2026/4/2	申込受付	東京電力パワーグリッド株式会社

クリック

現在のお申込み状況についてご確認いただけます

戻る



高圧電力メーター情報発信サービス（高圧Bルートサービス）の変更・取消

- ※印の項目は、必ず入力（選択）してください。
- 入力に使用する文字種（半角数字・全角など）の指定に依り、入力してください。
- 供給地点特定番号または受電地点特定番号をご用意のうえお申込みください。
- こちらは高圧Bルートに限定した申込のため、低圧の申込はこちらからお申込みください。
- 光通信端末設備の場合、Bルートサービス提供対象外となります。

過去のお申込のご確認・変更・取消
ログアウト
パスワードの変更はこちら。

差戻し理由

1. お客さまについてお伺いいたします。

※ 必須入力項目

お客さま情報 ※	お申込み区分	新規（供給側と発電側同時申込み可能）
	お客さま名	東京電力パワーグリッド株式会社（全角）
	* 特殊文字のご使用はご遠慮ください。例) 漢、英、①など	
	お客さま担当者所属部署名	本社
お客さま担当者名	東電 太郎	
お客さま電話番号	090 - 9999 - 9999（半角数字）	
* 後日、当社受け持ち事業所担当者より申込み内容の確認のためご連絡させていただきます。		
申込者のご連絡先情報 ※	申込者所属企業名	東京電力パワーグリッド株式会社
	申込者所属部署名	本社
	申込者氏名	田中次郎
	* 後日、当社受け持ち事業所担当者より訪問日時・作業内容についてご連絡させていただきます（連絡先を入力ください）。	
	電話番号1	000 - 0000 - 0000
	電話番号2	- - （半角数字）
E-mail	test@example.com	
FAX	- - （半角数字）	

差戻し理由をご確認いただき該当箇所の修正をお願いいたします

2. 高圧Bルートサービスの利用をご希望されている電気のご使用場所についてお伺いいたします。

ご使用場所 ※	都道府県	東京都
	市区町村	千代田区
	大字通称	内蔵町
	字丁目・番地	1-1-3（番地:半角）
	建物名	（建物名:全角） 例) 1-1-3 新幸福ビルディング
	* 供給地点特定番号 03 - 1011 - 1234 - 5678 - 9101 - 1121（半角数字）	
* 受電地点特定番号 03 - 1012 - 1234 - 5678 - 9101 - 1121（半角数字）		
* 【新設同時】【発電側新設同時】のお申込みで、地点番号の発番がされていない場合のみ残りの地点番号をすべて「0」で登録をお願いいたします。		
* 【新設】とは、既設の電気のご契約が存在する箇所への申込となります。		
* 【新設同時】とは、既設の電気のご契約がなく、電気のご契約の新設にあわせての申込を指します。		
* 計量器ID A123456		
* 供給地点特定番号または受電地点特定番号が不明な場合は計量器IDを入力してください。		
エリア・事業所 ※	エリア	東京
	事業所	銀座支社

3. 高圧Bルートサービスの利用開始希望日（中止申込みの場合含む）・設備内容についてお伺いいたします。

高圧Bルートサービス利用開始希望日 ※	年月日	2026/05/01 ~ 年月日 2026/05/29
	* インターネットによる高圧Bルートサービスの申込み（中止申込み含む）につきましては、高圧Bルートサービス開始希望日までに2週間（14日）以上の期間があるものに限らせていただきます。差戻された場合は差戻後から2週間以上が必要となります。	
	* お申込み内容を確認後、折り返し受け持ち事業所から上記ご希望日の期間におけるご訪問可能日を連絡させていただきます。	
	* 高圧Bルートサービス希望日につきましては、1週間（7日間）の幅をもってお申込みいただけますようお願いいたします。 例) 西暦2023年12月1日（金）～西暦2023年12月8日（金）	
東京電力パワーグリッドへのご連絡事項	例) /Bルート/もBルート同時申込みになります。 併設の場合になります。 発電側も同時になります。	

※ 申込を中止する場合は、画面右上の × ボタンで画面を閉じてください。

ご不明点はこちら

変更

取消

クリック



高圧Bルートサービスの変更（入力内容の確認）

高圧Bルートサービスの変更内容をご確認ください。
内容が正しければ登録ボタンを押してください。
もう一度入力画面に戻る場合は「戻る」ボタンを押してください。

差戻し理由	
お申込区分	新規（供給例と発電例同時申込可観）
お客さま名	東京電力パワーグリッド株式会社
お客さま担当部署名	本社
お客さま担当者名	東電 太郎
お客さま電話番号	090-9999-9999
申込者所属企業名	東京電力パワーグリッド株式会社
申込者所属部署名	本社
申込者氏名	田中次郎
申込者電話番号1	000-0000-0000
申込者電話番号2	--
E-mail	test@example.com
FAX	--
ご使用場所	東京都千代田区内幸町1-1-3
受け持ちエリア名	東京
受け持ち事業所名	銀座支社
供給地点特定番号	03-1011-1234-5678-9101-1121
発電地点特定番号	03-1012-1234-5678-9101-1121
計量器ID	A123456
高圧Bルート提供ご希望日(開始)	2026/05/01
高圧Bルート提供ご希望日(終了)	2026/05/29
東京電力パワーグリッドへのご連絡事項	例：/パルス・Bルート同時申込みになります。 供給例のみになります。 発電例も同時になります。

もう一度入力画面に戻る場合は「戻る」ボタンを押してください。

戻る

登録



クリック

登録内容に正しく反映されているかご確認ください
問題ない場合は、「登録」を押下してください



**登録完了です。
画面を閉じて終了して下さい。**

高圧Bルートサービスの変更を受付いたしました。

[\[内容照会・変更・取消\]](#)

登録完了になります





取消のお申込み方法

- 以下の用途がある場合にご確認ください
 - お申込みを取り消す場合

※ 申込確定済みのため、変更・取消できません。

差異し理由

上記表示がある場合は取消できませんのでご了承ください

高圧電力メーター情報発信サービス(高圧Bルートサービス)のお申込み

- ※印の項目は、必ず入力(選択)してください。
- 入力に使用する文字種(半角数字・全角など)の指定に従い、入力してください。
- 供給地点特定番号または受電地点特定番号をご用意のうえお申込みください。
- こちらは高圧Bルートに限定した申込のため、低圧の申込はこちらからお申込みください。
- 光通信端末設備の場合、Bルートサービス提供対象外となります。

ログアウト
パスワードの変更はこちら。

[内容照会・変更・取消]



クリック

1. お客さまについてお伺いいたします。

※ 必須入力項目

お客さま情報 ※	お申込み区分	新規 (供給側と発電側同時申込可能)
	お客さま名	東京電力パワーグリッド株式会社 (全角)
	* 特殊文字のご使用はご遠慮ください。例) ㈱、㈲、①など	
	お客さま 担当者所属部署名	本社 (全角)
	お客さま 担当者名	東電 太郎 (全角)
	お客さま 電話番号	090 - 9999 - 9999 (半角数字)
* 後日、当社受け持ち事業所担当者より申込み内容の確認のため、ご連絡させていただくことがあります。		
申込者のご連絡先情報 ※	申込者所属企業名	東京電力パワーグリッド株式会社 (全角)
	申込者所属部署名	本社 (全角)
	申込者氏名	田中次郎 (全角)
	* 後日、当社受け持ち事業所担当者より訪問日時・作業内容についてご連絡させていただく連絡先を入力ください。	
	電話番号1	000 - 0000 - 0000
	電話番号2	- - (半角数字)
	E-mail	test@example.com
FAX	- - (半角数字)	

高圧Bルートお申し込み一覧の検索

■ 検索条件

申込ID	42006	検索
申込登録日	2026/04/01 [日付] ~ 2026/04/30 [日付]	
需要家名	東京電力パワーグリッド株式会社	

どれか一つ情報を入力し検索ボタンをクリックしてください



クリック

■ 申込一覧

1-1件目表示 (1件中) 表示ページ 1

申込ID	申込登録日	申込状況	需要家名
42006	2026/4/2	申込受付	東京電力パワーグリッド株式会社

戻る



高圧Bルートお申し込み一覧の検索

ログアウト

■ 検索条件

申込ID	<input type="text" value="42006"/>
申込登録日	<input type="text" value="2026/04/01"/> [日付] ~ <input type="text" value="2026/04/30"/>
需要家名	<input type="text" value="東京電力パワーグリッド株式会社"/>

該当の申込みをクリックしてください

■ 申込一覧

1-1件目表示 (1件中)

表示ページ 1

申込ID	申込登録日	申込状況	需要家名
42006	2026/4/2	申込受付	東京電力パワーグリッド株式会社

クリック

現在のお申込み状況についてご確認ください

戻る



高圧電力メーター情報発信サービス（高圧Bルートサービス）の変更・取消

- ※印の項目は、必ず入力（選択）してください。
- 入力に使用する文字種（半角数字・全角など）の指定に従い、入力してください。
- 供給地点特定番号または受電地点特定番号をご用意のうえお申込みください。
- こちらは高圧Bルートに限定した申込のため、低圧の申込はこちらからお申込みください。
- 光通信端末設備の場合、Bルートサービス提供対象外となります。

過去のお申込のご確認・変更・取消
ログアウト
パスワードの変更はこちら。

差戻し理由

1. お客さまについてお伺いいたします。

※ 必須入力項目

お客さま情報 ※	お申込み区分	新規（供給側と発電側同時申込可能）
	お客さま名	東京電力パワーグリッド株式会社（全角）
	* 特殊文字のご使用はご遠慮ください。例) 濁、濁、① など	
	お客さま 担当者所属部署名	本社（全角）
お客さま 担当者名	東電 太郎（全角）	
お客さま 電話番号	090 - 9999 - 9999（半角数字）	
* 後日、当社受け持ち事業所担当者より申込み内容の確認のため、ご連絡させていただくことがあります。		
申込者のご連絡先情報 ※	申込者所属企業名	東京電力パワーグリッド株式会社（全角）
	申込者所属部署名	本社（全角）
	申込者氏名	田中次郎（全角）
	* 後日、当社受け持ち事業所担当者より訪問日時・作業内容についてご連絡させていただく連絡先を入力ください。	
	電話番号1	000 - 0000 - 0000
	電話番号2	- - （半角数字）
E-mail	test@example.com	
FAX	- - （半角数字）	

2. 高圧Bルートサービスの利用をご希望されている電気のご使用場所についてお伺いいたします。

ご使用場所 ※	都道府県	東京都
	市区郡町村	千代田区
	大字通称	内幸町
	字丁目・番地	1-1-3（番地:半角）
	建物名	（建物名:全角） 例) 1-1-3 新幸福ビルディング
	* 供給地点特定番号 03 - 1011 - 1234 - 5678 - 9101 - 1121（半角数字）	
* 受電地点特定番号 03 - 1012 - 1234 - 5678 - 9101 - 1121（半角数字）		
* 【新設同時】【発電側新設同時】のお申込みで、地点番号の発番がされていない場合のみ残りの地点番号をすべて「0」で登録をお願いいたします。		
* 【新設】とは、既設の電気のご契約が存在する箇所への申込となります。		
* 【新設同時】とは、既設の電気のご契約がなく、電気のご契約の新設にあわせての申込を指します。		
* 計量器ID A123456		
* 供給地点特定番号または受電地点特定番号が不明な場合は計量器IDを入力してください。		
エリア・事業所 ※	エリア	東京
	事業所	銀座支社

3. 高圧Bルートサービスの利用開始希望日（中止申込みの場合含む）・設備内容についてお伺いいたします。

高圧Bルートサービス利用開始希望日 ※	年月日	2026/05/01 ~ 年月日 2026/05/29
	* インターネットによる高圧Bルートサービスの申込み（中止申込み含む）につきましては、高圧Bルートサービス開始希望日まで2週間（14日）以上の期間があるものに限らせていただきます。差戻された場合は差戻後から2週間以上が必要となります。	
	* お申込み内容を確認後、折り返し受け持ち事業所から上記ご希望日の期間におけるご訪問可能日を連絡させていただきます。	
東京電力パワーグリッドへのご連絡事項	* 高圧Bルートサービス希望日につきましては、1週間（7日間）の幅をもってお申込みいただけますようお願いいたします。 例) 西暦2023年12月1日（金）～西暦2023年12月8日（金）	
	例: / / もルート同時申込みになります。 供給側のみになります。 発電側も同時になります。	

※ 申込を中止する場合は、画面右上の × ボタンで画面を閉じてください。

ご不明点はこちら

変更

取消



クリック

高圧Bルートサービスの取消

高圧Bルートサービスの取消内容をご確認ください。
内容が正しければ登録ボタンを押してください。
もう一度入力画面に戻る場合は「戻る」ボタンを押してください。

差戻し理由	
お申込区分	新規（供給側と発電側同時申込可能）
お客さま名	東京電力パワーグリッド株式会社
お客さま担当者所属部署名	本社
お客さま担当者名	東電 太郎
お客さま電話番号	030-9999-9999
申込者所属企業名	東京電力パワーグリッド株式会社
申込者所属部署名	本社
申込者氏名	田中次郎
申込者電話番号1	000-0000-0000
申込者電話番号2	--
E-mail	test@example.com
FAX	--
ご使用場所	東京都千代田区内幸町1-1-3
受け持ちエリア名	東京
受け持ち事業所名	銀座支社
供給地点特定番号	03-1011-1234-5678-9101-1121
受電地点特定番号	03-1013-1234-5678-9101-1121
計量器ID	A123456
高圧Bルート提供ご希望日(開始)	2026/05/01
高圧Bルート提供ご希望日(終了)	2026/05/29
東京電力パワーグリッドへのご連絡事項	例：パルス・Bルート同時申込みにします。 供給側のみになります。 発電側も同時にします。

もう一度入力画面に戻る場合は「戻る」ボタンを押してください。

▶ 戻る

▶ 登録



クリック

問題ない場合は、「登録」を押下してください



**登録完了です。
画面を閉じて終了して下さい。**

高圧Bルートサービスの取消を受付いたしました。

[\[内容照会・変更・取消\]](#)

登録完了になります

