



開閉器操作のお申込みシステム 操作手順書



目次

I . 新規アカウト登録方法	P2
II . 新規お申込み登録方法	P8
III . お申込み内容検索・閲覧方法	P17
IV . 変更のお申込み方法	P20
V . 取消のお申込み方法	P28

I. 新規アカウント登録方法

- 以下の用途がある場合にご確認ください
 - 初めて開閉器操作のお申込みされる場合





企業情報 一般のお客さま

発電事業者さま・
小売電気事業者さま

電気工事店さま・
電気主任技術者さま

その他お手続き・
ご案内



電気工事店さま・電気主任技術者さま

→ ご案内トップ ⓘ お知らせ ⓘ よくあるご

クリック

お申込み	各種手続き	お役立ち情報
<ul style="list-style-type: none"> 新規設のお申込み 事前協議のお申込み 電柱移設などのお申込み 開閉器操作のお申込み 高圧Bルートサービスのお申込み パルス提供のお申込み 島嶼地域の各種ご案内 電気使用お申込みの流れ 高圧電気設備の停電時かけつけサービス 	<p>各種手続き</p> <ul style="list-style-type: none"> 低圧供給 <ul style="list-style-type: none"> 低圧供給のお申込み概要 高圧・特別高圧供給 <ul style="list-style-type: none"> 高圧・特別高圧供給お申込み概要 高圧・特別高圧供給お申込み計算書のご提出 	<p>お役立ち情報</p> <ul style="list-style-type: none"> 発電 受給契約 (FIT) <ul style="list-style-type: none"> FIT制度お申込み概要 受給契約 (FIT) 低圧お申込みのご案内 受給契約 (FIT) 高圧・特別高圧お申込みのご案内 発電 発電量調整供給契約 (非FIT・FIP) <ul style="list-style-type: none"> 発電量調整供給契約 (非FIT・FIP) 低圧お申込みのご案内 発電量調整供給契約 (非FIT・FIP) 高圧・特別高圧お申込みのご案内

クリック



企業情報 一般のお客さま

発電事業者さま・
小売電気事業者さま

電気工事店さま・
電気主任技術者さま

その他お手続き・
ご案内



サービス概要

開閉器操作のお申込みについてインターネットからお手続きいただけるサービスです。
開閉器操作日・時間帯を「土日・祝日等の当社営業時間外」でご指定いただく場合は、ご希望に添えない場合がございますので、あらかじめご理解いただきますようお願い申し上げます。
つきましては、開閉器操作のお申込みは、当社営業時間内でご指定いただきますようお願いのほど、よろしくお願ひ申し上げます。

開閉器操作のお申込み

お客さま設備の点検等に伴う当社作業の費用ご負担のお願ひ (2016年10月より)
お客さま設備の点検等に伴う開閉器操作および高圧引込線の切断接続作業につきましては、**2016年10月1日以降のお申込みより有償とさせていただきます**。開閉器操作および高圧引込線の切断接続作業のご希望日までに必要な期間は**2週間以上から1ヶ月(31日)以上へ変更となります**ので、あらかじめご了承ください。
※有償・無償の判断基準、費用につきましては、[こちら](#) [\(761KB\)](#)をご覧ください。
※設備変更・契約変更によらず当社供給設備の工事が必要となる場合は、小売電気事業者さまから当社所定の様式により、お申込みいただく必要がございます。詳細は[こちら](#)をご覧ください。

開閉器操作のお申込み
システム操作手順書

開閉器操作のお申込み
システム


クリック



ユーザIDとパスワードを入力して「ログイン」ボタンを押してください。

- ユーザID
- パスワード

初めてご利用になる方は[こちらへ](#)
ログインが出来ない方は[こちらへ](#)


 クリック

- 新規アカウント登録 -

アカウント情報を入力いただき「確認」ボタンを押してください

- ユーザID (半角英数字)
- お客さまのお名前 (全角)
- お客さまの電話番号 - - (半角数字)
- お客さまのメールアドレス (半角英数字)

※ユーザIDは大文字でのご登録をお願いいたします。(小文字で登録された場合は、自動で大文字に変換されます)
※迷惑メールの設定をされている場合は@tepco.co.jpからのメールを受信できるように設定をお願いします
※ご使用出来る入力可能文字は、「半角英数字」「@」「.」「-」「_」です
(「.」の連続使用や「@」直前の「.」はご使用できません)。

 クリック

任意の1-ザ IDを入力してください

ご登録者さまのお名前を入力してください

ご登録者さまの電話番号を入力してください

ご登録者さまのメールアドレスを入力してください



- 入力内容確認 -

入力内容を確認いただき「登録」ボタンを押してください。

- ユーザID TEPCO0000
- お客さまのお名前 田中六郎
- お客さまの電話番号 000-0000-0000
- お客さまのメールアドレス test@example.com

戻る


登録



クリック

お客さま情報の登録は完了していません。
お客さまの登録したメールアドレスに二段階認証用
URLを送信しました。
メールをご確認いただき、認証を完了してください。

ご登録者されたメールアドレスに二段階承認
用のURLメールが送信されます

 lhtepcopg@tepcoco.jp
新規アカウント登録完了のお願い
宛先

田中六郎様
新規アカウントのご登録ありがとうございます。

まだアカウント登録は完了していません。

こちら (https://www32.tepcoco.jp/LH02/dfw/j5118043/AP_LH/LHWEB/2FactorAuth.act?FW_SCTL=INIT&PARAM=f4378e241239e4dc5e13855c2132f43bf1756f06f5bdfdbf1d2e938a844bba793c37daafb53957ce0e5f92403c43432e22ef34f4e882595c3b980fa74254d) をクリックし、
アカウント登録を完了させてください。

本メールは配信専用メールアドレスとなっておりますので
ご返信いただいてもご回答できかねます。


URLをクリックするとアカウント
が登録されます



クリック



お客さま情報の登録が完了しました。
初期パスワードを記載したメールを登録したメールアドレスに送信しました。
メール記載の情報で初回ログインを行ってください。

 lhtepcopg@tepcoco.jp
お客さま登録認証完了のお知らせ
宛先

田中六郎さま

アカウントの作成が完了いたしましたので、ユーザID(ログインID)、および初回パスワードを送付させていただきます。

ユーザID(ログインID) : TEPCO0000
初回ログインパスワード : f4378e

なお、初回ログインパスワードに関しましては、ログイン後にパスワード変更画面が表示されますので、ご変更いただけますようお願いいたします。

問い合わせ先：
E メールアドレス : Kouatsu2023@tepcoco.jp

初回ログイン用の1-ザ ID・パスワードが送付されます

送付された初回ログイン用の1-ザ ID・パスワードを入力してください

ユーザIDとパスワードを入力して「ログイン」ボタンを押してください。

■ ユーザID
■ パスワード

初めてご利用になる方は **クリック**
ログインが出来ない方は [こちらへ](#)



- Password Change -

パスワードを変更します

以下のルールに従って、パスワードを入力して「変更」ボタンを押してください。

- 半角で 8文字以上32文字以内で入力してください。
- アルファベットと数字の両方を含む必要があります。
- 記号を含める場合は、以下の記号が使用可能です。
!"#\$%&'()*+,-./:;<=>@[?]
- ユーザIDと同一のパスワードを設定することは出来ません。
- 一世代前のパスワードを設定することは出来ません。

送付された初回ログイン用の
パスワードを入力してください

◆ 現在のパスワード	<input type="text" value="f4378e24"/>
◆ 新しいパスワード	<input type="text" value="abcd1234"/>
◆ 新しいパスワード (確認用)	<input type="text" value="abcd1234"/>

新しいパスワードを入力してく
ださい

変更

取り消し

新しいパスワード (確認用)
を入力してください

- Password Changed Successfully -

パスワードが変更されました。



Ⅱ. 新規お申込み登録方法

- 以下の用途がある場合にご確認ください
 - 新たに開閉器操作のお申し込みをされる場合





電気工事店さま・電気主任技術者さま

① ご案内 トップ ② お知らせ ③ よくあるご質問

クリック

お申込み

- > 新增設のお申込み
- > 事前協議のお申込み
- > 電柱移設などのお申込み
- > 開閉器操作のお申込み
- > 高圧Bルートサービスのお申込み
- > バルス提供のお申込み
- > 島嶼地域の各種ご案内
- > 電気使用お申込みの流れ
- > 高圧電気設備の停電時かけつけサービス

各種お手続き

- 低圧供給
 - > 低圧供給のお申込み概要
- 高圧・特別高圧供給
 - > 高圧・特別高圧供給お申込み概要
 - > 高圧・特別高圧供給お申込み計算書のご提出

- 発電 受給契約 (FIT)
 - > FIT制度お申込み概要
 - > 受給契約 (FIT) 低圧お申込みのご案内
 - > 受給契約 (FIT) 高圧・特別高圧お申込みのご案内
- 発電 発電量調整供給契約 (非FIT・FIP)
 - > 発電量調整供給契約 (非FIT・FIP) 低圧お申込みのご案内
 - > 発電量調整供給契約 (非FIT・FIP) 高圧・特別高圧お申込みのご案内

お役立ち情報

- > お申込みから送電までの所要期間
- > 供給工事状況の確認 (低圧)
- > 再生可能エネルギー 購入実績お知らせサービス
- > 事業所検索
- > 工程見える化システム

クリック



サービス概要

開閉器操作のお申込みについてインターネットからお手続きいただけるサービスです。
開閉器操作日・時間帯を「土日・祝日等の当社営業時間外」でご指定いただく場合は、ご希望に添えない場合がございますので、あらかじめご理解いただきますようお願い申し上げます。
つきましては、開閉器操作のお申込みは、当社営業時間内でご指定いただきますようご協力のほど、よろしくお願ひ申し上げます。

開閉器操作のお申込み

お客さま設備の点検等に伴う当社作業の費用ご負担のお願い (2016年10月より)
お客さま設備の点検等に伴う開閉器操作および高圧引込線の切断接続作業につきましては、2016年10月1日以降のお申込みより有償とさせていただきます。開閉器操作および高圧引込線の切断接続作業のご希望日までに必要な期間は2週間以上から1ヶ月(31日)以上へ変更となりますので、あらかじめご了承ください。
※有償・無償の判断基準、費用につきましては、こちらをご覧ください。
※設備変更・契約変更によらず当社供給設備の工事が必要となる場合は、小売電気事業者さまから当社所定の様式により、お申込みいただく必要がございます。詳細はこちらをご覧ください。

開閉器操作のお申込み
システム操作手順書

開閉器操作のお申込み
システム

クリック



ユーザIDとパスワードを入力して
「ログイン」ボタンを押してください。

ユーザID・パスワードを入力してください

- ユーザID
- パスワード

ログイン

初めてご利用になる方 [クリック](#)
ログインが出来ない方は[こちらへ](#)

開閉器操作のお申込み

ログアウト
パスワードの変更はこちら。
[内容照会・変更・取消]

1. お客さまについてお伺いいたします。

申込者のお名前 *	田中六郎
申込者との間柄 *	<input type="text" value="電気主任技術者"/> <small>・その他を選択された場合、間柄を入力してください。</small> <input type="text"/> (全角)
申込者のご連絡先 *	電話番号1 000 - 0000 - 0000 電話番号2 <input type="text" value="090"/> - <input type="text" value="1234"/> - <input type="text" value="5678"/> (半角数字) E-mail test@example.com FAX <input type="text"/> - <input type="text"/>

申込者との間柄を選択してください

間柄「その他」を選択した場合は入力してください

2. 開閉器操作をご希望されている電気のご使用場所について

ご使用場所 *	都道府県 <input type="text" value="東京都"/> 市区町村 <input type="text" value="千代田区"/> 大字通称 <input type="text" value="内幸町"/> 字丁目・番地 <input type="text" value="1-1-3"/> <small>(半角 例: 1-1-3)</small> 建物名 <input type="text"/> <small>(全角 例: 新幸橋ビルディング)</small>
エリア・事業所 *	エリア <input type="text" value="東京"/> 事業所 <input type="text" value="銀座支社"/> <small>・エリア、事業所は、お客さまが選択した都道府県ならびに市区一部地域は、複数のエリアが表示される場合がございます。エリアを選択していただきますよう、お願いいたします。</small> <small>なお、対象の支社が複数表示される場合は、いずれかを選択</small> <small>例) 複数の支社が表示される場合</small> <small>群馬総支社(前橋地域)</small> <small>群馬総支社(太田地域)</small>
お客さま情報 *	お客さま名義 <input type="text" value="東京電力パワーグリッド株式会社"/> <small>・特殊文字のご使用はご遠慮ください。例) 〇、●、①など</small> お客さま電話番号 <input type="text" value="03"/> - <input type="text" value="1234"/> - <input type="text" value="5678"/> (半角数字) 供給地点特定番号 <input type="text" value="03"/> - <input type="text" value="1041"/> - <input type="text" value="2000"/> - <input type="text" value="1234"/> - <input type="text" value="5678"/> - <input type="text" value="9101"/> (半角数字) <small>・供給地点特定番号が不明な場合は、ご使用場所の需要家権へご確認のうえお申込みのご登録をお願いいたします。</small> <small>例) 99-9999-9999-9999-9999-9999</small>

ご使用場所について入力してください

エリア・事業所を選択してください

お客さま名義を入力してください

お客さま電話番号を入力してください

供給地点特定番号を入力してください



3. 作業内容・開閉器操作の日時等についてお伺いいた

東京電力パワーグリッド株式会社の引込用開閉器の有無 ※	有り ▼
作業内容 ※	<p>受電設備の点検 ▼</p> <p>・他を選択された方は具体的な内容を入力してください。</p> <p>毎週水曜日の15:00停止、16:00送電で調整希望。</p>

当社の引込電柱側の引込開閉器有無について
選択してください

作業内容について選択してください

いただいたご希望日通りに作業ができない場合、当社から、候補日をご提案させていただくため、操作日時のご希望要件をご記載ください

入力例) ◎毎月第三水曜日 10:00停止 11:00送電であれば調整可能

◎第四候補日 20XX年〇〇月□□日 10:00停止 11:00送電 等



※当社の引込用開閉器の取付がない場合、ご希望日まで2カ月（60日）以上の期間をあけて選択してください

第一希望日から順に調整させていただきますので、下記の通り設定をお願いします

※ご希望日は第一希望日から順に入力してください

開閉器操作ご希望日時 ※

<p>・第一希望日</p> <p>停止操作 年月日 [2026/07/01]</p> <p>[15] 時 [00] 分 雨天 [決行]</p> <p>送電操作 年月日 [2026/07/01]</p> <p>[16] 時 [00] 分 雨天 [決行]</p> <p>・開閉器操作および高圧引込線の切断接続作業のお申込みにつきましては、ご希望日まで1ヶ月(31日)以上の期間をあけて選択していただきますようお願いいたします。</p>	<p>【第一希望日】 停止・送電操作日時及び雨天時の作業予定について入力してください</p>
<p>・第二希望日</p> <p>停止操作 年月日 [2026/07/08]</p> <p>[15] 時 [00] 分 雨天 [決行]</p> <p>送電操作 年月日 [2026/07/08]</p> <p>[16] 時 [00] 分 雨天 [決行]</p> <p>・開閉器操作および高圧引込線の切断接続作業のお申込みにつきましては、ご希望日まで1ヶ月(31日)以上の期間をあけて選択していただきますようお願いいたします。</p>	<p>【第二希望日】 第一・第三希望日とは別日の設定をお願いします</p>
<p>・第三希望日</p> <p>停止操作 年月日 [2026/07/15]</p> <p>[15] 時 [00] 分 雨天 [決行]</p> <p>送電操作 年月日 [2026/07/15]</p> <p>[16] 時 [00] 分 雨天 [決行]</p> <p>・開閉器操作および高圧引込線の切断接続作業のお申込みにつきましては、ご希望日まで1ヶ月(31日)以上の期間をあけて選択していただきますようお願いいたします。</p>	<p>【第三希望日】 第一・第二希望日とは別日の設定をお願いします</p>

停止・送電時の責任者さまの情報を入力してください

停止・送電時の連絡責任者 ※	お名前 <input type="text" value="田中六郎"/> (全角) 電話番号 <input type="text" value="090"/> - <input type="text" value="1234"/> - <input type="text" value="5678"/> (半角数字) <small>・連絡責任者は、電気主任技術者または作業責任者としてください。</small>
停止・送電時の代務者 ※	お名前 <input type="text" value="山田太郎"/> (全角) 電話番号 <input type="text" value="090"/> - <input type="text" value="8765"/> - <input type="text" value="4321"/> (半角数字) <small>・連絡責任者の万一の不在時を考慮して、代務者もあわせて入力してください。</small>

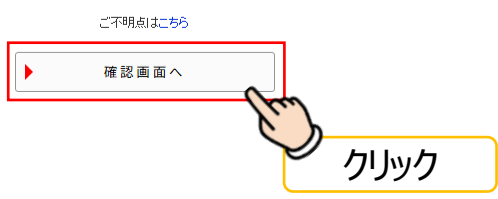
停止・送電時の代務者さまの情報を入力してください

4. 請求書の郵送先についてお伺いいたします。

ご希望の都道府県が選択時に無い場合は、大変お手数ですが、以下、『郵便番号』六字通称の
 入力欄へご希望の都道府県と市区群町
 (例)
 郵便番号: 4600001
 六字通称: 愛知県名古屋市中区三の丸

請求書のご郵送先について入力してください

郵便番号	<input type="text" value="1008560"/> <input type="button" value="検索"/>
都道府県	<input type="text" value="東京都"/>
市区群町	<input type="text" value="千代田区"/>
六字通称	<input type="text" value="内幸町1丁目"/>
字丁目・番地	<input type="text" value="1-3"/> (半角 例: 1-1-3)
建物名	<input type="text"/> (全角 例: 新華橋ビルディング)
会社名	<input type="text" value="東京電力パワーグリッド株式会社"/> (全角)
部署名	<input type="text" value="高圧託送グリッドサービスグループ"/> (全角)
ご郵送名義	<input type="text" value="田中六郎"/> (全角)
電話番号	<input type="text" value="090"/> - <input type="text" value="1234"/> - <input type="text" value="5678"/> (半角数字)



開閉器操作のお申込み（入力内容の確認）

開閉器操作のお申込み内容をご確認ください。
内容が正しければ登録ボタンを押してください。

もう一度入力画面に戻る場合は「戻る」ボタンを押してください。

登録内容に正しく反映されているか
ご確認ください

申込者のお名前	田中六郎
申込者との間柄	電気主任技術者
申込者のご連絡先(電話番号1)	000-0000-0000
申込者のご連絡先(電話番号2)	090-1234-5678
申込者のご連絡先(E-mail)	test@example.com
申込者のご連絡先(FAX)	--
ご使用場所	東京都千代田区内幸町1-1-3
当社受け持ちエリア名	東京
当社受け持ち事業所名	銀座支社
お客さま名義	東京電力パワーグリッド株式会社
お客さま電話番号	03-1234-5678
供給地点特定番号	03-1011-2000-1234-5678-9101
東京電力パワーグリッド株式会社の引込用開閉器の有無	有り
作業内容	受電設備の点検
開閉器操作ご希望日時(第一希望・停止時)	2026/07/01 15:00
雨天時の操作(第一希望・停止時)	決行
開閉器操作ご希望日時(第一希望・送電時)	2026/07/01 16:00
雨天時の操作(第一希望・送電時)	決行
開閉器操作ご希望日時(第二希望・停止時)	2026/07/08 15:00
雨天時の操作(第二希望・停止時)	決行
開閉器操作ご希望日時(第二希望・送電時)	2026/07/08 16:00
雨天時の操作(第二希望・送電時)	決行
開閉器操作ご希望日時(第三希望・停止時)	2026/07/15 15:00
雨天時の操作(第三希望・停止時)	決行
開閉器操作ご希望日時(第三希望・送電時)	2026/07/15 16:00
雨天時の操作(第三希望・送電時)	決行
連絡責任者(停止・送電時)	田中六郎
連絡責任者電話番号(停止・送電時)	090-1234-5678
代務者(停止・送電時)	山田太郎
代務者電話番号(停止・送電時)	090-8765-4321



請求書ご郵送先(郵便番号)	100-8560	登録内容に正しく反映されているか ご確認ください
請求書ご郵送先(都道府県名)	東京都	
請求書ご郵送先(市町村名)	千代田区	
請求書ご郵送先(番地・ビル名)	内幸町1丁目1-3	
請求書ご郵送先(会社名)	東京電力パワーグリッド株式会社	
請求書ご郵送先(部署名)	高圧託送グリッドサービスグループ	
請求書ご郵送先(ご郵送名義)	田中六郎	
請求書ご郵送先(電話番号)	090-1234-5678	

もう一度入力画面に戻る場合は「戻る」ボタンを押してください。

▶ 戻る

▶ 登録



クリック

登録完了です。 画面を閉じて終了して下さい。

開閉器操作のお申込みを受付いたしました。

開閉器操作日時、費用負担の有無等につきましては、お申込み内容確認後、メールにてお知らせいたします。

[\[内容照会・変更・取消\]](#)

登録完了となります

Ⅲ. お申込み内容検索・閲覧方法

- 以下の用途がある場合にご確認ください
 - 過去のお申込み内容を確認したい場合
 - 停止・送電操作日時を確認したい場合
 - お申込み状況を確認したい場合
 - 当社からの差戻理由などを確認したい場合

開閉器操作のお申込み

ログアウト
パスワードの変更はこちら。

[内容照会・変更・取消]

[よくある質問]



※ クリック

1. お客さまについてお伺いいたします。

申込者のお名前 ※	田中六郎
申込者との関係 ※	電気主任技術者 ▼ ・その他を選択された場合、関係を入力してください。 <input type="text"/> (全角)
申込者のご連絡先 ※	電話番号1 000 - 0000 - 0000 電話番号2 <input type="text"/> 090 - <input type="text"/> 1234 - <input type="text"/> 5678 (半角数字) E-mail test@example.com FAX <input type="text"/> - <input type="text"/> - <input type="text"/> (半角数字)

開閉器操作お申込み一覧の検索

何れかの情報を入力し検索ボタンをクリックしてください

■ 検索条件

申込ID	<input type="text"/>	検索
申込登録日	2026/03/01 (日付) ~ 2026/03/16 (日付)	
お客さま名義	<input type="text"/>	
開閉器操作日時	2026/07/01 (日付) 00 ▼ 時 00 ▼ 分 ~ 2026/07/01 (日付) 00 ▼ 時 00 ▼ 分	



クリック

▶ 戻る

開閉器操作お申込み一覧の検索

[ログアウト](#)

■ 検索条件

申込ID	<input type="text"/>	<p>停止日時・送電日時の決定日についてご確認ください いただけます</p>	検索
申込登録日	2026/03/01 [日付]		
お客さま名義	<input type="text"/>		
開閉器操作日時	9999/12/31 [日付] 00時00分 ~ 9999/12/31 [日付] 00時00分		

■ 申込一覧

1-3件目表示(3件中)

表示ページ **1** ▼

申込ID	申込登録日	停止確定日時	送電確定日時	申込状況	お客さま名義
22213	2026/3/16			申込受付	東京電力パワーグリッド株式会社



クリック

現在のお申込み状況についてご確認ください

開閉器操作の変更・取消

[過去のお申込みのご確認・変更・取消](#)

[ログアウト](#)

[パスワードの変更はこちら。](#)

[よくあるご質問](#)

申込ID	22213
申込日	2026年03月16日
差戻し理由	

差戻し理由がご確認いただけます



IV. 変更のお申込み方法

- 以下の用途がある場合にご確認ください
 - お申込みの内容に変更がある場合
(ご名義、停止日時、送電日時、ご請求先等の変更)
 - 当社から差戻を受けた件名に対し再申込みをする場合

注:以下のお申込み内容を変更される場合は、当該のお申込みを取り消し後、新規でのお申込み登録をお願いします。

- ✓ 当社の引込設備（引込柱・供給用配電箱・借室等）が変更となる場合
(例) 対象となる需要家に変更になる場合等

【重要】

変更申込みの入力方法

- 作業内容は「その他」を選択してください
- 作業内容欄へ変更内容を入力してください
必須入力事項：作業日時の変更「有・無」／その他内容の変更「有・無」
- 変更があった箇所について修正をしてください

開閉器操作のお申込み

ログアウト
パスワードの変更はこちら
[内容照会・変更・取消]
[よくある質問]

1. お客様についてお伺いたします。

※ クリック

申込者のお名前 *	田中六郎
申込者との関係 *	電気主任技術者 ▼ ・その他を選択された場合、関係を入力してください。 <input type="text"/> (全角)
申込者のご連絡先 *	電話番号1 000 - 0000 - 0000 電話番号2 090 - 1234 - 5678 (半角数字) E-mail test@example.com FAX <input type="text"/> - <input type="text"/> - <input type="text"/> (半角数字)

開閉器操作お申込み一覧の検索

何れかの情報を入力し検索ボタンをクリックしてください

■ 検索条件

申込ID	<input type="text"/>	検索
申込登録日	2026/03/01 [日付] ~ 2026/03/16 [日付]	
お客さま名義	<input type="text"/>	
開閉器操作日時	2026/07/01 [日付] 00 ▼ 時 00 ▼ 分 ~ 2026/07/01 [日付] 00 ▼ 時 00 ▼ 分	

クリック

戻る

開閉器操作お申込み一覧の検索

ログアウト

■ 検索条件

申込ID	<input type="text"/>	検索
申込登録日	2026/03/01 [日付] ~ 2026/03/16 [日付]	
お客さま名義	<input type="text"/>	
開閉器操作日時	9999/12/31 [日付] 00 ▼ 時 00 ▼ 分 ~ 9999/12/31 [日付] 00 ▼ 時 00 ▼ 分	

■ 申込一覧

1-3件目表示(3件中)

表示ページ 1 ▼

申込ID	申込登録日	停止確定日時	送電確定日時	申込状況	お客さま名義
2222	2026/3/16			申込受付	東京電力パワーグリッド株式会社

クリック

開閉器操作の変更・取消

過去のお申込のご確認・変更・取消
ログアウト
パスワードの変更はこちら。
よくあるご質問

申込ID	22218
申込日	2026年03月16日
差戻し理由	
申込確定日	

1. お客様についてお伺いいたします。

※ 必須入力項目

申込者のお名前 ※	田中六郎
申込者との関係 ※	電気主任技術者 ▼ ・その他を選択された場合、関係を入力してください。 <input type="text"/> (全角)
東京電力パワーグリッド株式会社の引込用開閉器の有無 ※	有り ▼
作業内容 ※	その他 ▼ ・その他を選択された方は具体的な内容を入力してください。 <input type="text"/> (全角) <small>変更申込の場合は、作業内容欄へ変更内容を入力してください 作業日時の変更有無/その他内容の変更有無</small> <small>入力例 ・操作日時変更希望有り(2026/2/18→2026/3/18)/連絡責任者の連絡先変更有り(000-0000-0000→111-1111-1111) ・操作日時変更希望無し/連絡責任者の連絡先変更有り(000-0000-0000→111-1111-1111)</small>

【重要】

変更申込みの入力方法

- 作業内容は「その他」を選択してください
- 作業内容欄へ変更内容を入力してください
必須入力事項：作業日時の変更「有・無」/その他内容の変更「有・無」
- 変更があった箇所について修正をしてください

入力例)

- ①操作日時変更希望有り(2026/5/22→2026/7/22)/連絡責任者の連絡先変更有り(000-0000-0000→111-1111-1111)
- ②操作日時変更希望無し/連絡責任者の連絡先変更有り(000-0000-0000→111-1111-1111)

①入力例：操作日の変更及び連絡責任者の連絡先が変更となった場合の入力例

東京電力パワーグリッド株式会社の引込用開閉器の有無 ※

作業内容 ※

・ 他を選択された方は具体的な内容を入力してください。

操作日時変更希望有り(2026/5/22→2026/7/22)
 時間の変更無 / 連絡責任者の連絡先変更有り(000-0000-0000→111-1111-1111)

操作日時の変更有・無とその他箇所の変更の有無について具体的に入力してください

第一希望日
 停止操作
 年月日
 時 分 雨天

送電操作
 年月日
 時 分 雨天

第二希望日

停止・送電時の連絡責任者 ※
 お名前 (全角)
 電話番号 - - (半角数字)
 ・ 連絡責任者は、電気主任技術者または作業責任者としてください。

停止・送電時の代務者 ※
 お名前 (全角)
 電話番号 - - (半角数字)
 ・ 連絡責任者の万一の不在時を考慮して、代務者もあわせて入力してください。

変更する箇所を修正してください

4. 請求書の郵送先についてお伺いいたします。

ご希望の都道府県が選択欄に無い場合は、大変お手数ではございますが、以下、『郵便番号』から大字通称の
 入力欄へご希望の都道府県と市区町村をお記載いただきますようお願いいたします。

(例)
 郵便番号: 4600001
 大字通称: 愛知県名古屋市中区三の丸

郵便番号

都道府県

市区町村

大字通称

字丁目・番地
 (半角 例: 1-1-3)

建物名
 (全角 例: 新華橋ビルディング)

会社名 (全角)

部署名 (全角)

ご郵送名義 (全角)

電話番号 - - (半角数字)

[ご不明点はこちら](#)

クリック

②入力例：操作日時変更はないが、連絡責任者の連絡先が変更となった場合の入力例

東京電力パワーグリッド株式会社の引込用開閉器の有無 ※ 有り

作業内容 ※

「その他」を選択してください

・その他を選択された方は具体的な内容を入力してください。

操作日時変更希望無し／連絡責任者の連絡先変更有り
(000-0000-0000→090-1234-5678)

操作日時の変更有・無とその他箇所の変更の有無について具体的に入力してください

・第一希望日

停止操作
年月日

15時 00分 雨天 決行

送電操作
年月日

※操作ご希望日まで1か月未満の場合はダミーとわかる日付を入力してください
(例) 2029/1/1等

・第二希望日

停止・送電時の連絡責任者 ※
お名前 (全角)
電話番号 - - (半角数字)

停止・送電時の代務者 ※
お名前 (全角)
電話番号 - - (半角数字)

4. 請求書の郵送先についてお伺いいたします。

請求書ご郵送先

ご希望の都道府県が選択し入力欄へご希望の都道府県(例)
郵便番号: 4600001
大字通称: 愛知県名古屋市中区三の丸

郵便番号 検索

都道府県

市区郡町村

大字通称

字丁目・番地

(半角 例: 1-1-3)

建物名

(全角 例: 新栄ビルディング)

会社名 (全角)

部署名 (全角)

ご郵送名義 (全角)

電話番号 - - (半角数字)

変更する箇所を修正してください

変更

取消

クリック



③入力例：送電時間変更と請求書ご郵送先情報の変更

東京電力パワーグリッド株式会社の引込用開閉器の有無 ※

作業内容 ※

・ 他を選択してください

・ 他を選択された方は具体的な内容を入力してください。

送電操作日時変更希望有り(2026/7/22 15:00⇒16:00) / 郵送先名義先変更有り (田中五郎→田中六郎)

操作日時の変更有・無とその他箇所の変更の有無について具体的に入力してください

・第一希望日

停止操作
年月日
15 時 00 分 雨天

送電操作
年月日
16 時 00 分 雨天

※操作ご希望日まで1カ月未満の場合はダミーとわかる日付を入力してください(例) 2029/1/1等

変更する箇所を修正してください

停止・送電時の連絡責任者 ※
お名前 (全角)
電話番号 - - (半角数字)
・連絡責任者は、電気主任技術者または作業責任者としてください。

停止・送電時の代務者 ※
お名前 (全角)
電話番号 - - (半角数字)
・連絡責任者の万が一の不在時を考慮して、代務者もあわせて入力してください。

4. 請求書の郵送先についてお伺いいたします。

請求書ご郵送先

ご希望の都道府県が選択されていない場合は、大変お手数ですが、以下、『郵便番号』大字通称の
入力欄へご希望の都道府県と市区町村をご記載いただきますよう、よろしくお願いたします。
(例)
郵便番号: 4600001
大字通称: 愛知県名古屋市中区三の丸

郵便番号

都道府県

市区町村

大字通称

宇丁目・番地 (半角 例: 1-1-3)

建物名 (全角 例: 新築ビルディング)

会社名

部署名 (全角)

ご郵送名義 (全角)

電話番号 - - (半角数字)

変更する箇所を修正してください

ご不明点はこちら

クリック



開閉器操作の変更（入力内容の確認）

開閉器操作変更内容をご確認ください。
内容が正しければ登録ボタンを押してください。
もう一度入力画面に戻る場合は「戻る」ボタンを押してください。

変更点が正しく反映されているかご
確認ください

申込ID	22213
申込日	2026年03月16日
差しし理由	

申込者のお名前	田中六郎
申込者との間柄	電気主任技術者
申込者のご連絡先(電話番号 1)	000-0000-0000
申込者のご連絡先(電話番号 2)	090-1234-5678
申込者のご連絡先(E-mail)	test@example.com
申込者のご連絡先(FAX)	--
ご使用場所	東京都千代田区内幸町1-1-3
当社受け持ちエリア名	東京
当社受け持ち事業所名	銀座支社
お客さま名義	東京電力パワーグリッド株式会社
お客さま電話番号	03-1234-5678
供給地点特定番号	03-1011-2000-1234-5678-9101
東京電力パワーグリッド株式会社の引込用開閉器の有無	有り
作業内容	受電設備の点検
開閉器操作ご希望日時(第一希望・停止時)	2026/07/22 15:00
雨天時の操作(第一希望・停止時)	決行
開閉器操作ご希望日時(第一希望・送電時)	2026/07/22 16:00
雨天時の操作(第一希望・送電時)	決行
開閉器操作ご希望日時(第二希望・停止時)	2026/07/29 15:00
雨天時の操作(第二希望・停止時)	決行
開閉器操作ご希望日時(第二希望・送電時)	2026/07/29 16:00
雨天時の操作(第二希望・送電時)	決行

請求書ご郵送先(都道府県名)	東京都
請求書ご郵送先(市町村名)	千代田区
請求書ご郵送先(番地・ビル名)	--
請求書ご郵送先(会社名)	東京電力パワーグリッド株式会社
請求書ご郵送先(部署名)	高圧託送グリッドサービスグループ
請求書ご郵送先(ご郵送名義)	田中六郎
請求書ご郵送先(電話番号)	090-1234-5678

もう一度入力画面に戻る場合は「戻る」ボタンを押してください。

▶ 戻る

▶ 登録

クリック



**登録完了です。
画面を閉じて終了して下さい。**

開閉器操作の変更を受付いたしました。
変更申込日から開閉器操作日までの間に平日を挟まない場合は、東京電力パワーグリッドコン
タクトセンターまでお電話にてご連絡をお願いいたします。

TEL : 0120-995-007

[\[内容照会・変更・取消 \]](#)

登録完了となります

【お願い】

お手数をおかけいたしますが、変更申込日から開閉器操作日までの間に平日が含まれない場合は、東京電力パワーグリッドコンタクトセンターまでご連絡くださいますようお願いいたします。

**東京電力パワーグリッドコンタクトセンター
連絡先 : 0120-995-007**



V. 取消のお申込み方法

- 以下の用途がある場合にご確認ください
 - お申込みを取り消す場合

開閉器操作のお申込み

ログアウト
パスワードの変更はこちら
[内容照会・変更・取消]
[よくあること]

1. お客様についてお伺いいたします。

※ 必須入力

クリック

申込者のお名前 *	田中六郎
申込者との間柄 *	電気主任技術者 ▼ ・その他を選択された場合、間柄を入力してください。 <input type="text"/> (全角)
申込者のご連絡先 *	電話番号1 000 - 0000 - 0000 電話番号2 090 - 1234 - 5678 (半角数字) E-mail test@example.com FAX <input type="text"/> - <input type="text"/> - <input type="text"/> (半角数字)

開閉器操作お申込み一覧の検索

何れかの情報を入力し検索ボタンをクリックしてください

■ 検索条件

申込ID	<input type="text"/>	検索
申込登録日	2026/03/01 日付 ~ 2026/03/16 日付	
お客さま名義	<input type="text"/>	
開閉器操作日時	2026/07/01 日付 00 時 00 分 ~ 2026/07/01 日付 00 時 00 分	

クリック

戻る

開閉器操作お申込み一覧の検索

ログアウト

■ 検索条件

申込ID	<input type="text"/>	検索
申込登録日	2026/03/01 日付 ~ 2026/03/16 日付	
お客さま名義	<input type="text"/>	
開閉器操作日時	9999/12/31 日付 00 時 00 分 ~ 9999/12/31 日付 00 時 00 分	

■ 申込一覧

1-3件目表示(3件中)

表示ページ 1 ▼

申込ID	申込登録日	停止確定日時	送電確定日時	申込状況	お客さま名義
222	2026/3/16			申込受付	東京電力パワーグリッド株式会社

クリック

開閉器操作の変更・取消

過去のお申込のご確認・変更・取消
ログアウト
パスワードの変更はこちら。
よくあるご質問

申込ID	22218
申込日	2026年03月18日
差戻し理由	
申込確定日	

1. お客さまについてお伺いいたします。

※ 必須入力項目

申込者のお名前 ※	田中六郎
申込者との関係 ※	<input type="text" value="電気主任技術者"/> ・その他を選択された場合、関係を入力してください。 <input type="text"/> (全角)
申込者のご連絡先 ※	電話番号1 <input type="text" value="000"/> - <input type="text" value="0000"/> - <input type="text" value="0000"/> 電話番号2 <input type="text" value="090"/> - <input type="text" value="1234"/> - <input type="text" value="5678"/> (半角数字) E-mail <input type="text" value="test@example.com"/> FAX <input type="text"/> - <input type="text"/> - <input type="text"/> (半角数字)

2. 開閉器操作をご希望されている電気のご使用場所についてお伺いいたします。

都道府県	<input type="text" value="東京都"/>
市区郡町村	<input type="text" value="千代田区"/>

停止・送電時の連絡責任者 ※	お名前 <input type="text" value="田中六郎"/> (全角) 電話番号 <input type="text" value="090"/> - <input type="text" value="1234"/> - <input type="text" value="5678"/> (半角数字) ・連絡責任者は、電気主任技術者または作業責任者としてください。
停止・送電時の代務者 ※	お名前 <input type="text" value="山田太郎"/> (全角) 電話番号 <input type="text" value="090"/> - <input type="text" value="8765"/> - <input type="text" value="4321"/> (半角数字) ・連絡責任者の万が一の不在時を考慮して、代務者もあわせて入力してください。

4. 請求書の郵送先についてお伺いいたします。

請求書ご郵送先	ご希望の都道府県が選択されていない場合は、大変お手数ではありますが、以下、『郵便番号』(大字通称)の入力欄へご希望の都道府県と市区郡町村をご記載いただけますようお願いいたします。 (例) 郵便番号: 4600001 大字通称: 愛知県名古屋市中区三の丸 郵便番号 <input type="text" value="1008560"/> <input type="button" value="検索"/> 都道府県 <input type="text" value="東京都"/> 市区郡町村 <input type="text" value="千代田区"/> 大字通称 <input type="text"/> 字丁目・番地 <input type="text"/> (半角 例: 1-1-3) 建物名 <input type="text"/> (全角 例: 新幸橋ビルディング) 会社名 <input type="text" value="東京電力パワーグリッド株式会社"/> (全角) 部署名 <input type="text" value="高圧送電グリッドサービスグループ"/> (全角) ご郵送名義 <input type="text" value="田中六郎"/> (全角) 電話番号 <input type="text" value="090"/> - <input type="text" value="1234"/> - <input type="text" value="5678"/> (半角数字)
---------	---

ご不明点はこちら



クリック



雨天時の操作(第三希望・停止時)	決行
開閉器操作ご希望日時(第三希望・送電時)	2026/07/15 16:00
雨天時の操作(第三希望・送電時)	決行
連絡責任者(停止・送電時)	田中七郎
連絡責任者電話番号(停止・送電時)	090-9876-5432
代務者(停止・送電時)	山田太郎
代務者電話番号(停止・送電時)	090-8765-4321
請求書ご郵送先(郵便番号)	100-8560
請求書ご郵送先(都道府県名)	東京都
請求書ご郵送先(市町村名)	千代田区
請求書ご郵送先(番地・ビル名)	--
請求書ご郵送先(会社名)	東京電力パワーグリッド株式会社
請求書ご郵送先(部署名)	高圧託送グリッドサービスグループ
請求書ご郵送先(ご郵送名義)	田中六郎
請求書ご郵送先(電話番号)	090-1234-5678

取消される物件にお間違いがないか
ご確認ください

もう一度入力画面に戻る場合は「戻る」ボタンを押してください。

▶ 戻る

▶ 登録



クリック

登録完了です。
画面を閉じて終了して下さい。

開閉器操作の取消を受付いたしました。
取消申込日から開閉器操作日までの間に平日を挟まない場合は、東京電力パワーグリッドコン
タクトセンターまでお電話にてご連絡をお願い
TEL : 0120-995-007

登録完了となります

[\[内容照会・変更・取消\]](#)

【お願い】

お手数をおかけいたしますが、取消申込日から開閉器操作日までの間に平日が含まれない場合は、東京電力パワーグリッドコンタクトセンターまでご連絡くださいますようお願いいたします。

東京電力パワーグリッドコンタクトセンター
連絡先 : 0120-995-007